

聯強國際股份有限公司及子公司
合併財務報告暨會計師查核報告
民國 114 年度及 113 年度
(股票代碼 2347)

公司地址：臺北市南港區市民大道八段 205 號 27 樓
電 話：(02)2506-3320

聯強國際股份有限公司及子公司
民國 114 年度及 113 年度合併財務報告暨會計師查核報告
目 錄

<u>項</u>	<u>目</u>	<u>頁 次</u>
一、	封面	1
二、	目錄	2 ~ 3
三、	聲明書	4
四、	會計師查核報告書	5 ~ 12
五、	合併資產負債表	13 ~ 14
六、	合併綜合損益表	15 ~ 16
七、	合併權益變動表	17
八、	合併現金流量表	18 ~ 19
九、	合併財務報表附註	20 ~ 89
	(一) 公司沿革	20
	(二) 通過財務報告之日期及程序	20
	(三) 新發布及修訂準則及解釋之適用	20 ~ 22
	(四) 重大會計政策之彙總說明	22 ~ 36
	(五) 重大會計判斷、估計及假設不確定性之主要來源	36 ~ 37
	(六) 重要會計項目之說明	38 ~ 68
	(七) 關係人交易	69 ~ 71
	(八) 質押之資產	72

項	目	頁	次
(九)	重大或有負債及未認列之合約承諾	72	
(十)	重大之災害損失	73	
(十一)	重大之期後事項	73	
(十二)	其他	73	~ 85
(十三)	附註揭露事項	85	~ 86
(十四)	部門資訊	87	~ 89

聯強國際股份有限公司
關係企業合併財務報表聲明書

本公司民國 114 年度（自民國 114 年 1 月 1 日至 114 年 12 月 31 日止）依「關係企業合併營業報告書關係企業合併財務報表及關係報告書編製準則」應納入編製關係企業合併財務報表之公司與依國際財務報導準則第十號應納入編製母子公司合併財務報表之公司均相同，且關係企業合併財務報表所應揭露相關資訊於前揭母子公司合併財務報表中均已揭露，爰不再另行編製關係企業合併財務報表。

特此聲明

公司名稱：聯強國際股份有限公司



負責人：苗豐強



中華民國 115 年 3 月 10 日

會計師查核報告

(115)財審報字第 25004693 號

聯強國際股份有限公司 公鑒：

查核意見

聯強國際股份有限公司及子公司（以下簡稱「聯強集團」）民國 114 年及 113 年 12 月 31 日之合併資產負債表，暨民國 114 年及 113 年 1 月 1 日至 12 月 31 日之合併綜合損益表、合併權益變動表、合併現金流量表，以及合併財務報表附註（包含重大會計政策彙總），業經本會計師查核竣事。

依本會計師之意見，基於本會計師之查核結果及其他會計師之查核報告（請參閱其他事項段），上開合併財務報表在所有重大方面係依照證券發行人財務報告編製準則暨經金融監督管理委員會認可並發布生效之國際財務報導準則、國際會計準則、解釋及解釋公告編製，足以允當表達聯強集團民國 114 年及 113 年 12 月 31 日之合併財務狀況，暨民國 114 年及 113 年 1 月 1 日至 12 月 31 日之合併財務績效及合併現金流量。

查核意見之基礎

本會計師係依照會計師受託查核簽證財務報表規則及中華民國審計準則執行查核工作。本會計師於該等準則下之責任將於會計師查核合併財務報表之責任段進一步說明。本會計師所隸屬事務所受獨立性規範之人員已依中華民國會計師職業道德規範，與聯強集團保持超然獨立，並履行該規範之其他責任。基於本會計師之查核結果及其他會計師之查核報告，本會計師相信已取得足夠及適切之查核證據，以作為表示查核意見之基礎。

關鍵查核事項

關鍵查核事項係指依本會計師之專業判斷，對聯強集團民國 114 年度合併財務報表之查核最為重要之事項。該等事項已於查核合併財務報表整體及形成查核意見之過程中予以因應，本會計師並不對該等事項單獨表示意見。

聯強集團民國 114 年度合併財務報表之關鍵查核事項如下：

應收帳款備抵損失提列評估

關鍵查核事項說明

有關應收帳款之會計政策，請詳合併財務報表附註四(十)及四(十一)；應收帳款備抵損失評估之會計估計值及假設之不確定性，請詳合併財務報表附註五(二)；應收帳款會計科目說明，請詳合併財務報表附註六(五)。

聯強集團主要銷售資訊、通訊及半導體類電子產品，並管理對經銷商之收款及催帳作業，承擔相關之信用風險。應收帳款減損評估，係依國際財務報導準則第 9 號「金融工具」之相關規定執行。聯強集團管理當局將應收帳款分成個別評估及群組評估二類。針對個別評估之應收帳款，將依該帳款之個案狀況決定應提列之備抵損失，而該評估過程涉及之判斷受多項因素影響，如：客戶之財務狀況、公司內部之信用評等、歷史付款記錄及目前經濟狀況等多項可能影響客戶付款能力。針對群組評估之應收帳款，聯強集團係參照歷史損失率、考量現時經濟情況並納入對未來前瞻性資訊等建立預期損失率，據以評估無法收回之金額，而該損失提列比例之訂定涉及管理階層之判斷。

由於應收帳款備抵損失提列之評估涉及管理階層之判斷，且評價金額對財務報表之影響重大，因此本會計師對聯強集團應收帳款備抵損失之估計列為查核重要事項之一。

因應之查核程序

本會計師對上開關鍵查核事項已執行之因應程序彙列如下：

1. 瞭解聯強集團客戶授信之信用品質，評估其應收帳款分類及備抵損失所提列之政策與程序。
2. 針對個別評估之應收帳款備抵損失評估，抽核管理階層之評估減損佐證資料，並與管理階層討論該評估結果及提列備抵損失。
3. 針對群組評估之應收帳款備抵損失評估，參照過往年度歷史損失率及管理階層之前瞻性調整資訊來評估其提列之備抵比率。另同時針對該部分金額重大者，檢視其期後收款之情形。

備抵存貨評價損失

關鍵查核事項說明

有關存貨評價之會計政策，請詳合併財務報表附註四(十四)；存貨評價之會計估計值及假設之不確定性，請詳合併財務報表附註五(二)；存貨會計科目說明，請詳合併財務報表附註六(八)。

聯強集團主要銷售資訊、通訊及半導體類電子產品，為滿足客戶多樣化需求，故採多品牌暨多產品之代理策略。然而該等存貨因科技快速變遷，產品生命週期短且易受市場價格波動，產生存貨跌價損失之風險較高。聯強集團對存貨評價係以成本與淨變現價值孰低者衡量，逐一針對各個存貨料號辨認淨變現價值，比較其與成本間孰低之金額，據以提列評價損失。

由於聯強集團之備抵存貨評價損失主要來自存貨跌價損失，因存貨淨變現價值評價涉及判斷且存貨之評價金額對財務報表影響重大，故本會計師將存貨評價列為查核重要事項之一。

因應之查核程序

本會計師對上開關鍵查核事項已執行之因應程序彙列如下：

1. 瞭解存貨備抵評價提列政策，評估財務報表對備抵存貨評價損失提列政策之採用。
2. 取得各項存貨之淨變現價值報表，確認其計算邏輯，測試相關參數，包含：銷貨及採購資料檔等之來源資料及相關佐證評估文件，並重行計算各個料號逐一比較其成本與淨變現價值孰低後所應計提之備抵評價損失。
3. 比較本期與最近年度的存貨備抵提列率，並檢視各期之存貨週轉天數，以評估整體存貨跌價損失準備之提列。

應收進貨獎勵金之估列

關鍵查核事項說明

有關應收進貨獎勵金之會計政策，請詳合併財務報表附註四(十四)；應收進貨獎勵金之會計估計值及假設之不確定性，請詳合併財務報表附註五(二)；其他應收款-應收供應商款項會計科目說明，請詳合併財務報表附註六(七)。

聯強集團主要銷售資訊、通訊及半導體類電子產品，因產業特性，與不同供應商間、不同商品存貨種類及數量均存在有不同之進貨獎勵約定，獎勵金方案種類繁多，如有因達到一定進貨量而取得原廠之獎勵金、商品市價下跌取得之庫存折讓、專案獎勵金、行銷輔助金等。聯強集團依與供應商間議定之約定條件及預計達成情形據以估計應收進貨獎勵金，用以認列對供應商之獎勵金。

由於進貨獎勵金種類繁多、計算複雜，且取得供應商之對象皆不同，需以人工方式匹配各個商品料號種類對應之獎勵條件來計算應估計之應收進貨獎勵金，考量應收進貨獎勵金對財務報表影響重大，因此本會計師將應收進貨獎勵金之估列列為查核重要事項之一。

因應之查核程序

本會計師對上開關鍵查核事項已執行之因應程序彙列如下：

1. 瞭解及評估針對進貨獎勵金所設計之內部控制，包括折讓約定或協議之控管、經權責主管核准後才能入帳相關款項，並測試該等控制。
2. 就資產負債表日已認列尚未經供應商確認之應收進貨獎勵金，抽樣並測試資產負債表日後經供應商實際確認之貸項通知單或其他相關佐證文件，並檢視資產負債表日後有無重大新增之獎勵金項目未於資產負債表日認列入帳之情形。
3. 就資產負債表日已認列且期後尚未經供應商確認之應收進貨獎勵金，就本期進貨折讓估計明細抽樣，就所抽樣之商品料號取得相關佐證折讓文件，並重行計算應收進貨獎勵金認列數額與其估計之金額。
4. 就期末應收進貨獎勵金金額重大者，執行期後收款測試。

其他事項-提及其他會計師之查核

列入聯強集團合併財務報表之部分子公司，其財務報表未經本會計師查核，而係由其他會計師查核。因此，本會計師對上開合併財務報表所表示之意見中，有關該等子公司財務報表所列之金額及所揭露之相關資訊，係依據其他會計師之查核報告。該等子公司民國 114 年及 113 年 12 月 31 日之資產總額分別為新台幣 0 仟元及 272 仟元，占合併資產總額之 0%及 0%；民國 114 年及 113 年 1 月 1 日至 12 月 31 日之營業收入淨額皆為新台幣 0 仟元，均占合併營業收入淨額之 0%。另如合併財務報表附註六(九)所述，聯強集團民國 114 年及 113 年度部分採用權益法之被投資公司，其財務報表所列金額及所揭露之相關資訊，係依據其他會計師之查核報告，該等採用權益法之投資民國 114 年及 113 年度依據其他會計師查核之財務報表所認列之本期淨利分別為新台幣 1,830,305 仟元及 1,378,447 仟元，各占合併本期淨利之 20%及 14%；綜合(損)益金額分別為新台幣 1,911,250 仟元及 1,506,748 仟元，占合併綜合(損)益總額分別為 19%及 14%，截至民國 114 年及 113 年 12 月 31 日止，

其相關之投資餘額分別為新台幣 9,854,393 仟元及 9,141,373 仟元，占合併資產總額分別為 5%及 4%。

其他事項-個體財務報告

聯強國際股份有限公司已編製民國 114 年及 113 年度個體財務報表，並經本會計師出具無保留意見加其他事項段之查核報告在案，備供參考。

管理階層與治理單位對合併財務報表之責任

管理階層之責任係依照證券發行人財務報告編製準則暨經金融監督管理委員會認可並發布生效之國際財務報導準則、國際會計準則、解釋及解釋公告編製允當表達之合併財務報表，且維持與合併財務報表編製有關之必要內部控制，以確保合併財務報表未存有導因於舞弊或錯誤之重大不實表達。

於編製合併財務報表時，管理階層之責任亦包括評估聯強集團繼續經營之能力，相關事項之揭露，以及繼續經營會計基礎之採用，除非管理階層意圖清算聯強集團或停止營業，或除清算或停業外別無實際可行之其他方案。

聯強集團之治理單位(含審計委員會)負有監督財務報導流程之責任。

會計師查核合併財務報表之責任

本會計師查核合併財務報表之目的，係對合併財務報表整體是否存有導因於舞弊或錯誤之重大不實表達取得合理確信，並出具查核報告。合理確信係高度確信，惟依照中華民國審計準則執行之查核工作無法保證必能偵出合併財務報表存有之重大不實表達。不實表達可能導因於錯誤或舞弊。如不實表達之個別金額或彙總數可合理預期將影響合併財務報表使用者所作之經濟決策，則被認為具有重大性。

本會計師依照中華民國審計準則查核時，運用專業判斷及專業懷疑。本會計師亦執行下列工作：

1. 辨認並評估合併財務報表導因於舞弊或錯誤之重大不實表達風險；對所評估之風險設計及執行適當之因應對策；並取得足夠及適切之查核證據以作為查核意見之基礎。因舞弊可能涉及共謀、偽造、故意遺漏、不實聲明或踰越內部控制，故未偵出導因於舞弊之重大不實表達之風險高於導因於錯誤者。
2. 對與查核攸關之內部控制取得必要之瞭解，以設計當時情況下適當之查核程序，惟其目的非對聯強集團內部控制之有效性表示意見。
3. 評估管理階層所採用會計政策之適當性，及其所作會計估計與相關揭露之合理性。
4. 依據所取得之查核證據，對管理階層採用繼續經營會計基礎之適當性，以及使聯強集團繼續經營之能力可能產生重大疑慮之事件或情況是否存在重大不確定性，作出結論。本會計師若認為該等事件或情況存在重大不確定性，則須於查核報告中提醒合併財務報表使用者注意合併財務報表之相關揭露，或於該等揭露係屬不適當時修正查核意見。本會計師之結論係以截至查核報告日所取得之查核證據為基礎。惟未來事件或情況可能導致聯強集團不再具有繼續經營之能力。
5. 評估合併財務報表（包括相關附註）之整體表達、結構及內容，以及合併財務報表是否允當表達相關交易及事件。
6. 對集團內組成個體之財務資訊取得足夠及適切之查核證據，以對合併財務報表表示意見。本會計師負責集團查核案件之指導、監督及執行，並負責形成合併財務報表之查核意見。

本會計師與治理單位溝通之事項，包括所規劃之查核範圍及時間，以及重大查核發現（包括於查核過程中所辨認之內部控制顯著缺失）。

本會計師亦向治理單位提供本會計師所隸屬事務所受獨立性規範之人員已遵循中華民國會計師職業道德規範中有關獨立性之聲明，並與治理單位溝通所有可能

被認為會影響會計師獨立性之關係及其他事項（包括相關防護措施）。

本會計師從與治理單位溝通之事項中，決定對聯強集團民國 114 年度合併財務報表查核之關鍵查核事項。本會計師於查核報告中敘明該等事項，除非法令不允許公開揭露特定事項，或在極罕見情況下，本會計師決定不於查核報告中溝通特定事項，因可合理預期此溝通所產生之負面影響大於所增進之公眾利益。


資 誠 聯 合 會 計 師 事 務 所

黃世鈞



會計師

梁益彰




金融監督管理委員會

核准簽證文號：金管證審字第 1050029449 號

金管證審字第 1070303009 號


中 華 民 國 1 1 5 年 3 月 1 0 日


 聯強國際股份有限公司及子公司
 合併資產負債表
 民國114年及113年12月31日

單位：新台幣仟元

資	產	附註	114 年 12 月 31 日		113 年 12 月 31 日	
			金	%	金	%
流動資產						
1100	現金及約當現金	六(一)	\$ 24,422,175	11	\$ 25,817,640	12
1110	透過損益按公允價值衡量之金融資產—流動	六(二)	8,511,301	4	3,570,081	2
1120	透過其他綜合損益按公允價值衡量之金融資產—流動	六(三)	12,626,472	6	18,415,381	8
1136	按攤銷後成本衡量之金融資產—流動	六(四)	628,600	-	3,447,675	2
1150	應收票據淨額	六(五)	5,959,451	3	5,202,468	2
1170	應收帳款淨額	六(五)及八	69,912,707	32	71,899,683	32
1180	應收帳款—關係人淨額	六(五)及七(二)	834,346	1	546,153	-
1200	其他應收款	六(七)及七(二)	3,626,779	2	5,399,500	2
1220	本期所得稅資產		366,766	-	337,413	-
130X	存貨	六(八)及八	43,762,538	20	47,683,759	21
1410	預付款項		6,861,669	3	3,145,203	1
11XX	流動資產合計		<u>177,512,804</u>	<u>82</u>	<u>185,464,956</u>	<u>82</u>
非流動資產						
1510	透過損益按公允價值衡量之金融資產—非流動	六(二)	27,409	-	27,596	-
1517	透過其他綜合損益按公允價值衡量之金融資產—非流動	六(三)	7,810,268	4	7,683,683	4
1535	按攤銷後成本衡量之金融資產—非流動	六(四)及八	785,533	-	802,040	-
1550	採用權益法之投資	六(九)	11,462,701	5	10,744,545	5
1600	不動產、廠房及設備	六(十)及八	14,355,628	7	14,469,514	7
1755	使用權資產	六(十一)	963,189	-	915,271	-
1760	投資性不動產淨額	六(十三)	912,231	-	941,056	-
1780	無形資產	六(十四)	628,509	-	652,861	-
1840	遞延所得稅資產	六(三十三)	1,221,455	1	1,231,958	1
1900	其他非流動資產	六(十五)	1,743,468	1	2,033,825	1
15XX	非流動資產合計		<u>39,910,391</u>	<u>18</u>	<u>39,502,349</u>	<u>18</u>
1XXX	資產總計		<u>\$ 217,423,195</u>	<u>100</u>	<u>\$ 224,967,305</u>	<u>100</u>

(續次頁)


 聯強國際股份有限公司及子公司
 合併資產負債表
 民國114年及113年12月31日

單位：新台幣仟元

負債及權益	附註	114年12月31日		113年12月31日	
		金額	%	金額	%
流動負債					
2100 短期借款	六(十六)	\$ 57,720,366	27	\$ 58,755,355	26
2110 應付短期票券	六(十七)	8,800,000	4	7,600,000	4
2120 透過損益按公允價值衡量之金融負債—流動	六(二)	1,628	-	846	-
2150 應付票據		520,459	-	467,296	-
2170 應付帳款	七(二)	39,103,028	18	38,935,074	18
2200 其他應付款	六(十八)及七(二)	6,944,803	3	7,360,653	3
2230 本期所得稅負債		1,313,972	1	515,697	-
2280 租賃負債—流動		126,538	-	84,809	-
2399 其他流動負債—其他	六(十九)	3,104,208	1	2,863,473	1
21XX 流動負債合計		<u>117,635,002</u>	<u>54</u>	<u>116,583,203</u>	<u>52</u>
非流動負債					
2540 長期借款	六(二十)	9,200,000	5	20,950,000	9
2570 遞延所得稅負債	六(三十三)	6,786,326	3	6,864,182	3
2580 租賃負債—非流動		241,474	-	209,746	-
2600 其他非流動負債		327,348	-	335,968	-
25XX 非流動負債合計		<u>16,555,148</u>	<u>8</u>	<u>28,359,896</u>	<u>12</u>
2XXX 負債總計		<u>134,190,150</u>	<u>62</u>	<u>144,943,099</u>	<u>64</u>
歸屬於母公司業主之權益					
股本					
3110 普通股股本	六(二十二)	16,679,470	8	16,679,470	7
資本公積					
3200 資本公積	六(二十三)	13,482,574	6	13,484,016	6
保留盈餘					
3310 法定盈餘公積	六(二十四)	14,562,414	7	13,637,791	6
3320 特別盈餘公積		6,810,603	3	7,886,325	4
3350 未分配盈餘		35,381,956	16	32,210,148	14
其他權益					
3400 其他權益	六(二十五)	(6,724,727)	(3)	(6,810,603)	(3)
31XX 歸屬於母公司業主之權益合計		<u>80,192,290</u>	<u>37</u>	<u>77,087,147</u>	<u>34</u>
36XX 非控制權益		<u>3,040,755</u>	<u>1</u>	<u>2,937,059</u>	<u>2</u>
3XXX 權益總計		<u>83,233,045</u>	<u>38</u>	<u>80,024,206</u>	<u>36</u>
重大或有負債及未認列之合約承諾 九					
重大之期後事項 十一					
3X2X 負債及權益總計		<u>\$ 217,423,195</u>	<u>100</u>	<u>\$ 224,967,305</u>	<u>100</u>

後附合併財務報表附註為本合併財務報告之一部分，請併同參閱。

董事長：苗豐強




經理人：杜書伍



會計主管：林太陽





 聯強國際股份有限公司及子公司
 合併綜合損益表
 民國114年及113年1月1日至12月31日

單位：新台幣仟元
(除每股盈餘為新台幣元外)

項目	附註	114 年 度		113 年 度	
		金 額	%	金 額	%
4000 營業收入	六(二十六)及七 (二)	\$ 411,153,211	100	\$ 426,009,116	100
5000 營業成本	六(八)(三十一) 及七(二)	(393,648,889)	(96)	(407,361,452)	(96)
5950 營業毛利淨額		17,504,322	4	18,647,664	4
營業費用	六(三十一)				
6100 推銷費用		(6,435,839)	(2)	(7,048,692)	(2)
6200 管理費用		(976,504)	-	(1,117,616)	-
6450 預期信用減損損失	十二(二)	(1,528,968)	-	(458,788)	-
6000 營業費用合計		(8,941,311)	(2)	(8,625,096)	(2)
6900 營業利益		8,563,011	2	10,022,568	2
營業外收入及支出					
7100 利息收入	六(二十七)	850,501	-	1,195,874	-
7010 其他收入	六(二十八)及七 (二)	1,186,385	-	1,261,608	-
7020 其他利益及損失	六(二十九)	894,477	-	202,655	-
7050 財務成本	六(三十)	(1,819,024)	-	(1,998,564)	-
7060 採用權益法認列之關聯企業及 合資損益之份額	六(九)	2,138,107	1	1,669,915	1
7000 營業外收入及支出合計		3,250,446	1	2,331,488	1
7900 稅前淨利		11,813,457	3	12,354,056	3
7950 所得稅費用	六(三十三)	(2,716,018)	(1)	(2,424,590)	-
8200 本期淨利		\$ 9,097,439	2	\$ 9,929,466	3

(續次頁)


 聯強國際股份有限公司及子公司
 合併綜合損益表
 民國114年及113年1月1日至12月31日

單位：新台幣仟元
(除每股盈餘為新台幣元外)

項目	附註	114 年 度			113 年 度		
		金 額	%		金 額	%	
其他綜合損益(淨額)							
不重分類至損益之項目							
8311		\$ 4,042	-	\$ 47,477	-		
8316	六(二十五)						
	透過其他綜合損益按公允價值 衡量之權益工具投資未實現評 價損益	3,854,160	1	(4,603,432)	(1)		
8320	六(九)(二十五)						
	採用權益法認列之關聯企業及 合資之其他綜合損益之份額- 不重分類至損益之項目	(9,510)	-	13,880	-		
8349	六(三十三)						
	與不重分類之項目相關之所得 稅	(307,896)	-	(9,817)	-		
8310		<u>3,540,796</u>	<u>1</u>	<u>(4,551,892)</u>	<u>(1)</u>		
後續可能重分類至損益之項目							
8361							
	國外營運機構財務報表換算之 兌換差額	(2,484,898)	(1)	5,488,633	1		
8370	六(九)						
	採用權益法認列之關聯企業及 合資之其他綜合損益之份額- 可能重分類至損益之項目	90,455	-	114,421	-		
8360							
	後續可能重分類至損益之項 目總額	(2,394,443)	(1)	5,603,054	1		
8300		<u>\$ 1,146,353</u>	<u>-</u>	<u>\$ 1,051,162</u>	<u>-</u>		
8500		<u>\$ 10,243,792</u>	<u>2</u>	<u>\$ 10,980,628</u>	<u>3</u>		
本期淨利歸屬於：							
8610		\$ 8,467,374	2	\$ 9,212,504	3		
8620		630,065	-	716,962	-		
	本期淨利	<u>\$ 9,097,439</u>	<u>2</u>	<u>\$ 9,929,466</u>	<u>3</u>		
本期綜合損益總額歸屬於：							
8710		\$ 9,786,970	2	\$ 10,323,477	3		
8720		456,822	-	657,151	-		
	本期綜合利益總額	<u>\$ 10,243,792</u>	<u>2</u>	<u>\$ 10,980,628</u>	<u>3</u>		
基本每股盈餘 六(三十四)							
9750		\$	5.08	\$	5.52		
稀釋每股盈餘 六(三十四)							
9850		\$	5.08	\$	5.52		

後附合併財務報表附註為本合併財務報告之一部分，請併同參閱。

董事長：苗豐強



經理人：杜書伍



會計主管：林太陽



聯強國際股份有限公司及子公司
 合併權益變動表
 民國114年及113年1月1日至12月31日

單位：新台幣仟元

	歸屬於母公司的業主之權益										非控制權益	權益總額
	普通股	資本公積	法定盈餘公積	特別盈餘公積	未分配盈餘	其他權益	國外營運機構財務報表換算之兌換差額	透過其他綜合損益按公允價值衡量之金融資產未實現損益	其他綜合損益	總計		
113 年 度												
113年1月1日餘額	\$ 16,679,470	\$ 13,529,272	\$ 12,946,469	\$ 6,038,409	\$ 30,506,999	(\$ 6,752,376)	(\$ 1,133,949)	\$ 71,814,294	\$ 2,684,408	\$ 74,498,702		
本期淨利	-	-	-	-	9,212,504	-	-	9,212,504	716,962	9,929,466		
本期其他綜合(損)益	六(二十五)	-	-	-	35,251	5,665,274	(4,589,552)	1,110,973	(59,811)	1,051,162		
本期綜合(損)益總額	-	-	-	-	9,247,755	5,665,274	(4,589,552)	10,323,477	657,151	10,980,628		
112年度盈餘指撥及分配	六(二十四)											
法定盈餘公積	-	-	691,322	-	(691,322)	-	-	-	-	-		
特別盈餘公積	-	-	-	1,847,916	(1,847,916)	-	-	-	-	-		
現金股利	-	-	-	-	(5,003,841)	-	-	(5,003,841)	-	(5,003,841)		
採用權益法認列之關聯企業及合資之變動數	六(二十三)	(45,388)	-	-	(1,527)	-	-	(46,915)	-	(46,915)		
逾期未領股利轉列資本公積	六(二十三)	-	132	-	-	-	-	132	-	132		
子公司發放現金股利給非控制權益	-	-	-	-	-	-	-	-	(404,500)	(404,500)		
113年12月31日餘額	\$ 16,679,470	\$ 13,484,016	\$ 13,637,791	\$ 7,886,325	\$ 32,210,148	(\$ 1,087,102)	(\$ 5,723,501)	\$ 77,087,147	\$ 2,937,059	\$ 80,024,206		
114 年 度												
114年1月1日餘額	\$ 16,679,470	\$ 13,484,016	\$ 13,637,791	\$ 7,886,325	\$ 32,210,148	(\$ 1,087,102)	(\$ 5,723,501)	\$ 77,087,147	\$ 2,937,059	\$ 80,024,206		
本期淨利	-	-	-	-	8,467,374	-	-	8,467,374	630,065	9,097,439		
本期其他綜合(損)益	六(二十五)	-	-	-	(302,928)	(2,222,126)	3,844,650	1,319,596	(173,243)	1,146,353		
本期綜合(損)益總額	-	-	-	-	8,164,446	(2,222,126)	3,844,650	9,786,970	456,822	10,243,792		
113年度盈餘指撥及分配	六(二十四)											
法定盈餘公積	-	-	924,623	-	(924,623)	-	-	-	-	-		
特別盈餘公積	-	-	-	(1,075,722)	1,075,722	-	-	-	-	-		
現金股利	-	-	-	-	(6,671,788)	-	-	(6,671,788)	-	(6,671,788)		
採用權益法認列之關聯企業及合資之變動數	六(二十三)	(1,799)	-	-	(8,597)	-	-	(10,396)	-	(10,396)		
逾期未領股利轉列資本公積	六(二十三)	-	357	-	-	-	-	357	-	357		
子公司處分透過其他綜合損益按公允價值衡量之權益工具	六(二十五)	-	-	-	1,536,648	-	(1,536,648)	-	-	-		
子公司宣告現金股利給非控制權益	-	-	-	-	-	-	-	-	(353,126)	(353,126)		
114年12月31日餘額	\$ 16,679,470	\$ 13,482,574	\$ 14,562,414	\$ 6,810,603	\$ 35,381,956	(\$ 3,309,228)	(\$ 3,415,499)	\$ 80,192,290	\$ 3,040,755	\$ 83,233,045		

後附合併財務報表附註為本合併財務報告之一部分，請併同參閱。

董事長：苗豐強




經理人：杜書伍



會計主管：林太陽




 聯強國際股份有限公司及子公司
 合併現金流量表
 民國114年及113年1月1日至12月31日

單位：新台幣仟元

附註	114年1月1日 至12月31日	113年1月1日 至12月31日
營業活動之現金流量		
本期稅前淨利	\$ 11,813,457	\$ 12,354,056
調整項目		
收益費損項目		
不動產、廠房及設備折舊費用	六(三十一) 404,053	354,432
使用權資產折舊費用	六(三十一) 157,769	213,891
投資性不動產折舊費用	六(三十一) 31,788	32,403
無形資產攤銷費用	六(三十一) 36,259	46,945
無形資產減損損失	9,138	-
預期信用減損損失	十二(二) 1,528,968	458,788
透過損益按公允價值衡量金融資產及負債 之淨損(益)	六(二十九) (169,767)	(117,493)
利息費用	六(三十) 1,819,024	1,998,564
利息收入	六(二十七) (850,501)	(1,195,874)
股利收入	六(二十八) (556,903)	(561,389)
採用權益法認列之關聯企業利益之份額	六(九) (2,138,107)	(1,669,915)
處分不動產、廠房及設備暨投資性不動產 損(益)	六(二十九) (847,940)	(13,232)
租賃修改利益	六(二十九) (59)	(9,376)
與營業活動相關之資產/負債變動數		
與營業活動相關之資產之淨變動		
應收票據及帳款	957,181	2,115,432
其他應收款	1,772,721	865,055
存貨	3,921,221	5,459,477
預付款項	(3,716,466)	4,136,951
長期催收帳款及票據	(982,433)	383,337
長期應收租賃款	17,201	(7,836)
與營業活動相關之負債之淨變動		
應付票據及帳款	221,117	3,441,597
其他應付款	(268,113)	(724,708)
其他流動負債	240,735	(1,669,360)
其他非流動負債	6,689	(36,650)
營運產生之現金流入	13,407,032	25,855,095
採用權益法之投資現金股利收現數	七(二) 779,040	928,208
支付利息	(1,819,024)	(1,998,564)
收取利息	850,501	1,195,874
收取股利	556,903	561,389
支付所得稅	(2,328,273)	(3,127,054)
營業活動之淨現金流入	11,446,179	23,414,948

(續次頁)

聯強國際股份有限公司及子公司
合併現金流量表
民國114年及113年1月1日至12月31日

單位：新台幣仟元

附註	114年1月1日 至12月31日	113年1月1日 至12月31日
投資活動之現金流量		
透過損益按公允價值衡量之金融資產增加	(\$ 4,575,066)	(\$ 2,764,060)
取得透過其他綜合損益按公允價值衡量之金融資產	(25,234)	(110,918)
處分透過其他綜合損益按公允價值衡量之金融資產-流動	8,293,351	-
購置不動產、廠房及設備 六(三十六)	(521,646)	(4,237,701)
處分不動產、廠房及設備	1,066,507	50,305
購置投資性不動產 六(十三)	(2,687)	(3,057)
購置無形資產價款 六(十四)	(14,870)	(14,390)
三個月至一年內到期之定期存款增加	(643,600)	(3,447,675)
三個月至一年內到期之定期存款減少	3,315,150	-
質押定期存款增加	(70)	(322)
質押定期存款減少	16,577	1,644
存出保證金增加	(30,575)	(4,567)
存出保證金減少	56,093	20,601
其他非流動資產增加	(11,931)	(12,842)
投資活動之淨現金流入(流出)	<u>6,921,999</u>	<u>(10,522,982)</u>
籌資活動之現金流量		
短期借款減少 六(三十五)	(1,034,989)	6,781,932
應付短期票券減少 六(三十五)	1,200,000	70,000
舉借長期借款 六(三十五)	45,850,000	11,900,000
償還長期借款 六(三十五)	(57,600,000)	(13,820,000)
存入保證金增加 六(三十五)	3,570,493	967,337
存入保證金減少 六(三十五)	(3,587,062)	(983,148)
租賃負債本金償還 六(三十五)	(74,279)	(124,500)
發放現金股利 六(三十五)	(6,671,788)	(5,003,841)
子公司發放現金股利給非控制權益 六(三十五)	(372,744)	(404,500)
籌資活動之淨現金流出	<u>(18,720,369)</u>	<u>(616,720)</u>
匯率影響數	(1,043,274)	2,386,125
本期現金及約當現金(減少)增加數	(1,395,465)	14,661,371
期初現金及約當現金餘額	25,817,640	11,156,269
期末現金及約當現金餘額	<u>\$ 24,422,175</u>	<u>\$ 25,817,640</u>

後附合併財務報表附註為本合併財務報告之一部分，請併同參閱。

董事長：苗豐強



經理人：杜書伍



會計主管：林太陽



聯強國際股份有限公司及子公司
合併財務報表附註
民國 114 年度及 113 年度



單位：新台幣仟元
(除特別註明者外)

一、公司沿革

聯強國際股份有限公司(以下簡稱「本公司」)於中華民國 77 年設立，本公司及子公司(以下統稱「本集團」)主要業務為：

1. 各種電腦及其週邊設備等資訊類產品之組裝及銷售。
2. 行動電話等通訊類產品之銷售。
3. 消費性電子產品之銷售。
4. 半導體產品之銷售。
5. 倉儲物流服務。
6. 維修及技術服務。

本公司股票自民國 84 年 12 月起在臺灣證券交易所買賣。

二、通過財務報告之日期及程序

本合併財務報告已於民國 115 年 3 月 10 日經董事會通過發布。

三、新發布及修訂準則及解釋之適用

(一)已採用金融監督管理委員會(以下簡稱「金管會」)認可並發布生效之新發布、修正後國際財務報導準則會計準則之影響

下表彙列金管會認可並發布生效之民國 114 年適用之國際財務報導準則會計準則之新發布、修正及修訂之準則及解釋：

新發布/修正/修訂準則及解釋	國際會計準則 理事會發布之生效日
國際會計準則第21號之修正「缺乏可兌換性」	民國114年1月1日

本集團經評估上述準則及解釋對本集團合併財務狀況與合併財務績效並無重大影響。

(二) 尚未採用金管會認可之新發布、修正後國際財務報導準則會計準則之影響

下表彙列金管會認可之民國 115 年適用之國際財務報導準則會計準則之新發布、修正及修訂之準則及解釋：

新發布/修正/修訂準則及解釋	國際會計準則理事會 發布之生效日
國際財務報導準則第9號及國際財務報導準則第7號之修正 「金融工具之分類與衡量之修正」	民國115年1月1日
國際財務報導準則第9號及國際財務報導準則第7號之修正「涉 及自然電力的合約」	民國115年1月1日
國際財務報導準則第17號「保險合約」	民國112年1月1日
國際財務報導準則第17號「保險合約」之修正	民國112年1月1日
國際財務報導準則第17號之修正「初次適用國際財務報導準則 第17號及國際財務報導準則第9號—比較資訊」	民國112年1月1日
國際財務報導準則會計準則之年度改善—第11冊	民國115年1月1日

本集團經評估上述準則及解釋對本集團合併財務狀況與合併財務績效並無重大影響。

(三) 國際會計準則理事會已發布但尚未經金管會認可之國際財務報導準則會計準則之影響

下表彙列國際會計準則理事會已發布但尚未納入金管會認可之國際財務報導準則會計準則之新發布、修正及修訂之準則及解釋：

新發布/修正/修訂準則及解釋	國際會計準則理事會 發布之生效日
國際財務報導準則第10號及國際會計準則第28號之修正「投資 者與其關聯企業或合資間之資產出售或投入」	待國際會計準則理事 會決定
國際財務報導準則第18號「財務報表中之表達與揭露」	民國116年1月1日(註)
國際財務報導準則第19號「不具公共課責性之子公司：揭露」	民國116年1月1日
國際會計準則第21號之修正「換算為高度通貨膨脹貨幣」	民國116年1月1日

註：金管會於民國 114 年 9 月 25 日之新聞稿中宣布公開發行公司將於民國 117 年度起適用國際財務報導準則第 18 號(以下簡稱 IFRS 18)；另企業如有提前適用 IFRS 18 之需求，亦得於金管會認可 IFRS 18 後，選擇提前適用 IFRS 18 規定。

除下列所述者外，本集團經評估上述準則及解釋對本集團合併財務狀況與合併財務績效並無重大影響，相關影響待評估完成時予以揭露：

國際財務報導準則第 18 號「財務報表中之表達與揭露」

國際財務報導準則第 18 號「財務報表中之表達與揭露」取代國際會計準則第 1 號並更新綜合損益表之架構，及新增管理績效衡量之揭露，並強化運用於主要財務報表及附註之彙總及細分原則。

四、重大會計政策之彙總說明

編製本合併財務報告所採用之主要會計政策說明如下。除另有說明外，此等政策在所有報導期間一致地適用。

(一)遵循聲明

本合併財務報告係依據證券發行人財務報告編製準則與金管會認可並發布生效之國際財務報導準則、國際會計準則、解釋及解釋公告(以下簡稱 IFRSs)編製。

(二)編製基礎

1. 除下列重要項目外，本合併財務報告係按歷史成本編製：

- (1) 按公允價值衡量之透過損益按公允價值衡量之金融資產及負債(包括衍生工具)。
- (2) 按公允價值衡量之透過其他綜合損益按公允價值衡量之金融資產。
- (3) 按退休基金資產減除確定福利義務現值之淨額認列之確定福利負債。

2. 編製符合 IFRSs 之財務報告需要使用一些重要會計估計值，在應用本集團的會計政策過程中亦需要管理階層運用其判斷，涉及高度判斷或複雜性之項目，或涉及合併財務報告之重大假設及估計之項目，請詳附註五說明。

(三)合併基礎

1. 合併財務報告編製原則

- (1) 本集團將所有子公司納入合併財務報告編製之個體。子公司指受本集團控制之個體(包括結構型個體)，當本集團暴露於來自對該個體之參與之變動報酬或對該等變動報酬享有權利，且透過對該個體之權力有能力影響該等報酬時，本集團即控制該個體。子公司自本集團取得控制之日起納入合併財務報告，於喪失控制之日起終止合併。
- (2) 集團內公司間之交易、餘額及未實現損益業已銷除。子公司之會計政策已作必要之調整，與本集團採用之政策一致。
- (3) 損益及其他綜合損益各組成部分歸屬於母公司業主及非控制權益；綜合損益總額亦歸屬於母公司業主及非控制權益，即使因而導致非控制

權益發生虧損餘額。

- (4) 對子公司持股之變動若未導致喪失控制(與非控制權益之交易)，係作為權益交易處理，亦即視為與業主間進行之交易。非控制權益之調整金額與所支付或收取對價之公允價值間之差額係直接認列於權益。
- (5) 當集團喪失對子公司之控制，對前子公司之剩餘投資係按公允價值重新衡量，並作為原始認列金融資產之公允價值或原始認列投資關聯企業或合資之成本，公允價值與帳面金額之差額認列為當期損益。對於先前認列於其他綜合損益與該子公司有關之所有金額，其會計處理與本集團若直接處分相關資產或負債之基礎相同，亦即如先前認列為其他綜合損益之利益或損失，於處分相關資產或負債時將被重分類為損益，則當喪失對子公司之控制時，將該利益或損失自權益重分類為損益。

2. 列入合併財務報告之子公司：

投資公司名稱	子公司名稱	業務性質	所持股權百分比		說明
			114年 12月31日	113年 12月31日	
聯強國際股份有限公司	Synnex Global Ltd.	投資控股	100	100	註1
聯強國際股份有限公司	嘉榮行銷股份有限公司	3C產品銷售	100	100	-
聯強國際股份有限公司	伊凡投資股份有限公司	投資控股	100	100	-
聯強國際股份有限公司	通達智能運籌股份有限公司	倉儲物流服務	100	100	-
聯強國際股份有限公司	通盛科技服務股份有限公司	維修及技術服務	100	100	-
聯強國際股份有限公司	群環科技股份有限公司	3C產品銷售	100	100	-
聯強國際股份有限公司	Syntech Asia Ltd.	半導體產品銷售	100	100	-
聯強國際股份有限公司	PT. Synnex Metrodata Indonesia及其子公司	3C產品銷售	50	50	-
聯強國際股份有限公司	聯強國際(香港)有限公司及其子公司	3C產品銷售	100	100	-
通達智能運籌股份有限公司	通達智能運籌(香港)有限公司	倉儲物流服務	100	100	-
伊凡投資股份有限公司	Leveltech Ltd.	半導體產品銷售	100	100	-
群環科技股份有限公司	群冠高科股份有限公司	3C產品銷售	100	100	-
Synnex Global Ltd.	King's Eye Investments Ltd.	投資控股	100	100	-
Synnex Global Ltd.	Peer Developments Ltd.	投資控股	100	100	-

投資公司名稱	子公司名稱	業務性質	所持股權百分比		說明
			114年 12月31日	113年 12月31日	
Synnex Global Ltd.	Synnex Mauritius Ltd.	投資控股	-	100	註2
Synnex Global Ltd.	Synnex China Holdings Ltd.	投資控股	100	100	-
Synnex Global Ltd.	Trade Vanguard Global Ltd.	投資控股	100	100	-
King's Eye Investments Ltd.	Synnex Australia Pty. Ltd.	3C產品銷售	100	100	-
King's Eye Investments Ltd.	Synnex New Zealand Ltd.	3C產品銷售	100	100	-
King's Eye Investments Ltd.	Fortune Ideal Ltd.	不動產相關業務	100	100	註3
King's Eye Investments Ltd.	Golden Thinking Ltd.	不動產相關業務	100	100	註3
Peer Developments Ltd.	聯翔科技(深圳)有限公司	半導體產品銷售	100	100	-
Synnex China Holdings Ltd.	聯強國際(中國)投資有限公司	投資控股	100	100	-
聯強國際(中國)投資有限公司	聯強國際貿易(中國)有限公司	3C產品銷售	100	100	-
聯強國際(中國)投資有限公司	聯強國際(北京)有限公司	倉儲物流服務	100	100	-
聯強國際(中國)投資有限公司	聯強國際(上海)有限公司	半導體產品銷售及倉儲物流服務	100	100	-
聯強國際(中國)投資有限公司	聯強國際(天津)科技有限公司	倉儲物流服務	100	100	-
聯強國際(中國)投資有限公司	聯強國際(成都)科技有限公司	倉儲物流服務	100	100	-
聯強國際(中國)投資有限公司	聯強國際(南京)電子有限公司	倉儲物流服務	100	100	-
聯強國際(中國)投資有限公司	聯強國際(瀋陽)科技有限公司	倉儲物流服務	100	100	-
聯強國際(中國)投資有限公司	聯強國際(杭州)電子有限公司	倉儲物流服務	100	100	-
聯強國際(中國)投資有限公司	聯強國際(青島)科技有限公司	倉儲物流服務	100	100	-
聯強國際(中國)投資有限公司	聯強國際(廣州)科技有限公司	倉儲物流服務	100	100	-
聯強國際(中國)投資有限公司	聯強國際(西安)科技有限公司	倉儲物流服務	100	100	-
聯強國際(中國)投資有限公司	聯強國際(蘇州)科技有限公司	倉儲物流服務	100	100	-
聯強國際(中國)投資有限公司	聯強國際(武漢)科技有限公司	倉儲物流服務	100	100	-
聯強國際(中國)投資有限公司	聯強國際(濟南)電子有限公司	倉儲物流服務	100	100	-
聯強國際(中國)投資有限公司	聯強國際(長沙)科技有限公司	倉儲物流服務	100	100	-

投資公司名稱	子公司名稱	業務性質	所持股權百分比		說明
			114年 12月31日	113年 12月31日	
聯強國際(中國)投資有限公司	聯強國際(鄭州)科技有限公司	倉儲物流服務	100	100	-
聯強國際(中國)投資有限公司	聯強國際(合肥)科技有限公司	倉儲物流服務	100	100	-
聯強國際(中國)投資有限公司	聯強國際(南昌)電子有限公司	倉儲物流服務	100	100	-
聯強國際(中國)投資有限公司	聯強國際(哈爾濱)科技有限公司	倉儲物流服務	100	100	-
聯強國際(中國)投資有限公司	聯強國際(廈門)科技有限公司	倉儲物流服務	100	100	-
聯強國際(中國)投資有限公司	聯強科技發展有限公司等	3C產品銷售	100	100	-
聯強國際(中國)投資有限公司	技服通達供應鏈有限公司	倉儲物流服務	100	100	-

上述列入民國 114 年 12 月 31 日合併財務報表之子公司，其民國 114 年 12 月 31 日之財務報表經本公司會計師查核。

民國 113 年 12 月 31 日，上述子公司除 Fortune Ideal Ltd. 及 Golden Thinking Ltd. 係由其他會計師查核外，其餘係經本公司會計師查核。

註 1：本集團之子公司－Synnex Global Ltd. 於民國 114 年 2 月 21 日經董事會決議辦理現金減資美金 400,000 仟元，減資基準日為民國 114 年 3 月 3 日，減資後實收資本額為美金 148,250 仟元。

註 2：本集團之子公司－Synnex Mauritius Ltd. 於民國 114 年 5 月辦理註銷登記完竣。

註 3：本集團之子公司－Fortune Ideal Ltd. 及 Golden Thinking Ltd. 為停業中。

3. 未列入合併財務報告之子公司：無。
4. 子公司會計期間不同之調整及處理方式：無。
5. 重大限制：無。
6. 對本集團具重大性之非控制權益之子公司：無。

(四) 外幣換算

本集團內每一個體之財務報告所列之項目，均係以該個體營運所處主要經濟環境之貨幣(即功能性貨幣)衡量。本公司之功能性貨幣為「新台幣」，子公司之功能性貨幣為「新台幣」、「人民幣」、「美金」、「港幣」、「澳幣」、「紐幣」及「印尼盾」。本合併財務報告係以本公司之功能性貨幣「新台幣」作為表達貨幣列報。

1. 外幣交易及餘額

- (1) 外幣交易採用交易日或衡量日之即期匯率換算為功能性貨幣，換算此等交易產生之換算差額認列為當期損益。
- (2) 外幣貨幣性資產及負債餘額，按資產負債表日之即期匯率評價調整，因調整而產生之換算差額認列為當期損益。
- (3) 外幣非貨幣性資產及負債餘額，屬透過損益按公允價值衡量者，按資產負債表日之即期匯率評價調整，因調整而產生之兌換差額認列為當期損益；屬透過其他綜合損益按公允價值衡量者，按資產負債表日之即期匯率評價調整，因調整而產生之兌換差額認列於其他綜合損益項目；屬非按公允價值衡量者，則按初始交易日之歷史匯率衡量。
- (4) 所有兌換損益於合併綜合損益表之「其他利益及損失」列報。

2. 國外營運機構之換算

- (1) 功能性貨幣與表達貨幣不同之所有集團個體及關聯企業，其經營結果和財務狀況以下列方式換算為表達貨幣：
 - A. 表達於每一資產負債表之資產及負債係以該資產負債表日之收盤匯率換算；
 - B. 表達於每一綜合損益表之收益及費損係以當期平均匯率換算；及
 - C. 所有因換算而產生之兌換差額認列為其他綜合損益。
- (2) 當部分處分或出售之國外營運機構為關聯企業時，將於其他綜合損益項下之兌換差額按比例重分類於當期損益作為出售利益或損失之一部分。惟當本集團即使仍保留對前關聯企業之部分權益，但已喪失對國外營運機構屬關聯企業之重大影響，則係以處分對國外營運機構之全部權益處理。
- (3) 當部分處分或出售之國外營運機構為子公司時，係按比例將認列為其他綜合損益之累計兌換差額重新歸屬於該國外營運機構之非控制權益。惟當本集團即使仍保留對前子公司之部分權益，但已喪失對國外營運機構屬子公司之控制，則係以處分對國外營運機構之全部權益處理。

(五) 資產負債區分流動及非流動之分類標準

1. 資產符合下列條件之一者，分類為流動資產：

- (1) 預期於正常營業週期中實現該資產，或意圖將其出售或消耗者。
- (2) 主要為交易目的而持有者。
- (3) 預期於報導期間後十二個月內實現者。

(4)現金或約當現金，但於報導期間後至少十二個月交換或用以清償負債受到限制者除外。

本集團將所有不符合上述條件之資產分類為非流動。

2.負債符合下列條件之一者，分類為流動負債：

(1)預期於正常營業週期中清償者。

(2)主要為交易目的而持有者。

(3)於報導期間後十二個月內到期清償者。

(4)不具有將負債之清償遞延至報導期間後至少十二個月之權利者。

本集團將所有不符合上述條件之負債分類為非流動。

(六)約當現金

約當現金係指短期並具高度流動性之投資，該投資可隨時轉換成定額現金且價值變動之風險甚小。定期存款符合前述定義且其持有目的係為滿足營運上之短期現金承諾者，分類為約當現金。

(七)透過損益按公允價值衡量之金融資產

1.係指非屬按攤銷後成本衡量或透過其他綜合損益按公允價值衡量之金融資產。

2.本集團對於符合慣例交易之透過損益按公允價值衡量之金融資產係採用交易日會計。

3.本集團於原始認列時按公允價值衡量，相關交易成本認列於損益，後續按公允價值衡量，其利益或損失認列於損益。

4.當收取股利之權利確立，與股利有關之經濟效益很有可能流入，及股利金額能可靠衡量時，本集團於損益認列股利收入。

(八)透過其他綜合損益按公允價值衡量之金融資產

1.係指原始認列時作一不可撤銷之選擇，將非持有供交易之權益工具投資的公允價值變動列報於其他綜合損益。

2.本集團對於符合慣例交易之透過其他綜合損益按公允價值衡量之金融資產係採用交易日會計。

3.本集團於原始認列時按其公允價值加計交易成本衡量，後續按公允價值衡量；屬權益工具之公允價值變動認列於其他綜合損益，於除列時，先前認列於其他綜合損益之累積利益或損失後續不得重分類至損益，轉列至保留盈餘項下。當收取股利之權利確立，與股利有關之經濟效益很有可能流入，及股利金額能可靠衡量時，本集團於損益認列股利收入。

(九) 按攤銷後成本衡量之金融資產

1. 係指同時符合下列條件者：

(1) 在以收取合約現金流量為目的之經營模式下持有該金融資產。

(2) 該金融資產之合約條款產生特定日期之現金流量，完全為支付本金及流通在外本金金額之利息。

2. 本集團對於符合慣例交易之按攤銷後成本衡量之金融資產係採用交易日會計。

3. 本集團於原始認列時按其公允價值加計交易成本衡量，後續採有效利息法按攤銷程序於流通期間內認列利息收入，及認列減損損失，並於除列時，將其利益或損失認列於損益。

4. 本集團持有不符合約當現金之定期存款，因持有期間短，折現之影響不重大，係以投資金額衡量。

(十) 應收帳款及票據

1. 係指依合約約定，已具無條件收取因移轉商品或勞務所換得對價金額權利之帳款及票據。

2. 屬未付息之短期應收帳款及票據，因折現之影響不大，本集團係以原始發票金額衡量。

(十一) 金融資產減損

本集團於每一資產負債表日，就按攤銷後成本衡量之金融資產與應收租賃款，考量所有合理且可佐證之資訊(包括前瞻性者)後，對自原始認列後信用風險並未顯著增加者，按十二個月預期信用損失金額衡量備抵損失；對自原始認列後信用風險已顯著增加者，按存續期間預期信用損失金額衡量備抵損失；就不包含重大財務組成部分之應收帳款，按存續期間預期信用損失金額衡量備抵損失。

(十二) 金融資產之除列

本集團於符合下列情況之一時，將除列金融資產：

1. 收取來自金融資產現金流量之合約權利失效。

2. 移轉收取金融資產現金流量之合約權利，且業已移轉金融資產所有權之幾乎所有風險及報酬。

3. 移轉收取金融資產現金流量之合約權利，惟未保留對金融資產之控制。

(十三) 出租人之租賃交易-應收租賃款/營業租賃

1. 依據租賃契約之條件，當租賃所有權之幾乎所有風險與報酬由承租人承擔時，分類為融資租賃。
 - (1) 於租賃開始時，按租賃投資總額(包含原始直接成本)認列為「應收租賃款」，應收租賃款總額與現值間之差額認列為「融資租賃之未賺得融資收益」。
 - (2) 後續採有系統及合理之基礎將融資收益分攤於租賃期間，以反映出租人持有租賃投資淨額之固定報酬率。
 - (3) 與期間相關之租賃給付(不包括服務成本)沖減租賃投資總額，以減少本金及未賺得融資收益。
2. 營業租賃之租賃收益扣除給予承租人之任何誘因，於租賃期間內按直線法攤銷認列為當期損益。

(十四) 存貨

1. 存貨之購買成本包含購買價格、進口稅捐以及直接歸屬於取得商品之其他成本。交易折扣、讓價及其他類似項目應於決定購買成本時減除。供應商給予之進貨折讓，係依與供應商間議定之約定條件及預計達成情形據以估計，認列金額以未來高度很有可能不會發生重大迴轉之部分為限。截至資產負債表日止之相關估計應收供應商款項認列為其他應收款。
2. 存貨按成本與淨變現價值孰低者衡量，成本依加權平均法決定。比較成本與淨變現價值孰低時，採逐項比較法，淨變現價值係指在正常營業過程中之估計售價減除完成出售所需之估計成本後之餘額。

(十五) 採用權益法之投資/關聯企業

1. 關聯企業指所有本集團對其有重大影響而無控制之個體，一般係直接或間接持有其 20%以上表決權之股份。本集團對關聯企業之投資採用權益法處理，取得時依成本認列。
2. 本集團對關聯企業取得後之損益份額認列為當期損益，對其取得後之其他綜合損益份額則認列為其他綜合損益。如本集團對任一關聯企業之損失份額等於或超過其在該關聯企業之權益(包括任何其他無擔保之應收款)，本集團不認列進一步之損失，除非本集團對該關聯企業發生法定義務、推定義務或已代其支付款項。
3. 當關聯企業發生非損益及其他綜合損益之權益變動且不影響對關聯企業之持股比例時，本集團將所有權益變動按持股比例認列為「資本公積」。

4. 本集團與關聯企業間交易所產生之未實現損益業已依其對關聯企業之權益比例銷除；除非證據顯示該交易所轉讓之資產已減損，否則未實現損失亦予以銷除。關聯企業之會計政策已作必要之調整，與本集團採用之政策一致。
5. 關聯企業增發新股時，若本集團未按比例認購或取得，致使投資比例發生變動但仍對其有重大影響，該股權淨值變動之增減數係調整「資本公積」及「採用權益法之投資」。若致使投資比例下降者，除上述調整外，與該所有權權益之減少有關而先前已認列於其他綜合損益之利益或損失，且該利益或損失於處分相關資產或負債時須被重分類至損益者，依減少比例重分類至損益。
6. 當集團處分關聯企業時，如喪失對該關聯企業之重大影響，對於先前認列於其他綜合損益與該關聯企業有關之所有金額，其會計處理與本集團若直接處分相關資產或負債之基礎相同，亦即如先前認列為其他綜合損益之利益或損失，於處分相關資產或負債時將被重分類為損益，則當喪失對關聯企業之重大影響時，將該利益或損失自權益重分類為損益。如仍對該關聯企業有重大影響，僅按比例將先前在其他綜合損益中認列之金額依上述方式轉出。
7. 本集團於資產負債表日針對有減損跡象之關聯企業，進行減損測試，係將投資之整體帳面金額(含商譽)作為單一資產，比較其可回收金額(使用價值或公允價值減處分成本孰高者)與帳面金額，所認列之減損損失將包含於投資之帳面金額。減損損失之迴轉，於該投資之可回收金額後續增加之範圍內認列。

(十六) 不動產、廠房及設備

1. 不動產、廠房及設備係以取得成本為入帳基礎，並將購建期間之有關利息資本化。
2. 後續成本只有在與該項目有關之未來經濟效益很有可能流入本集團，且該項目之成本能可靠衡量時，才包括在資產之帳面金額或認列為一項單獨資產。被重置部分之帳面金額應除列。所有其他維修費用於發生時認列為當期損益。
3. 不動產、廠房及設備之後續衡量採成本模式，除土地不提折舊外，其他按估計耐用年限以直線法計提折舊。不動產、廠房及設備各項組成若屬重大，則單獨提列折舊。
4. 本集團於每一財務年度結束日對各項資產之殘值、耐用年限及折舊方法進行檢視，若殘值及耐用年限之預期值與先前之估計不同時，或資產所含之未來經濟效益之預期消耗型態已有重大變動，則自變動發生日

起依國際會計準則第8號「會計政策、會計估計值變動及錯誤」之會計估計值變動規定處理。

各項資產主要耐用年限如下：

房屋及建築	20年~60年
水電設備	7年~20年
機具設備	5年~25年
其他設備	3年~10年

(十七) 承租人之租賃交易－使用權資產/租賃負債

1. 租賃資產於可供本集團使用之日認列為使用權資產及租賃負債。當租賃合約係屬短期租賃或低價值標的資產之租賃時，將租賃給付採直線法於租賃期間認列為費用。
2. 租賃負債於租賃開始日將尚未支付之租賃給付按本集團增額借款利率折現後之現值認列，租賃給付係指固定給付減除可收取之任何租賃誘因。

後續採利息法按攤銷後成本法衡量，於租賃期間提列利息費用。當非屬合約修改造成租賃期間或租賃給付變動時，將重評估租賃負債，並將再衡量數調整使用權資產。

3. 使用權資產於租賃開始日按成本認列，成本包括：

- (1) 租賃負債之原始衡量金額；及
- (2) 於開始日或之前支付之任何租賃給付；

後續採成本模式衡量，於使用權資產之耐用年限屆滿時或租賃期間屆滿時兩者之較早者，提列折舊費用。當租賃負債重評估時，使用權資產將調整租賃負債之任何再衡量數。

4. 除對減少租賃範圍之租賃修改，承租人將減少使用權資產之帳面金額以反映租賃部分或全面之終止，並將其與租賃負債再衡量金額間之差額認列於損益中外，其他所有之租賃修改，將租賃負債再衡量金額相應調整使用權資產。

(十八) 投資性不動產

投資性不動產以取得成本認列，後續衡量採成本模式。除土地外，按估計耐用年限以直線法提列折舊，各項資產主要耐用年數如下：

房屋及建築	20年~50年
-------	---------

(十九) 無形資產

1. 電腦軟體

以取得成本認列，依直線法按估計耐用年限 3~7 年攤銷。

2. 商譽

商譽係因企業合併採收購法而產生。

(二十) 非金融資產減損

1. 本集團於資產負債表日針對有減損跡象之資產，估計其可回收金額，當可回收金額低於其帳面金額時，則認列減損損失。可回收金額係指一項資產之公允價值減處分成本或其使用價值，兩者較高者。除商譽外，當以前年度已認列資產減損之情況不存在或減少時，則迴轉減損損失，惟迴轉減損損失而增加之資產帳面金額，不超過該資產若未認列減損損失情況下減除折舊或攤銷後之帳面金額。
2. 商譽定期估計其可回收金額。當可回收金額低於其帳面金額時，則認列減損損失。商譽減損之減損損失於以後年度不予迴轉。
3. 商譽為減損測試之目的，分攤至現金產生單位。此項分攤是依據營運部門辨認，將商譽分攤至預期可從產生商譽之企業合併而受益之現金產生單位或現金產生單位群組。

(二十一) 借款

係指向銀行借入之長、短期款項。本集團於原始認列時按其公允價值減除交易成本衡量，後續就減除交易成本後之價款與贖回價值之任何差額，採有效利息法按攤銷程序於流通期間內認列利息費用於損益。

(二十二) 應付帳款及票據

1. 係指因賒購商品或勞務所發生之債務及因營業與非因營業而發生之應付票據。
2. 屬未付息之短期應付帳款及票據，因折現之影響不大，本集團係以原始發票金額衡量。

(二十三) 透過損益按公允價值衡量之金融負債

1. 係指發生之主要目的為近期內再買回，及除依避險會計被指定為避險工具外之衍生工具而持有供交易之金融負債。
2. 本集團於原始認列時按公允價值衡量，相關交易成本認列於損益，後續按公允價值衡量，其利益或損失認列於損益。

(二十四) 金融負債之除列

本集團於合約明定之義務履行、取消或到期時，除列金融負債。

(二十五) 金融資產及負債之互抵

當有法律上可執行之權利將所認列之金融資產及負債金額抵銷，且意圖以淨額基礎交割或同時實現資產及清償負債時，始可將金融資產及金融負債互抵，並於資產負債表中以淨額表達。

(二十六) 非避險之衍生工具

非避險之衍生工具於原始認列時按簽訂合約當日之公允價值衡量，帳列透過損益按公允價值衡量之金融資產或負債，後續按公允價值衡量，其利益或損失認列於損益。

(二十七) 負債準備

負債準備(主係保固準備)係因過去事件而負有現時法定或推定義務，很有可能需要流出具經濟效益之資源以清償該義務，且該義務之金額能可靠估計時認列。負債準備之衡量係以資產負債表日清償該義務所需支出之最佳估計現值衡量。未來營運損失不得認列負債準備。

(二十八) 員工福利

1. 短期員工福利

短期員工福利係以預期支付之非折現金額衡量，並於相關服務提供時認列為費用。

2. 退休金

(1) 確定提撥計畫

對於確定提撥計畫，係依權責發生基礎將應提撥之退休基金數額認列為當期之退休金成本。預付提撥金於可退還現金或減少未來給付之範圍內認列為資產。

(2) 確定福利計畫

A. 確定福利計畫下之淨義務係以員工當期或過去服務所賺得之未來福利金額折現計算，並以資產負債表日之確定福利義務現值減除計畫資產之公允價值。確定福利淨義務每年由精算師採用預計單位福利法計算，折現率係使用資產負債表日與確定福利計畫之貨幣及期間一致之政府公債(於資產負債表日)之市場殖利率。

B. 確定福利計畫產生之再衡量數於發生當期認列於其他綜合損

益，並表達於保留盈餘。

C. 前期服務成本之相關費用立即認列為損益。

3. 離職福利

離職福利係於正常退休日前終止對員工之聘僱或當員工決定接受公司之福利邀約以換取聘僱之終止而提供之福利。本集團係於不再能撤銷離職福利之要約或於認列相關重組成本之孰早者時認列費用。不預期在資產負債表日後 12 個月全部清償之福利應予以折現。

4. 員工酬勞及董事酬勞

員工酬勞及董事酬勞係於具法律或推定義務且金額可合理估計時，認列為費用及負債。嗣後決議實際配發金額與估列金額有差異時，則按會計估計值變動處理。另以股票發放員工酬勞者，計算股數之基礎為董事會決議日前一日收盤價。

(二十九) 所得稅

1. 所得稅費用包含當期及遞延所得稅。除與列入其他綜合損益或直接列入權益之項目有關之所得稅分別列入其他綜合損益或直接列入權益外，所得稅係認列於損益。
2. 本集團依據營運及產生應課稅所得之所在國家在資產負債表日已立法或已實質性立法之稅率計算當期所得稅。管理階層就適用所得稅相關法規定期評估所得稅申報之狀況，並在適用情況下根據預期須向稅捐機關支付之稅款估列所得稅負債。未分配盈餘依所得稅法加徵之所得稅，嗣盈餘產生年度之次年度於股東會通過盈餘分派案後，始就實際盈餘之分派情形，認列未分配盈餘所得稅費用。
3. 遞延所得稅採用資產負債表法，按資產及負債之課稅基礎與其於合併資產負債表之帳面金額所產生之暫時性差異認列。若投資子公司及關聯企業產生之暫時性差異，本集團可以控制暫時性差異迴轉之時點，且暫時性差異很有可能於可預見之未來不會迴轉者則不予認列。遞延所得稅採用在資產負債表日已立法或已實質性立法，並於有關之遞延所得稅資產實現或遞延所得稅負債清償時預期適用之稅率（及稅法）為準。
4. 遞延所得稅資產於暫時性差異很有可能用以抵減未來應課稅所得之範圍內認列，並於每一資產負債表日重評估未認列及已認列之遞延所得稅資產。

5. 當有法定執行權將所認列之當期所得稅資產及負債金額互抵且有意圖以淨額基礎清償或同時實現資產及清償負債時，始將當期所得稅資產及當期所得稅負債互抵；當有法定執行權將當期所得稅資產及當期所得稅負債互抵，且遞延所得稅資產及負債由同一稅捐機關課徵所得稅之同一納稅主體、或不同納稅主體產生但各主體意圖以淨額基礎清償或同時實現資產及清償負債時，始將遞延所得稅資產及負債互抵。

(三十) 股本

普通股分類為權益。直接歸屬於發行新股或認股權之增額成本以扣除所得稅後之淨額於權益中列為價款減項。

(三十一) 股利分配

現金股利依本公司章程規定，經董事會特別決議後於財務報告認列為負債。另，分派股票股利於本公司股東會決議分派時認列為待分配股票股利，並於發行新股基準日時轉列普通股。

(三十二) 收入認列

1. 商品銷售

- (1) 本集團銷售 3C 及半導體等相關產品，銷貨收入於產品之控制移轉予客戶時認列；即當產品被交付予客戶時、客戶對於產品銷售之通路及價格具有裁量權、且本集團並無尚未履行之履約義務可能影響客戶接受該產品時。當產品被運送至指定地點、陳舊過時及滅失之風險已移轉予客戶、且客戶依據銷售合約接受產品或有客觀證據證明所有接受標準皆已滿足時，商品交付方屬發生。
- (2) 銷售收入以合約價格扣除估計銷貨退回、數量折扣及折讓之淨額認列。給予客戶之數量折扣及折讓係以每年之預期購買量及歷史經驗為基礎估計，並認列為退款負債。收入認列金額以未來高度很有可能不會發生重大迴轉之部分為限，並於每一資產負債表日更新估計。
- (3) 銷貨交易之收款條件通常為預收貨款、貨到 1 至 180 天及月結 5 天至 150 天內到期，本集團與客戶簽訂之合約，移轉所承諾之商品或服務予客戶與客戶付款間之時間間隔未有超過一年者，因此本集團並未調整交易價格以反映貨幣時間價值。
- (4) 本集團對銷售之產品提供標準保固，對產品瑕疵負有退款之義務，於銷貨時認列負債準備。

(5)應收帳款於商品交付予客戶時認列，因自該時點起本集團對合約價款具無條件權利，僅須時間經過即可自客戶收取對價。

2. 服務收入

本集團提供理貨、安裝及維修等相關服務。服務收入於服務提供予客戶之財務報導期間內認列為收入。

3. 租賃收入

本集團從事電腦、電腦週邊設備及辦公大樓租賃業務，當租賃條款係將租賃資產之大部分風險與報酬移轉予承租人，則將其分類為融資租賃，其他則分類為營業租賃。本集團之租賃業務係屬營業租賃，營業租賃之租賃收益係按直線基礎於相關租賃期間內認列為收益。

(三十三) 政府補助

政府補助於可合理確信企業將遵循政府補助所附加之條件，且將可收到該項補助時，按公允價值認列。若政府補助之性質係補償本集團發生之費用，則在相關費用發生期間依有系統之基礎將政府補助認列為當期損益。

(三十四) 營運部門

本集團營運部門資訊與提供給主要營運決策者之內部管理報告採一致之方式報導。主要營運決策者負責分配資源予營運部門並評估其績效，經辨識本集團之主要營運決策者為董事會。

五、重大會計判斷、估計及假設不確定性之主要來源

本集團編製本合併財務報告時，管理階層已運用其判斷以決定所採用之會計政策，並依據資產負債表日當時之情況對於未來事件之合理預期以作出會計估計值及假設。所作出之重大會計估計值與假設可能與實際結果存有差異，將考量歷史經驗及其他因子持續評估及調整。該等估計及假設具有導致資產及負債帳面金額於下個財務年度調整之風險。請詳下列對重大會計判斷、估計與假設不確定性之說明：

(一) 會計政策採用之重要判斷

收入總額或淨額認列

本集團依據交易型態及其經濟實質判定對客戶承諾之性質究係由其本身提供特定商品或勞務之履約義務(即本集團為主理人)，或係為另一方安排提供該等商品或勞務之履約義務(即本集團為代理人)。當本集團於移轉特定商品或勞務予客戶前，控制該商品或勞務，則本集團為主理人，就移轉特定

商品或勞務之預期有權取得之對價總額認列收入。若特定商品或勞務移轉予客戶前，本集團並未控制該等商品或勞務，則本集團為代理人，係為另一方提供特定商品或勞務予客戶作安排，就此安排有權取得之任何收費或佣金認列為收入。

本集團依據下列指標判定於特定商品或勞務移轉予客戶前控制該商品或勞務：

1. 對完成提供特定商品或勞務之承諾負有主要責任。
2. 於特定商品或勞務移轉予客戶前或於控制移轉後承擔存貨風險。
3. 對特定商品或勞務具有訂定價格之裁量權。

(二) 重要會計估計值及假設

1. 應收帳款之損失評估

備抵損失提列評估過程中，本集團必須運用判斷及估計決定應收帳款之未來可回收性。而其未來可回收性受多項因素影響，如：客戶之財務狀況、本公司內部信用評等、歷史交易記錄及目前經濟狀況等多項可能影響客戶付款能力之因素。若有對其可回收性產生疑慮時，本集團即需針對該帳款個別評估回收之可能性並提列適當之備抵。此備抵之評估係依據資產負債表日當時之情況對於未來事件之合理預期，惟實際結果可能與估計存有差異，故可能產生變動。

2. 存貨之評價

由於存貨須以成本與淨變現價值孰低者計價，故本集團必須運用判斷及估計決定資產負債表日存貨之淨變現價值。由於科技快速變遷，本集團評估資產負債表日存貨因正常損耗、過時陳舊或無市場銷售價值之金額，並將存貨成本沖減至淨變現價值。此存貨評價主要係依資產負債表日之市場狀況及歷史銷售經驗判斷為估計基礎，故可能產生變動。

3. 應收進貨獎勵金之估列

應收進貨獎勵金之估列，係依與供應商間議定之合約條件及預計達成情形據以估計。然而進貨獎勵之約定種類繁多、計算複雜，且取得供應商之對象皆不同，需以人工方式匹配各個商品料號種類對應之獎勵條件來計算應估計之進貨折讓金額。此估計係依據資產負債表日當時之情況對於事件之合理預期，惟實際結果可能與估計存有差異，故可能產生變動。

六、重要會計項目之說明

(一)現金及約當現金

	114年12月31日	113年12月31日
庫存現金及週轉金	\$ 312	\$ 285
支票存款及活期存款	7,322,840	8,533,774
定期存款	17,099,023	17,283,581
	<u>\$ 24,422,175</u>	<u>\$ 25,817,640</u>

1. 本集團往來之金融機構信用品質良好，且本集團與多家金融機構往來以分散信用風險，預期發生違約之可能性甚低。
2. 有關本集團將現金及約當現金提供質押擔保且已轉列按攤銷後成本衡量之金融資產之情形，請詳附註六(四)及八之說明。

(二)透過損益按公允價值衡量之金融資產及負債

	114年12月31日	113年12月31日
流動項目：		
強制透過損益按公允價值衡量之金融資產		
上市櫃公司股票	\$ 163,455	\$ 24,144
理財產品	8,229,887	3,363,516
	8,393,342	3,387,660
評價調整	117,959	182,421
	<u>\$ 8,511,301</u>	<u>\$ 3,570,081</u>
非流動項目：		
強制透過損益按公允價值衡量之金融資產		
非上市櫃公司股票	\$ 27,882	\$ 27,842
評價調整	(473)	(246)
	<u>\$ 27,409</u>	<u>\$ 27,596</u>
	<u>114年12月31日</u>	<u>113年12月31日</u>
流動項目：		
持有供交易之金融負債		
非避險之衍生金融工具		
-遠期外匯	\$ 1,628	\$ 846

1. 本集團持有透過損益按公允價值衡量之金融資產認列淨(損)益之明細如下：

	<u>114年度</u>	<u>113年度</u>
<u>透過損益按公允價值衡量之</u>		
<u>金融資產及負債</u>		
－理財產品	\$ 178,424	\$ 147,761
－權益工具	(7,069)	(20,345)
－衍生工具	(1,588)	(9,923)
	<u>\$ 169,767</u>	<u>\$ 117,493</u>

2. 本集團承作未適用避險會計之衍生金融工具之交易及合約資訊說明如下：

		<u>114年12月31日</u>	
<u>子 公 司</u>	<u>項 目</u>	<u>帳面價值</u>	<u>名目本金</u>
PT. Synnex Metrodata Indonesia	遠期外匯合約-買美金賣印尼盾	(\$ 1,628)	USD 9,898仟元
		<u>113年12月31日</u>	
<u>子 公 司</u>	<u>項 目</u>	<u>帳面價值</u>	<u>名目本金</u>
PT. Synnex Metrodata Indonesia	遠期外匯合約-買美金賣印尼盾	(\$ 846)	USD 7,605仟元

本集團簽訂遠期外匯買賣合約，此合約係為規避外幣資產及負債因匯率變動所產生之風險，惟未適用避險會計。

3. 本集團未有將透過損益按公允價值衡量之金融資產提供作為質押擔保之情形。
4. 相關公允價值資訊，請詳附註十二(三)之說明。

(三) 透過其他綜合損益按公允價值衡量之金融資產

	<u>114年12月31日</u>	<u>113年12月31日</u>
流動項目：		
權益工具		
上市櫃公司股票	\$ 21,521,796	\$ 29,919,754
評價調整	(8,895,324)	(11,504,373)
	<u>\$ 12,626,472</u>	<u>\$ 18,415,381</u>
非流動項目：		
權益工具		
上市櫃公司股票	\$ 935,154	\$ 935,186
非上市、上櫃、興櫃股票	2,082,223	2,060,670
評價調整	4,792,891	4,687,827
	<u>\$ 7,810,268</u>	<u>\$ 7,683,683</u>

1. 本集團選擇將屬策略性投資之股票投資分類為透過其他綜合損益按公允價值衡量之金融資產。
2. 本集團透過其他綜合損益按公允價值衡量之金融資產認列於綜合(損)益之明細請詳合併綜合損益表。
3. 本集團未有將透過其他綜合損益按公允價值衡量之金融資產提供作為質押擔保之情形。
4. 相關公允價值資訊，請詳附註十二(三)之說明。

(四) 按攤銷後成本衡量之金融資產

	<u>114年12月31日</u>	<u>113年12月31日</u>
流動項目：		
三個月至一年內到期之		
定期存款	<u>\$ 628,600</u>	<u>\$ 3,447,675</u>
非流動項目：		
質押定期存款	<u>\$ 785,533</u>	<u>\$ 802,040</u>

1. 按攤銷後成本衡量之金融資產認列之利息收入，請詳附註六(二十七)之說明。
2. 本集團將按攤銷後成本衡量之金融資產提供作為質押擔保之情形，請詳附註八之說明。
3. 本集團投資定期存單之交易對象為信用品質良好之金融機構，預期發生違約之可能性甚低。

(五) 應收票據、帳款及催收款

	114年12月31日	113年12月31日
應收票據	\$ 5,985,380	\$ 5,224,582
減：備抵損失	(25,929)	(22,114)
	<u>\$ 5,959,451</u>	<u>\$ 5,202,468</u>
應收帳款	\$ 69,997,382	\$ 72,005,585
應收帳款－關係人	834,346	546,153
應收租賃款(一年內到期部分)	160,911	157,030
	<u>70,992,639</u>	<u>72,708,768</u>
減：備抵損失	(245,586)	(262,932)
	<u>\$ 70,747,053</u>	<u>\$ 72,445,836</u>
催收款(表列其他非流動資產)	\$ 5,622,465	\$ 4,479,631
減：備抵損失	(4,122,050)	(2,720,564)
	<u>\$ 1,500,415</u>	<u>\$ 1,759,067</u>

催收款係客戶倒閉或進行債務爭訟所餘欠之帳款餘額，且部份帳款業已取得抵押或擔保。

1. 應收票據及應收帳款(含關係人)之帳齡分析如下：

	114年12月31日			
	應收票據	應收帳款	催收款	合計
未逾期	\$ 5,985,380	\$ 60,914,155	\$ -	\$ 66,899,535
逾期60天內	-	6,836,231	2,061	6,838,292
逾期61-120天	-	1,229,656	4,538	1,234,194
逾期121-180天	-	642,760	35,542	678,302
逾期181天以上	-	1,369,837	5,580,324	6,950,161
	<u>\$ 5,985,380</u>	<u>\$ 70,992,639</u>	<u>\$ 5,622,465</u>	<u>\$ 82,600,484</u>
	113年12月31日			
	應收票據	應收帳款	催收款	合計
未逾期	\$ 5,224,582	\$ 61,490,673	\$ -	\$ 66,715,255
逾期60天內	-	8,596,051	16,173	8,612,224
逾期61-120天	-	1,279,304	20,281	1,299,585
逾期121-180天	-	534,046	69,946	603,992
逾期181天以上	-	808,694	4,373,231	5,181,925
	<u>\$ 5,224,582</u>	<u>\$ 72,708,768</u>	<u>\$ 4,479,631</u>	<u>\$ 82,412,981</u>

以上係以逾期天數為基準進行之帳齡分析。

2. 民國 114 年及 113 年 12 月 31 日之應收票據及帳款餘額均為客戶合約所產生，另於民國 113 年 1 月 1 日客戶合約之應收票據及帳款餘額為 \$84,293,350。

3. 本集團將應收帳款提供作為質押擔保之情形，請詳附註八之說明。
4. 本集團評估部份向銀行貼現之應收票據(屬銀行承兌匯票)，若承兌人(承兌銀行)到期拒絕付款，本集團負有清償義務，惟若承兌人(承兌銀行)之信用評等較高，在一般情況下，本集團不預期承兌人(承兌銀行)會拒絕付款，符合金融資產除列要件；本集團於民國 114 年及 113 年 12 月 31 日已貼現予銀行尚未到期之已除列應收票據(屬銀行承兌匯票)分別為\$0 及 \$117,927。另民國 114 年及 113 年 12 月 31 日，本集團未有因應收票據貼現而產生之負債。
5. 應收租賃款
請詳附註六(十二)之說明。
6. 相關應收票據及應收帳款信用風險資訊，請詳附註十二(二)之說明。

(六) 金融資產移轉

整體除列之已移轉金融資產

本集團與銀行簽訂應收帳款讓售合約，依合約規定本集團無須承擔該些已移轉應收帳款無法回收之風險，僅須負擔因商業糾紛所造成之損失，且本集團對於該些已移轉應收帳款並無任何持續參與，因此本集團除列該些讓售之應收帳款，其尚未到期之相關資訊如下：

美金單位：仟元

114年12月31日

讓售應收 帳款金額	除列金額	額度	已預支金額
<u>本公司</u>			
\$ -	\$ -	USD \$165,000	\$ -
(USD -)	(USD -)		(USD -)
<u>子公司</u>			
\$ -	\$ -	USD \$115,000	\$ -
(USD -)	(USD -)		(USD -)

美金單位：仟元

113年12月31日

讓售應收 帳款金額	除列金額	額度	已預支金額
<u>本公司</u>			
\$ -	\$ -	USD \$170,000	\$ -
(USD -)	(USD -)		(USD -)
<u>子公司</u>			
\$ -	\$ -	USD \$115,000	\$ -
(USD -)	(USD -)		(USD -)

1. 本集團讓售應收帳款對象為國內各金融機構，於民國 114 年及 113 年 12 月 31 日未有預支價金之情形。
2. 本集團因應收帳款讓售合約開立銀行本票之情形，請詳附註九(二)之說明。

(七) 其他應收款

	114年12月31日	113年12月31日
應收供應商款項	\$ 2,989,411	\$ 4,755,264
應收退稅款-營業稅	263,816	380,317
其他應收款-其他(含關係人)	373,552	263,919
	<u>\$ 3,626,779</u>	<u>\$ 5,399,500</u>

(八) 存貨

	114年12月31日		
	成本	備抵跌價損失	帳面金額
商品存貨	\$ 43,872,985	(\$ 643,704)	\$ 43,229,281
在途存貨	533,257	-	533,257
	<u>\$ 44,406,242</u>	<u>(\$ 643,704)</u>	<u>\$ 43,762,538</u>
	113年12月31日		
	成本	備抵跌價損失	帳面金額
商品存貨	\$ 47,783,367	(\$ 543,669)	\$ 47,239,698
在途存貨	444,061	-	444,061
	<u>\$ 48,227,428</u>	<u>(\$ 543,669)</u>	<u>\$ 47,683,759</u>

1. 以存貨提供質押擔保之資訊，請詳附註八之說明。
2. 本集團當期認列為費損之存貨成本：

	114年度	113年度
已出售存貨成本	\$ 393,548,854	\$ 407,812,536
存貨跌價損失(回升利益)	100,035	(451,084)
	<u>\$ 393,648,889</u>	<u>\$ 407,361,452</u>

(九)採用權益法之投資

1. 投資明細如下：

	114年12月31日		113年12月31日	
	帳面金額	持股比例	帳面金額	持股比例
關聯企業：				
Redington Limited	\$ 7,942,629	24.12%	\$ 7,413,675	24.12%
Synnex FPT Joint Stock Company	1,574,337	47.11%	1,571,377	47.27%
Synnex (Thailand) Public Company Ltd. (註)	1,911,764	40.00%	1,727,698	40.00%
其他	33,971	20%-40%	31,795	20%-40%
	<u>\$11,462,701</u>		<u>\$10,744,545</u>	

2. 上列採用權益法之投資，除 Redington Limited 及 Synnex (Thailand) Public Company Ltd. 採其他會計師外，餘係依各該公司同期經本公司會計師查核簽證之財務報表認列，關聯企業(損)益及其他綜合(損)益份額，明細如下：

	關聯企業(損)益	
	114年度	113年度
Redington Limited	\$ 1,533,317	\$ 1,146,758
Synnex FPT Joint Stock Company	302,267	287,810
Synnex (Thailand) Public Company Ltd. (註)	296,988	231,689
其他	5,535	3,658
	<u>\$ 2,138,107</u>	<u>\$ 1,669,915</u>

	其他綜合(損)益份額	
	114年度	113年度
Redington Limited	\$ 90,455	\$ 114,421
Synnex (Thailand) Public Company Ltd. (註)	(9,510)	13,880
	<u>\$ 80,945</u>	<u>\$ 128,301</u>

註：本集團投資架構重組，於民國 113 年 4 月將原由 King's Eye Investments Ltd. 轉投資之 Synnex (Thailand) Public Company Ltd.，以美金 43,217 仟元，折合新台幣 \$1,403,052 交易，改由本公司直接持有股權。上述交易股款已於民國 113 年 5 月全數支付。

3. 關聯企業

本集團之關聯企業均為個別不重大，個別不重大關聯企業之帳面金額及其經營結果之份額彙總如下：

(1) 民國 114 年及 113 年 12 月 31 日，本集團個別不重大關聯企業合計請詳附註六(九)1. 之說明。

(2) 其經營結果之份額彙總如下：

	<u>114年度</u>	<u>113年度</u>
繼續營業單位本期淨利	\$ 2,138,107	\$ 1,669,915
其他綜合(損)益(稅後淨額)	<u>80,945</u>	<u>128,301</u>
本期綜合(損)益總額	<u>\$ 2,219,052</u>	<u>\$ 1,798,216</u>

(3) 本集團之關聯企業有公開市場報價者，其依本公司持股比例換算之公允價值如下：

	<u>114年12月31日</u>	<u>113年12月31日</u>
Redington Limited	\$ 17,967,148	\$ 14,478,199
Synnex (Thailand) Public Company Ltd.	<u>\$ 3,378,854</u>	<u>\$ 5,127,274</u>

(以下空白)

(十) 不動產、廠房及設備

		114年								
		土地 及土地改良物		房屋及建築		水電設備	機具設備	其他設備	未完工程 及待驗設備	合計
		供自用	供自用	供租賃	小計	供自用	供自用	供自用	供自用	
1月1日										
成本	\$	5,031,478	\$ 6,375,696	\$ 1,311,766	\$ 7,687,462	\$ 451,070	\$ 734,405	\$ 487,546	\$ 2,472,828	\$ 16,864,789
累計折舊及減損		-	(1,264,368)	(301,545)	(1,565,913)	(294,503)	(221,806)	(313,053)	-	(2,395,275)
	\$	<u>5,031,478</u>	<u>\$ 5,111,328</u>	<u>\$ 1,010,221</u>	<u>\$ 6,121,549</u>	<u>\$ 156,567</u>	<u>\$ 512,599</u>	<u>\$ 174,493</u>	<u>\$ 2,472,828</u>	<u>\$ 14,469,514</u>
1月1日	\$	5,031,478	\$ 5,111,328	\$ 1,010,221	\$ 6,121,549	\$ 156,567	\$ 512,599	\$ 174,493	\$ 2,472,828	\$ 14,469,514
增添		-	3,674	-	3,674	952	53,515	6,857	309,268	374,266
處分	(81,011)	(90,992)	(9)	(91,001)	(3,653)	(36,987)	(5,915)	-	(218,567)
重分類		20,519	1,800,919	(121,986)	1,678,933	460,035	610,402	16,450	(2,740,221)	46,118
折舊費用	(627)	(183,389)	(27,209)	(210,598)	(51,381)	(86,234)	(55,213)	-	(404,053)
匯率影響數		12,907	67,877	(4,098)	63,779	18,598	32,856	(324)	(39,466)	88,350
12月31日	\$	<u>4,983,266</u>	<u>\$ 6,709,417</u>	<u>\$ 856,919</u>	<u>\$ 7,566,336</u>	<u>\$ 581,118</u>	<u>\$ 1,086,151</u>	<u>\$ 136,348</u>	<u>\$ 2,409</u>	<u>\$ 14,355,628</u>
12月31日										
成本	\$	4,983,920	\$ 8,113,748	\$ 1,153,418	\$ 9,267,166	\$ 871,908	\$ 1,386,452	\$ 394,641	\$ 2,409	\$ 16,906,496
累計折舊及減損	(654)	(1,404,331)	(296,499)	(1,700,830)	(290,790)	(300,301)	(258,293)	-	(2,550,868)
	\$	<u>4,983,266</u>	<u>\$ 6,709,417</u>	<u>\$ 856,919</u>	<u>\$ 7,566,336</u>	<u>\$ 581,118</u>	<u>\$ 1,086,151</u>	<u>\$ 136,348</u>	<u>\$ 2,409</u>	<u>\$ 14,355,628</u>

113年

	土地		房屋及建築		水電設備	機具設備	其他設備	未完工程 及待驗設備	合計
	供自用	供自用	供租賃	小計	供自用	供自用	供自用	供自用	
1月1日									
成本	\$ 1,476,939	\$ 4,394,731	\$ 1,559,250	\$ 5,953,981	\$ 427,038	\$ 681,236	\$ 574,876	\$ 3,466,405	\$ 12,580,475
累計折舊及減損	-	(1,050,076)	(327,583)	(1,377,659)	(257,286)	(150,115)	(354,822)	-	(2,139,882)
	<u>\$ 1,476,939</u>	<u>\$ 3,344,655</u>	<u>\$ 1,231,667</u>	<u>\$ 4,576,322</u>	<u>\$ 169,752</u>	<u>\$ 531,121</u>	<u>\$ 220,054</u>	<u>\$ 3,466,405</u>	<u>\$ 10,440,593</u>
1月1日	\$ 1,476,939	\$ 3,344,655	\$ 1,231,667	\$ 4,576,322	\$ 169,752	\$ 531,121	\$ 220,054	\$ 3,466,405	\$ 10,440,593
增添	-	93,928	772	94,700	2,101	51,021	38,788	4,252,503	4,439,113
處分	(14,400)	(10,548)	-	(10,548)	(1,807)	(1,011)	(5,549)	(3,758)	(37,073)
重分類	3,587,411	1,776,206	(236,681)	1,539,525	22,099	8,426	(7,934)	(5,149,044)	483
折舊費用	-	(140,292)	(30,520)	(170,812)	(41,058)	(71,358)	(71,204)	-	(354,432)
匯率影響數	(18,472)	47,379	44,983	92,362	5,480	(5,600)	338	(93,278)	(19,170)
12月31日	<u>\$ 5,031,478</u>	<u>\$ 5,111,328</u>	<u>\$ 1,010,221</u>	<u>\$ 6,121,549</u>	<u>\$ 156,567</u>	<u>\$ 512,599</u>	<u>\$ 174,493</u>	<u>\$ 2,472,828</u>	<u>\$ 14,469,514</u>
12月31日									
成本	\$ 5,031,478	\$ 6,375,696	\$ 1,311,766	\$ 7,687,462	\$ 451,070	\$ 734,405	\$ 487,546	\$ 2,472,828	\$ 16,864,789
累計折舊及減損	-	(1,264,368)	(301,545)	(1,565,913)	(294,503)	(221,806)	(313,053)	-	(2,395,275)
	<u>\$ 5,031,478</u>	<u>\$ 5,111,328</u>	<u>\$ 1,010,221</u>	<u>\$ 6,121,549</u>	<u>\$ 156,567</u>	<u>\$ 512,599</u>	<u>\$ 174,493</u>	<u>\$ 2,472,828</u>	<u>\$ 14,469,514</u>

1. 本集團購置台北市南港區不動產借款成本資本化金額及利率區間如下：
民國 114 年度：無此情形。

	113年度
資本化金額	\$ 30,393
資本化利率區間	1.8%~1.91%

2. 本集團將不動產、廠房及設備提供質押擔保之情形，請詳附註八之說明。

(十一) 租賃交易－承租人

1. 本集團租賃之標的資產包括土地使用權及房屋等，房屋租賃合約之期間介於 2 到 10 年，另土地使用權之合約期間介於 43 年到 50 年。租賃合約是採個別協商並包含各種不同的條款及條件，除租賃之資產不得用作借貸擔保外，未有加諸其他之限制。

2. 使用權資產之帳面金額與認列之折舊費用資訊如下：

	土地使用權	房屋	合計
114年1月1日	\$ 629,618	\$ 285,653	\$ 915,271
增添	-	186,669	186,669
租約提前結束	-	(1,945)	(1,945)
折舊費用	(17,793)	(139,976)	(157,769)
租賃修改	-	24,221	24,221
匯率影響數	247	(3,505)	(3,258)
114年12月31日	<u>\$ 612,072</u>	<u>\$ 351,117</u>	<u>\$ 963,189</u>

	土地使用權	房屋	合計
113年1月1日	\$ 624,300	\$ 562,210	\$ 1,186,510
增添	-	22,021	22,021
租約提前結束	-	(113,477)	(113,477)
折舊費用	(18,302)	(195,589)	(213,891)
租賃修改	-	6,238	6,238
匯率影響數	23,620	4,250	27,870
113年12月31日	<u>\$ 629,618</u>	<u>\$ 285,653</u>	<u>\$ 915,271</u>

3. 與租賃合約有關之損益項目資訊如下：

	114年度	113年度
<u>影響當期損(益)之項目</u>		
租賃負債之利息費用	\$ 15,906	\$ 21,853
屬短期租賃合約之費用	80,656	125,668
屬低價值資產租賃之費用	10,095	10,636
租賃修改損(益)	(59)	(9,376)

4. 本集團於民國 114 年及 113 年度日除上述之租賃相關費用之現金流出外，另因租賃負債本金償還產生之現金流出金額，請詳附註六(三十五)之說明。

(十二) 租賃交易－出租人

1. 本集團出租之標的資產包括辦公大樓等，租賃合約之期間通常介於 1 到 10 年，租賃合約是採個別協商議定。為保全出租資產之使用情況，通常會要求承租人不得將租賃標的物之全部或部分轉租、分租以及質押等限制與約定事項。

2. 融資租賃

- (1) 本集團以融資租賃出租電腦及電腦週邊設備，依據租賃合約之條款，該資產將於到期時視承租人是否執行承購權移轉所有權予承租人，與租賃合約有關之損益項目資訊如下：

	<u>114年度</u>	<u>113年度</u>
銷售利潤(表列營業收入 減營業成本)	\$ 61,695	\$ 77,215
租賃投資淨額之融資收益	<u>13,869</u>	<u>13,793</u>
	<u>\$ 75,564</u>	<u>\$ 91,008</u>

- (2) 本集團以融資租賃出租之未折現租賃給付之到期日分析如下：

	<u>114年12月31日</u>	<u>113年12月31日</u>
1年內	\$ 187,663	\$ 185,339
1~5年	<u>139,851</u>	<u>160,179</u>
	<u>\$ 327,514</u>	<u>\$ 345,518</u>

- (3) 本集團以融資租賃出租之未折現租賃給付與租賃投資淨額之調節資訊如下：

	<u>114年12月31日</u>		
	流動 (表列應收帳款)	非流動 (表列其他非流動資產)	合計
未折現租賃給付	\$ 187,663	\$ 139,851	\$ 327,514
未賺得融資收益	(26,752)	(16,617)	(43,369)
租賃投資淨額	<u>\$ 160,911</u>	<u>\$ 123,234</u>	<u>\$ 284,145</u>
	<u>113年12月31日</u>		
	流動 (表列應收帳款)	非流動 (表列其他非流動資產)	合計
未折現租賃給付	\$ 185,339	\$ 160,179	\$ 345,518
未賺得融資收益	(28,309)	(19,744)	(48,053)
租賃投資淨額	<u>\$ 157,030</u>	<u>\$ 140,435</u>	<u>\$ 297,465</u>

3. 營業租賃

(1) 本集團基於營業租賃合約認列之利益如下：

	<u>114年度</u>	<u>113年度</u>
租金收入	\$ 377,356	\$ 523,999

(2) 本集團以營業租賃出租之租賃給付之到期日分析如下：

	<u>114年12月31日</u>	<u>113年12月31日</u>
1年內	\$ 237,751	\$ 347,046
1~5年	434,048	384,463
5年以上	342,096	171,614
	<u>\$ 1,013,895</u>	<u>\$ 903,123</u>

(十三) 投資性不動產

	<u>114年</u>	<u>113年</u>
	<u>房屋及建築</u>	<u>房屋及建築</u>
1月1日		
成本	\$ 1,381,922	\$ 1,333,043
累計折舊	(440,866)	(398,003)
	<u>\$ 941,056</u>	<u>\$ 935,040</u>
1月1日	\$ 941,056	\$ 935,040
增添	2,687	3,057
折舊費用	(31,788)	(32,403)
匯率影響數	276	35,362
12月31日	<u>\$ 912,231</u>	<u>\$ 941,056</u>
12月31日		
成本	\$ 1,386,709	\$ 1,381,922
累計折舊	(474,478)	(440,866)
	<u>\$ 912,231</u>	<u>\$ 941,056</u>

1. 投資性不動產之租金收入及直接營運費用：

	<u>114年度</u>	<u>113年度</u>
投資性不動產之租金收入	\$ 225,517	\$ 362,463
當期產生租金收入之投資性不動產 所發生之直接營運費用	<u>\$ 33,972</u>	<u>\$ 43,074</u>

2. 本集團持有之投資性不動產於民國 114 年及 113 年 12 月 31 日之公允價值分別約為 \$2,883,202 及 \$2,765,122，係本集團依據未來 10 年之租金收入折現值及處分價值計算，係屬第三等級公允價值。

3. 民國 114 年及 113 年 12 月 31 日，本集團未有將投資性不動產提供質押擔保及利息資本化之情形。

(十四) 無形資產

	114年		
	電腦軟體成本	商譽	合計
1月1日			
成本	\$ 177,179	\$ 554,372	\$ 731,551
累計攤銷	(78,690)	-	(78,690)
	<u>\$ 98,489</u>	<u>\$ 554,372</u>	<u>\$ 652,861</u>
1月1日	\$ 98,489	\$ 554,372	\$ 652,861
增添-源自單獨取得	14,870	-	14,870
減損損失	-	(9,138)	(9,138)
重分類	5,115	-	5,115
攤銷費用	(36,259)	-	(36,259)
匯率影響數	1,540	(480)	1,060
12月31日	<u>\$ 83,755</u>	<u>\$ 544,754</u>	<u>\$ 628,509</u>
12月31日			
成本	\$ 176,968	\$ 544,754	\$ 721,722
累計攤銷	(93,213)	-	(93,213)
	<u>\$ 83,755</u>	<u>\$ 544,754</u>	<u>\$ 628,509</u>
	113年		
	電腦軟體成本	商譽	合計
1月1日			
成本	\$ 166,480	\$ 554,362	\$ 720,842
累計攤銷	(69,512)	-	(69,512)
	<u>\$ 96,968</u>	<u>\$ 554,362</u>	<u>\$ 651,330</u>
1月1日	\$ 96,968	\$ 554,362	\$ 651,330
增添-源自單獨取得	14,390	-	14,390
重分類	35,867	-	35,867
攤銷費用	(46,945)	-	(46,945)
匯率影響數	(1,791)	10	(1,781)
12月31日	<u>\$ 98,489</u>	<u>\$ 554,372</u>	<u>\$ 652,861</u>
12月31日			
成本	\$ 177,179	\$ 554,372	\$ 731,551
累計攤銷	(78,690)	-	(78,690)
	<u>\$ 98,489</u>	<u>\$ 554,372</u>	<u>\$ 652,861</u>

1. 無形資產攤銷費用於民國 114 年及 113 年度認列在管理費用分別計 \$36,259 及 \$46,945。

2. 商譽分攤至本集團現金產生單位：

	114年12月31日	113年12月31日
台灣	\$ 239,479	\$ 239,479
香港	305,275	305,275
印尼	-	9,618
	<u>\$ 544,754</u>	<u>\$ 554,372</u>

3. 非金融資產減損

商譽分攤至本集團所辨認之現金產生單位，可回收金額依據使用價值評估，而使用價值係依據管理階層已核准之五年度財務預算之稅前現金流量預測計算。

本集團依據使用價值計算之可回收金額未超過帳面金額，故於民國 114 年度認列商譽減損損失 \$9,138。

4. 民國 114 年及 113 年 12 月 31 日，本集團未有將無形資產提供質押擔保之情形。

(十五) 其他非流動資產

	114年12月31日	113年12月31日
存出保證金	\$ 77,204	\$ 103,639
長期催收帳款及票據	1,500,415	1,759,067
長期應收租賃款	123,234	140,435
其他	42,615	30,684
	<u>\$ 1,743,468</u>	<u>\$ 2,033,825</u>

有關長期應收租賃款之揭露資訊，請詳附註六(十二)之說明。

(十六) 短期借款

借款性質	114年12月31日	利率區間	擔保品
銀行借款			
信用借款	\$ 56,699,310	1.85%~4.63%	無
擔保借款	1,021,056	4.50%~4.58%	請詳附註八之說明
	<u>\$ 57,720,366</u>		
借款性質	113年12月31日	利率區間	擔保品
銀行借款			
信用借款	\$ 56,299,300	1.88%~5.44%	無
擔保借款	2,456,055	5.32%~6.25%	請詳附註八之說明
	<u>\$ 58,755,355</u>		

本集團認列於損益之利息費用，請詳附註六(三十)之說明。

(十七) 應付短期票券

	114年12月31日	113年12月31日
應付商業本票	\$ 8,800,000	\$ 7,600,000
利率區間	1.83%~1.98%	1.97%~2.00%

上述應付短期票券係委託金融機構承兌發行，利率區間係包含發行相關費用。

(十八) 其他應付款

	114年12月31日	113年12月31日
暫估應付行銷補助款	\$ 4,445,734	\$ 3,929,573
應付薪資及獎金	871,022	882,542
應付費用-其他	478,838	632,202
應付工程款	54,032	201,412
其他應付款-其他(含關係人)	1,095,177	1,714,924
	<u>\$ 6,944,803</u>	<u>\$ 7,360,653</u>

(十九) 其他流動負債

	114年12月31日	113年12月31日
退款負債-應付經銷商獎勵金	\$ 2,954,981	\$ 2,649,255
其他流動負債-其他	149,227	214,218
	<u>\$ 3,104,208</u>	<u>\$ 2,863,473</u>

(二十) 長期借款

借款性質	借款期間	利率區間	擔保品	114年12月31日
兆豐銀行等9家銀行聯合授信(ESG永續指標連結貸款)(註)	自首次動用日(111/8/1)起算五年	2.03%	無	\$ 4,200,000
合庫等9家銀行聯合授信(ESG永續指標連結貸款)(註)	自首次動用日(112/11/17)起算五年	2.00%~2.03%	無	5,000,000
				<u>\$ 9,200,000</u>
減：一年或一營業周期內到期之長期借款				-
				<u>\$ 9,200,000</u>

註：民國 114 年 12 月 31 日之商業本票借款計\$1,400,000，依會計研究發展基金會發布之「企業以商業本票循環發行所得資金之負債分類疑義」問答集規定應分類為流動負債，惟本集團按金融監督管理委員會證期局就該問答集發布之過渡適用規定選擇將其分類為非流動負債。

借款性質	借款期間	利率區間	擔保品	113年12月31日
兆豐銀行等9家銀行聯合授信(ESG永續指標連結貸款)	自首次動用日(111/8/1)起算五年	2.03%	無	\$ 10,000,000
合庫等9家銀行聯合授信(ESG永續指標連結貸款)	自首次動用日(112/11/17)起算五年	2.03%	無	10,950,000
				\$ 20,950,000
減：一年或一營業周期內到期之長期借款				-
				\$ 20,950,000

1. 聯合授信合約規定如下：

- (1) 本公司於民國 111 年 6 月 23 日與兆豐銀行為主辦銀行等 9 家銀行簽署聯合授信合約，授信總額度為新台幣 144 億元整。依聯合授信合約規定，本公司得於授信期間內循環動用中期放款及循環發行商業本票，授信期間均自首次動用日起算五年；發行公司債保證借款不得循環動用，授信期間自公司債款收足日起算最長五年。此銀行聯貸借款合同對財務比率之限制為：本公司承諾於授信案存續期間內，應依會計師查核簽證之年度合併財務報表，每年審核一次，應維持流動比率、利息保障倍數、有形淨值及金融負債比率之規定。本公司民國 114 年及 113 年 12 月 31 日之合併財務報表，未有違反前述財務承諾之情事。
- (2) 本公司於民國 112 年 6 月 30 日與合庫為主辦銀行等 9 家銀行簽署聯合授信合約，授信總額度為新台幣 207 億元整。依聯合授信合約規定，本公司得於授信期間內循環動用中期放款及循環發行商業本票，授信期間自首次動用日起算五年。此銀行聯貸借款合同對財務比率之限制為：本公司承諾於授信案存續期間內，應依會計師查核簽證之年度合併財務報表，每年審核一次，應維持流動比率、利息保障倍數、有形淨值及金融負債比率之規定。本公司民國 114 年及 113 年 12 月 31 日之合併財務報表，未有違反前述財務承諾之情事。

2. 本集團認列於損益之利息費用，請詳附註六(三十)之說明。

(二十一) 退休金

1. 確定福利計畫

- (1) 本公司及國內子公司依「勞動基準法」之規定，訂有確定福利之退休辦法。員工退休金之支付係根據服務年資及退休前 1 個月之平均薪資計算。公司按月就薪資總額 2% 提撥退休基金，以勞工退休準備金監督委員會之名義專戶儲存於台灣銀行，年度終了前，若估算前項專戶餘額不足給付給次一年度內預估符合退休條件之勞工，於次年度 3 月底前一次提撥其差額。另子公司 PT. Synnex

Metrodata Indonesia 亦採確定福利之退休辦法。

(2) 資產負債表認列之金額如下：

	114年12月31日	113年12月31日
確定福利義務現值	(\$ 372,289)	(\$ 410,379)
計畫資產公允價值	<u>188,453</u>	<u>228,469</u>
淨確定福利負債(表列其他非流動負債)	<u>(\$ 183,836)</u>	<u>(\$ 181,910)</u>

(3) 淨確定福利負債之變動如下：

	確定福利 義務現值	計畫資產 公允價值	淨確定 福利負債
114年			
1月1日	(\$ 410,379)	\$ 228,469	(181,910)
當期服務成本	(12,592)	-	(12,592)
利息(費用)收入	(10,438)	3,732	(6,706)
	<u>(433,409)</u>	<u>232,201</u>	<u>(201,208)</u>
再衡量數：			
計畫資產報酬(不包括包含於 利息收入或費用之金額)	-	14,521	14,521
人口統計假設變動影響數	-	-	-
換算之兌換差額	4,049	-	4,049
財務假設變動影響數	(10,591)	-	(10,591)
經驗調整	(407)	-	(407)
	<u>(6,949)</u>	<u>14,521</u>	<u>7,572</u>
提撥退休基金	-	3,732	3,732
支付退休金	<u>68,069</u>	(62,001)	<u>6,068</u>
12月31日	<u>(\$ 372,289)</u>	<u>\$ 188,453</u>	<u>(\$ 183,836)</u>

	確定福利 義務現值	計畫資產 公允價值	淨確定 福利負債
113年			
1月1日	(\$ 425,372)	\$ 207,524	(\$ 217,848)
當期服務成本	(11,971)	-	(11,971)
利息(費用)收入	(9,417)	2,582	(6,835)
	(446,760)	210,106	(236,654)
再衡量數：			
計畫資產報酬(不包括包含於 利息收入或費用之金額)	-	18,709	18,709
人口統計假設變動影響數	-	-	-
換算之兌換差額	579	-	579
財務假設變動影響數	13,225	-	13,225
經驗調整	15,066	-	15,066
	28,870	18,709	47,579
提撥退休基金	-	4,188	4,188
支付退休金	7,511	(4,534)	2,977
12月31日	(\$ 410,379)	\$ 228,469	(\$ 181,910)

(4)本公司及台灣子公司之確定福利退休計畫基金資產，係由臺灣銀行按該基金年度投資運用計畫所定委託經營項目之比例及金額範圍內，依勞工退休基金收支保管及運用辦法第六條之項目（即存放國內外之金融機構，投資國內外上市、上櫃或私募之權益證券及投資國內外不動產之證券化商品等）辦理委託經營，相關運用情形係由勞工退休基金監理會進行監督。該基金之運用，其每年決算分配之最低收益，不得低於依當地銀行二年定期存款利率計算之收益，若有不足，則經主管機關核准後由國庫補足。因本公司無權參與該基金之運作及管理，故無法依國際會計準則第19號第142段規定揭露計畫資產公允價值之分類。民國114年及113年12月31日構成該基金總資產之公允價值，請詳政府公告之各年度之勞工退休基金運用報告。

(5)本集團有關退休金之精算假設彙總如下：

A.本公司及台灣子公司之精算假設如下：

	114年度	113年度
折現率	1.3%	1.6%
未來薪資增加率	3%~4%	3%~4%

對於未來死亡率之假設係按照台灣壽險業第五回經驗生命表估計。

因採用之主要精算假設變動而影響之確定福利義務現值分析如下：

	折現率		未來薪資增加率	
	增加0.25%	減少0.25%	增加0.25%	減少0.25%
114年12月31日 對確定福利 義務現值 之影響	(\$ 4,633)	\$ 4,759	\$ 4,526	(\$ 4,431)

	折現率		未來薪資增加率	
	增加0.25%	減少0.25%	增加0.25%	減少0.25%
113年12月31日 對確定福利 義務現值 之影響	(\$ 5,638)	\$ 5,793	\$ 5,524	(\$ 5,406)

上述之敏感度分析係基於其他假設不變的情況下分析單一假設變動之影響。實務上許多假設的變動則可能是連動的。敏感度分析係與計算資產負債表之淨退休金負債所採用的方法一致。

本期編製敏感度分析除折現率與未來薪資增加率之精算假設有調整外，其餘所使用之方法與假設與前期相同。

B. 海外子公司之精算假設如下：

	114年度	113年度
折現率	6.75%~7.28%	7.25%
未來薪資增加率	8.00%~9.00%	9.00%

對於未來死亡率之假設係按照印尼保險理事會發佈之 TMI3 估計。

因採用之主要精算假設變動而影響之確定福利義務現值分析如下：

	折現率		未來薪資增加率	
	增加1%	減少1%	增加1%	減少1%
114年12月31日 對確定福利 義務現值 之影響	(\$ 8,713)	\$ 9,994	\$ 10,081	(\$ 8,949)

	折現率		未來薪資增加率	
	增加1%	減少1%	增加1%	減少1%
113年12月31日 對確定福利 義務現值 之影響	(\$ 7,747)	\$ 8,902	\$ 9,015	(\$ 7,983)

(6)截至民國 114 年 12 月 31 日，該退休金計畫之加權平均存續期間為 7~16.64 年。

(7)本集團於民國 115 年度預計支付予退休計畫之提撥金為\$10,468。

2. 確定提撥計畫

(1)本集團除部分海外投資控股公司，因當地法令並無強制要求而未訂定外，其餘各公司每月依當地員工薪資總額之一定比率提撥退休金，公司除按月提撥外，無進一步義務。

(2)民國 114 年及 113 年度，本集團依上開退休金辦法認列之退休金成本分別為\$321,062 及\$350,075。

(二十二)股本

- 民國 114 年 12 月 31 日止，本公司額定股本為\$24,000,000(其中\$500,000 供員工認股權憑證轉換使用)，實收資本為\$16,679,470，每股面額新台幣 10 元。未發行股份由董事會視需要分次發行，部份得為特別股。本公司已發行股份之股款均已收訖。

本公司普通股期初與期末流通在外股數調節如下：(單位：股)

	114年	113年
1月1日(即12月31日期末數)	1,667,946,968	1,667,946,968

- 本公司分別於民國 86 年度及 88 年度辦理現金增資且與神通電腦股份有限公司等主要股東將其所持有之部份股份共同參與海外存託憑證之發行。此次海外存託憑證於歐洲、亞洲及美國等地發行，每單位相當於 4 股普通股，經歷次增資追加發行，截至民國 114 年 12 月 31 日止，流通在外之存託憑證計 7,070 單位，折合為 28,292 普通股。其主要約定事項如下：

(1)表決權之行使

存託憑證持有人不得直接出席本公司任何股東會及直接投票或發言。惟存託機構收到超過 51%存託憑證持有人對同一議案為相同之指示時，存託機構應依存託憑證持有人的指示就該議案進行表決。

(2) 存託憑證轉換方式

存託憑證持有人得於存託憑證發行滿三個月後，依中華民國相關法令及存託契約之規定，請求存託機構兌回及交付存託憑證所表彰之本公司普通股股票；或請求存託機構兌回及出售存託機構所表彰之本公司普通股股票。

(3) 股利分配

本存託憑證持有人享有本公司普通股分配股利之同等權利。

(二十三) 資本公積

依公司法規定，超過票面金額發行股票所得之溢額之資本公積，除得用於彌補虧損外，於公司無累積虧損時，得按股東原有股份之比例發給新股或現金。另依證券交易法之相關規定，以上開資本公積撥充資本時，每年以其合計數不超過實收資本額百分之十為限。公司非於盈餘公積填補資本虧損仍有不足時，不得以資本公積補充之。

	114年				
	發行溢價	庫藏股票交易	關聯企業 及合資股權 淨值變動	其他	合計
1月1日	\$12,814,051	\$ 340,678	\$ 96,005	\$ 233,282	\$13,484,016
關聯企業及合資之股權淨值變動數	-	-	(1,799)	-	(1,799)
逾期未領股利	-	-	-	357	357
12月31日	<u>\$12,814,051</u>	<u>\$ 340,678</u>	<u>\$ 94,206</u>	<u>\$ 233,639</u>	<u>\$13,482,574</u>

	113年				
	發行溢價	庫藏股票交易	關聯企業 及合資股權 淨值變動	其他	合計
1月1日	\$12,814,051	\$ 340,678	\$ 141,393	\$ 233,150	\$13,529,272
關聯企業及合資之股權淨值變動數	-	-	(45,388)	-	(45,388)
逾期未領股利	-	-	-	132	132
12月31日	<u>\$12,814,051</u>	<u>\$ 340,678</u>	<u>\$ 96,005</u>	<u>\$ 233,282</u>	<u>\$13,484,016</u>

(二十四) 保留盈餘

1. 本公司章程規定：

(1) 本公司年度決算，如有盈餘，應先提繳稅捐、彌補累積虧損，次提百分之十為法定盈餘公積，並依法令規定提撥或迴轉特別盈餘公積，如尚有盈餘，得優先分派特別股當年度得分派之股息，再將其餘額加計累積未分配盈餘由董事會擬具分派議案。以發行新股方式為之時，應提請股東會決議後分派之；以發放現金方式為之時，則授權董事會以三分之二以上董事之出席，及出席董事過半數同意之決議分派之，並報告股東會。

股東現金股利之比率，得由董事會考量公司財務結構、未來獲利狀況及業務發展，以現金股利之比率不得低於當次配發予股東股利之百分之十五擬定之。

(2)本公司若無虧損，得由董事會擬具分派議案，將公司法二百四十一條規定之法定盈餘公積及資本公積之全部或一部發放給股東。以發行新股方式為之時，應提請股東會決議後分派之；以發放現金方式為之時，則授權董事會以三分之二以上董事之出席，及出席董事過半數同意之決議分派之，並報告股東會。

2. 本公司於民國 114 年 5 月 29 日及民國 113 年 5 月 31 日經股東會決議通過民國 113 年度及 112 年度盈餘分派案如下：

	113年度		112年度	
	金額	每股股利 (元)	金額	每股股利 (元)
提列法定盈餘公積	\$ 924,623		\$ 691,322	
(迴轉)提列特別盈餘公積	(1,075,722)		1,847,916	
現金股利	6,671,788	4.00	5,003,841	3.00

3. 本公司於民國 115 年 3 月 10 日經股東會提議通過民國 114 年度盈餘分派案如下：

	114年度	
	金額	每股股利 (元)
提列法定盈餘公積	\$ 969,250	
(迴轉)特別盈餘公積	(85,876)	
現金股利	7,005,377	4.20

(二十五) 其他權益項目

	外幣換算	未實現	
		評價(損)益	總計
114年1月1日	(\$ 1,087,102)	(\$ 5,723,501)	(\$ 6,810,603)
評價調整：			
- 集團	-	3,854,160	3,854,160
- 關聯企業	-	(9,510)	(9,510)
評價調整轉出至保留盈餘：			
- 集團	-	(1,536,648)	(1,536,648)
外幣換算差異數：			
- 集團	(2,312,581)	-	(2,312,581)
- 關聯企業	90,455	-	90,455
114年12月31日	(\$ 3,309,228)	(\$ 3,415,499)	(\$ 6,724,727)

	未實現		
	外幣換算	評價(損)益	總計
113年1月1日	(\$ 6,752,376)	(\$ 1,133,949)	(\$ 7,886,325)
評價調整：			
- 集團	-	(4,603,432)	(4,603,432)
- 關聯企業	-	13,880	13,880
外幣換算差異數：			
- 集團	5,550,853	-	5,550,853
- 關聯企業	114,421	-	114,421
113年12月31日	(\$ 1,087,102)	(\$ 5,723,501)	(\$ 6,810,603)

(二十六) 營業收入

客戶合約收入之細分

本集團之收入源於提供隨時間逐步移轉及於某一時點移轉之商品及勞務，收入可細分如下：

	收入認列時點	114年度	113年度
3C及半導體產品等	於某一時點認列	\$ 408,846,169	\$ 423,212,583
其他	隨時間逐步認列	2,307,042	2,796,533
		<u>\$ 411,153,211</u>	<u>\$ 426,009,116</u>

(二十七) 利息收入

	114年度	113年度
銀行存款利息	\$ 511,190	\$ 836,987
其他利息收入	339,311	358,887
	<u>\$ 850,501</u>	<u>\$ 1,195,874</u>

(二十八) 其他收入

	114年度	113年度
租金收入	\$ 377,356	\$ 523,999
股利收入	556,903	561,389
其他	252,126	176,220
	<u>\$ 1,186,385</u>	<u>\$ 1,261,608</u>

(二十九) 其他利益及(損失)

	<u>114年度</u>	<u>113年度</u>
透過損益按公允價值衡量 之金融資產淨(損)益	\$ 169,767	\$ 117,493
淨外幣兌換(損)益	(75,863)	112,722
處分不動產、廠房及設備(損)益	847,940	13,232
投資性不動產之相關費用	(33,972)	(43,074)
租賃修改(損)益	59	9,376
其他	(13,454)	(7,094)
	<u>\$ 894,477</u>	<u>\$ 202,655</u>

(三十) 財務成本

	<u>114年度</u>	<u>113年度</u>
銀行借款利息費用	\$ 1,559,029	\$ 1,839,759
應付短期票券利息費用	244,089	167,345
租賃負債利息費用	15,906	21,853
減:符合要件之資產資本化金額	-	(30,393)
	<u>\$ 1,819,024</u>	<u>\$ 1,998,564</u>

(三十一) 費用性質之額外資訊

	<u>114年度</u>	<u>113年度</u>
員工福利費用	\$ 4,617,959	\$ 5,128,008
折舊費用		
不動產、廠房及設備	\$ 404,053	\$ 354,432
使用權資產	157,769	213,891
投資性不動產	31,788	32,403
合計	<u>\$ 593,610</u>	<u>\$ 600,726</u>
無形資產攤銷費用	<u>\$ 36,259</u>	<u>\$ 46,945</u>

(三十二) 員工福利費用

	<u>114年度</u>	<u>113年度</u>
薪資費用	\$ 3,933,514	\$ 4,383,431
員工社保費用	224,233	254,005
退休金費用	340,360	368,881
董事酬勞	10,800	10,800
其他用人費用	109,052	110,891
	<u>\$ 4,617,959</u>	<u>\$ 5,128,008</u>

1. 本公司章程規定之盈餘分派方式如下：

(1) 依本公司民國 114 年 5 月 29 日股東會修訂章程後之盈餘分派政策規定，本公司依當年度稅前利益扣除分配員工酬勞及董事酬勞前之利益於彌補虧損後，如尚有餘額應提撥員工酬勞最高不超過百分之十最低不低於萬分之一，其中提撥不低於百分之一為基層員工分派酬勞，及董事酬勞不高於百分之一。員工酬勞以股票或現金為之，董事酬勞則以現金為之，並均應由董事會以董事三分之二以上出席及出席董事過半數同意之決議行之。

員工酬勞如以股票方式發放，本公司之控制或從屬公司之員工符合一定條件時，亦得分配之，其一定條件授權董事長訂定之。

(2) 依本公司民國 114 年 5 月 29 日股東會修訂章程前之盈餘分派政策規定，本公司依當年度稅前利益扣除分配員工酬勞及董事酬勞前之利益於彌補虧損後，如尚有餘額應提撥員工酬勞最高不超過百分之十最低不低於萬分之一，及董事酬勞不高於百分之一。員工酬勞以股票或現金為之，董事酬勞則以現金為之，並均應由董事會以董事三分之二以上出席及出席董事過半數同意之決議行之。

員工酬勞如以股票方式發放，本公司之控制或從屬公司之員工符合一定條件時，亦得分配之，其一定條件授權董事長訂定之。

2. 本公司民國 114 年及 113 年度員工酬勞估列金額分別為\$1,200 及 \$1,000；董事酬勞估列金額分別為\$10,800 及\$10,800，前述金額帳列薪資費用科目。

本公司民國 114 年度之獲利情況，分別以萬分之一及千分之一估列員工酬勞及董事酬勞，董事會決議實際發配金額為\$1,200 及\$10,800，均以現金方式發放。

本公司經董事會決議之民國 113 年度員工酬勞及董事酬勞分別為\$1,000 及\$10,800，與民國 113 年度合併財務報告認列之金額一致。

3. 本公司董事會通過之員工酬勞及董事酬勞相關資訊可至公開資訊觀測站查詢。

(三十三) 所得稅

1. 所得稅費用

(1) 所得稅費用組成部分：

	114年度	113年度
當期所得稅：		
當期所得產生之所得稅	\$ 2,721,375	\$ 2,275,105
以前年度所得稅調整數	(68,166)	11,151
未分配盈餘加徵	136,509	-
當期所得稅總額	<u>2,789,718</u>	<u>2,286,256</u>
遞延所得稅：		
暫時性差異之原始產生及迴轉	(73,700)	138,334
所得稅費用	<u>\$ 2,716,018</u>	<u>\$ 2,424,590</u>

(2) 與其他綜合損益相關之所得稅費用(利益)金額：

	114年度	113年度
出售透過其他綜合損益按公允價值變動之金融資產公允價值變動	(\$ 307,211)	\$ -
確定福利義務之再衡量數	(685)	(9,817)
	<u>(\$ 307,896)</u>	<u>(\$ 9,817)</u>

2. 所得稅費用與會計利潤關係

	114年度	113年度
稅前淨利按法令稅率計算	\$ 3,993,541	\$ 3,871,323
所得稅(註)	(95,232)	26,932
按法令規定不得認列項目影響數	(128,968)	(123,508)
國內投資收益免稅	-	-
暫時性差異未認列遞延所得稅負債	(1,409,032)	(1,605,294)
課稅損失遞延所得稅可實現性評估變動	(36,247)	(99,292)
未分配盈餘加徵	136,509	-
海外投資收益所得稅	187,000	177,200
以前年度所得稅調整數	(68,166)	11,151
分離課稅	577	8,161
其他	136,036	157,917
所得稅費用	<u>\$ 2,716,018</u>	<u>\$ 2,424,590</u>

註：適用稅率之基礎係按相關國家所得適用之稅率計算。

3. 因暫時性差異及課稅損失而產生之各遞延所得稅資產或負債金額如下：

	114年				
	1月1日	認列於(損)益	認列於其他	匯率影響數	12月31日
			綜合(損)益	及其他	
遞延所得稅資產：					
- 暫時性差異					
備抵呆帳超限數	\$ 706,523	\$ 94,450	\$ -	\$ 3,580	\$ 804,553
存貨跌價及呆滯損失	51,149	(191)	-	227	51,185
未休假薪資	19,294	36,665	-	250	56,209
租賃負債	68,254	15,836	-	376	84,466
其他	100,275	(33,444)	(685)	295	66,441
- 課稅損失	286,463	(128,675)	-	813	158,601
小計	\$ 1,231,958	(\$ 15,359)	(\$ 685)	\$ 5,541	\$ 1,221,455
遞延所得稅負債：					
- 暫時性差異					
未實現進貨折讓	(\$ 411,754)	\$ 107,241	\$ -	(\$ 1,361)	(\$ 305,874)
未實現兌換利益	(31,290)	(41,363)	-	(324)	(72,977)
投資收益	(5,669,453)	-	-	-	(5,669,453)
使用權資產	(66,930)	(12,901)	-	(357)	(80,188)
其他	(684,755)	36,082	-	(9,161)	(657,834)
小計	(\$ 6,864,182)	\$ 89,059	\$ -	(\$ 11,203)	(\$ 6,786,326)
合計	(\$ 5,632,224)	\$ 73,700	(\$ 685)	(\$ 5,662)	(\$ 5,564,871)

	113年				
	1月1日	認列於(損)益	認列於其他	匯率影響數	12月31日
			綜合(損)益	及其他	
遞延所得稅資產：					
- 暫時性差異					
備抵呆帳超限數	\$ 689,045	\$ 19,274	\$ -	(\$ 1,796)	\$ 706,523
存貨跌價及呆滯損失	87,872	(36,593)	-	(130)	51,149
租賃負債	95,881	(26,748)	-	(879)	68,254
其他	205,649	(75,826)	(9,817)	(437)	119,569
- 課稅損失	232,136	54,370	-	(43)	286,463
小計	\$ 1,310,583	(\$ 65,523)	(\$ 9,817)	(\$ 3,285)	\$ 1,231,958
遞延所得稅負債：					
- 暫時性差異					
未實現進貨折讓	(\$ 299,586)	(\$ 113,215)	\$ -	\$ 1,047	(\$ 411,754)
投資收益	(5,669,453)	-	-	-	(5,669,453)
使用權資產	(95,881)	28,886	-	65	(66,930)
其他	(731,070)	11,518	-	3,507	(716,045)
小計	(\$ 6,795,990)	(\$ 72,811)	\$ -	\$ 4,619	(\$ 6,864,182)
合計	(\$ 5,485,407)	(\$ 138,334)	(\$ 9,817)	\$ 1,334	(\$ 5,632,224)

4. 本集團尚未使用之課稅損失之有效期限及未認列遞延所得稅資產相關金額如下：

114年12月31日				
發生年度	申報數/核定數	尚未抵減金額	未認列遞延 所得稅資產金額	最後 抵扣年度
105~114年度	\$ 730,274	\$ 730,274	\$ 95,871	114~124年度
113年12月31日				
發生年度	申報數/核定數	尚未抵減金額	未認列遞延 所得稅資產金額	最後 抵扣年度
104~113年度	\$ 1,389,964	\$ 1,383,301	\$ 240,869	113~123年度

5. 未認列為遞延所得稅資產之可減除暫時性差異：無此情形。
6. 本公司並未就若干子公司投資相關之應課稅暫時性差異認列遞延所得稅負債，民國 114 年及 113 年 12 月 31 日未認列之遞延所得稅負債之暫時性差異稅額分別為\$17,159,130 及\$16,023,979。
7. 本公司營利事業所得稅業經稅捐稽徵機關核定至民國 111 年度，其餘國內子公司核定至民國 112 年度。
8. 本集團於民國 114 年及 113 年 12 月 31 日評估轉投資公司盈餘匯回所認列之遞延所得稅負債皆為\$5,669,453。
9. 本集團屬於經濟合作暨發展組織所發布 Pillar 2 規則範本之範圍內。Pillar 2 法案已在 Synnex Australia Pty. Ltd.、聯強國際(香港)有限公司及 PT.Synnex Metrodata Indonesia 註冊地澳洲、香港及印尼立法。民國 114 年度 Synnex Australia Pty. Ltd.、聯強國際(香港)有限公司及 PT.Synnex Metrodata Indonesia 因有效稅率高於 16%，尚無產生超額利潤需按 GloBE 有效稅率與最低稅率 16% 之間之差額繳納補充稅之義務。截至民國 114 年 12 月 31 日，本集團評估對於前述地區並無相關當期所得稅重大暴險。

(三十四) 每股盈餘

	114年度		
	稅後金額	加權平均 流通在外 股數(仟股)	每股盈餘 (元)
基本每股盈餘			
歸屬於母公司普通股股東之本期淨利	\$ 8,467,374	1,667,947	5.08
稀釋每股盈餘			
歸屬於母公司普通股股東之本期淨利	\$ 8,467,374	1,667,947	
具稀釋作用之潛在普通股之影響			
- 員工酬勞	-	24	
歸屬於母公司普通股股東之本期淨利 加潛在普通股之影響	\$ 8,467,374	1,667,971	5.08
	113年度		
	稅後金額	加權平均 流通在外 股數(仟股)	每股盈餘 (元)
基本每股盈餘			
歸屬於母公司普通股股東之本期淨利	\$ 9,212,504	1,667,947	5.52
稀釋每股盈餘			
歸屬於母公司普通股股東之本期淨利	\$ 9,212,504	1,667,947	
具稀釋作用之潛在普通股之影響			
- 員工酬勞	-	16	
歸屬於母公司普通股股東之本期淨利 加潛在普通股之影響	\$ 9,212,504	1,667,963	5.52

(三十五) 來自籌資活動之負債之變動

	應付現金股利	短期借款	應付短期票券 (含一年內到期)	長期借款	租賃負債	存入保證金
				流動/非流動		
114年1月1日	\$ -	\$ 58,755,355	\$ 7,600,000	\$ 20,950,000	\$ 294,555	\$ 147,651
宣告現金股利	7,044,532	-	-	-	-	-
發放現金股利	(7,044,532)	-	-	-	-	-
舉借借款	-	-	-	45,850,000	-	-
償還借款	-	(1,034,989)	-	(57,600,000)	-	-
應付短期票券增加	-	-	1,200,000	-	-	-
租賃負債本金償還	-	-	-	-	(74,279)	-
租賃負債本金新增	-	-	-	-	186,669	-
其他非現金之變動	-	-	-	-	22,217	-
存入保證金增加	-	-	-	-	-	3,570,493
存入保證金減少	-	-	-	-	-	(3,587,062)
匯率變動之影響	-	-	-	-	(61,150)	1,259
114年12月31日	\$ -	\$ 57,720,366	\$ 8,800,000	\$ 9,200,000	\$ 368,012	\$ 132,341

	應付現金股利	短期借款	應付短期票券	長期借款 (含一年內到期)	租賃負債 流動/非流動	存入保證金
113年1月1日	\$ -	\$ 51,973,423	\$ 7,530,000	\$ 22,870,000	\$ 571,180	\$ 166,355
宣告現金股利	5,408,341	-	-	-	-	-
發放現金股利	(5,408,341)	-	-	-	-	-
舉借借款	-	6,781,932	-	11,900,000	-	-
償還借款	-	-	-	(13,820,000)	-	-
應付短期票券增加	-	-	70,000	-	-	-
租賃負債本金償還	-	-	-	-	(124,500)	-
租賃負債本金新增	-	-	-	-	22,021	-
其他非現金之變動	-	-	-	-	(116,615)	-
存入保證金增加	-	-	-	-	-	967,337
存入保證金減少	-	-	-	-	-	(983,148)
匯率變動之影響	-	-	-	-	(57,531)	(2,893)
113年12月31日	\$ -	\$ 58,755,355	\$ 7,600,000	\$ 20,950,000	\$ 294,555	\$ 147,651

(三十六) 現金流量補充資訊

僅有部分現金支付之投資活動：

	114年度	113年度
購置不動產、廠房及設備	\$ 374,266	\$ 4,439,113
加：期初應付工程款(表列其他應付款)	201,412	-
減：期末應付工程款(表列其他應付款)	(54,032)	(201,412)
本期支付現金	\$ 521,646	\$ 4,237,701

(以下空白)

七、關係人交易

(一)關係人之名稱及關係

<u>關係人名稱</u>	<u>與本集團之關係</u>
<u>關聯企業：</u>	
Synnex (Thailand) Public Company Ltd. 及其子公司(Synnex Thailand)	本公司採權益法評價之被投資公司
Redington Limited	本公司採權益法評價之被投資公司
Synnex FPT Joint Stock Company及其子公司 (Synnex FPT)	孫公司採權益法評價之被投資公司
宏燁資訊股份有限公司(宏燁)	係子公司之轉投資公司
<u>其他關係人：</u>	
神通電腦股份有限公司(神通電腦)	其董事長與本公司董事長為同一人
神通資訊科技股份有限公司(神通資科)	其董事與本公司董事長為同一人
神達電腦股份有限公司(神達電腦)	其董事長與本公司董事長為同一人
神達數位股份有限公司(神達數位)	其董事與本公司董事為同一人
神雲科技股份有限公司(神雲科技)	其董事與本公司董事長為同一人
神基控股股份有限公司及其子公司(神基控股)	其董事與本公司董事長為同一人
聯華實業投資控股股份有限公司(聯華實業)	其董事長與本公司董事長為同一人
聯成化學科技股份有限公司(聯成化科)	其董事長與本公司董事長為同一人
聯訊參創業投資股份有限公司(聯訊參)	其董事與本公司董事長為同一人
新達電腦股份有限公司(新達電腦)	本公司董事長之二親等內親屬為該公司董事
通達投資股份有限公司(通達投資)	其董事長與本公司董事為同一人
聯元投資股份有限公司(聯元)	其董事長與本公司董事為同一人
大綜電腦系統股份有限公司(大綜電腦)	本公司之子公司為該公司董事
綜益資訊股份有限公司(綜益資訊)	大綜電腦100%子公司
聖育科技股份有限公司(聖育)	本公司之子公司為該公司董事
鼎原科技股份有限公司(鼎原)	聖育100%子公司
優達數位股份有限公司(優達數位)	聖育100%子公司
大椽股份有限公司(大椽)	本公司為該公司董事
聯華製粉食品股份有限公司(聯華製粉)	其董事與本公司董事長為同一人
PT. Mitra Integrasi Informatika (MII)	係子公司之其他關係人
PT. Metrodata Electronics, Tbk (MTDL)	係子公司SMI董事
PT. Soltius Indonesia (SI)	係子公司之其他關係人
PT. Packet System Indonesia (PSI)	係子公司之其他關係人
PT. Sinergi Transformasi Digital (STD)	係子公司之其他關係人
PT. Cacafly Metrodata Indonesia (CMI)	係子公司之其他關係人
PT. Aneka Teknologi Utama (ATU)	係子公司之其他關係人
PT. FPT Metrodata Indonesia (FMI)	係子公司之其他關係人
全體董事、總經理及主要管理階層等	本集團主要管理階層及治理單位

(二) 與關係人間之重大交易事項

1. 營業收入

	<u>114年度</u>	<u>113年度</u>
商品銷售：		
關聯企業	\$ 129,822	\$ 67,823
其他關係人	<u>4,104,246</u>	<u>4,216,114</u>
	<u>\$ 4,234,068</u>	<u>\$ 4,283,937</u>

商品銷售之交易價格與收款條件與非關係人並無重大差異。本集團對於關係人之應收款項收款期間為預收貨款或 30 至 120 天，對於一般客戶之收款期間為預收貨款、貨到 1 至 180 天及月結 5 至 150 天。

2. 應收關係人款項

	<u>114年12月31日</u>	<u>113年12月31日</u>
應收帳款：		
關聯企業	\$ 7,920	\$ 18,371
其他關係人	<u>826,426</u>	<u>527,782</u>
	<u>\$ 834,346</u>	<u>\$ 546,153</u>

應收關係人款項主要來自銷售商品而產生。

3. 進貨交易

	<u>114年度</u>	<u>113年度</u>
商品購買：		
關聯企業	\$ 37	\$ -
其他關係人	<u>188,249</u>	<u>174,623</u>
	<u>\$ 188,286</u>	<u>\$ 174,623</u>

商品係按一般商業條件和條件向關聯企業購買。本集團對於關係人之應付款項付款期間為 30 至 60 天，對於一般供應商之付款期間為 25 至 75 天。

4. 應付關係人款項

	<u>114年12月31日</u>	<u>113年12月31日</u>
應付帳款：		
關聯企業	\$ 11	\$ -
其他關係人	<u>13,505</u>	<u>57,129</u>
	<u>\$ 13,516</u>	<u>\$ 57,129</u>

應付關係人款項主要來自進貨交易。

5. 股利收入交易

(1) 股利收入

本集團因投資關係人而獲配之股利收入明細如下：

	114年度	113年度
神通電腦	\$ 168,251	\$ 175,695
其他關係人	48,571	60,236
	<u>\$ 216,822</u>	<u>\$ 235,931</u>

(2) 採用權益法之投資

本集團因投資關係人而獲配之股利收入(表列採權益法投資之投資減項)明細如下：

	114年度	113年度
Redington Limited	\$ 428,579	\$ 453,824
Synnex Thailand	142,548	107,582
Synnex FPT	204,553	365,842
其他關聯企業	3,360	960
	<u>\$ 779,040</u>	<u>\$ 928,208</u>

(3) 其他應收款

民國 114 年及 113 年 12 月 31 日，因前述交易產生之其他應收款均為 \$0。

6. 其他交易事項

本集團與關係人間之其他代墊款項、應付費用、其他收入及維修費用等交易評估金額皆不重大，故不擬揭露明細。

(三) 主要管理階層薪酬資訊

	114年度	113年度
短期員工福利	\$ 123,667	\$ 132,980
退職後福利(註)	4,571	5,086
	<u>\$ 128,238</u>	<u>\$ 138,066</u>

註：係提列提撥數，未實際發放。

八、質押之資產

本集團之資產提供擔保明細如下：

資產項目	帳面價值		擔保用途
	114年12月31日	113年12月31日	
按攤銷後成本衡量之 金融資產-非流動：			
質押定期存款	\$ 785,533	\$ 802,040	主係質押於供應商作為進貨保證等
不動產、廠房及設備	650,102	641,215	短期借款之擔保
應收帳款	-	90,000	短期借款之擔保
存貨	-	90,000	短期借款之擔保
	<u>\$ 1,435,635</u>	<u>\$ 1,623,255</u>	

九、重大或有負債及未認列之合約承諾

(一) 重大或有負債

江蘇省蘇州市相城區人民法院於民國 106 年 11 月 13 日受理紫光數碼(蘇州)集團有限公司起訴聯強國際貿易(中國)有限公司買賣合同糾紛案，紫光認為所收貨物並非合同標的物，要求返還貨款；法院認為本案已由公安機關立案偵查，於民國 107 年 1 月 22 日裁定駁回。民國 109 年 8 月紫光以公安撤銷刑事調查為由，重新陸續起訴請求人民幣 28,926 仟元、17,401 仟元、5,593 仟元及其違約金。前述案件已於民國 111 年 3 月由江蘇省蘇州市相城區人民法院判決本公司終審敗訴，本公司已於民國 111 年 5 月全數支付，並已於民國 111 年 8 月提起再審，民國 114 年 12 月再審已被駁回。

(二) 重大未認列之合約承諾

1. 民國 114 年及 113 年 12 月 31 日，本集團內個體融資背書保證額度為 \$66,117,381 及 \$77,776,956，動用金額為 \$12,538,009 及 \$15,652,428。
2. 本集團為購貨所需，請銀行開立保證函作為供應商授信額度之保證，截至民國 114 年及 113 年 12 月 31 日止，金額分別為 \$4,561,614 及 \$3,347,841。
3. 民國 114 年及 113 年 12 月 31 日，本集團為應收帳款讓售合約所需，已開立之本票分別為美金 155,000 仟元及美金 155,500 仟元。
4. 已簽約但尚未發生之資本支出

	114年12月31日	113年12月31日
不動產、廠房及設備	<u>\$ -</u>	<u>\$ 260,591</u>

民國 113 年 12 月 31 日：主係本集團投資興建墨爾本運籌中心之合約承諾。

十、重大之災害損失

無。

十一、重大之期後事項

- (一)本集團之子公司- Peer Developments Ltd.於民國 114 年 12 月董事會決議通過於公開市場處分 1,000,000 股之 TD Synnex Corp. 股份，並於民國 115 年 2 月全數執行完畢，取得價金約美金 156,350 仟元。本次處分為出售透過其他綜合損益按公允價值衡量之金融資產，處分結果將計入資產負債表之權益項下。
- (二)本集團之子公司- Peer Developments Ltd.於民國 115 年 1 月董事會決議通過於公開市場取得 Concentrix Corp. 股份，並於民國 115 年 2 月全數執行完畢，交易價金約美金 31,682 仟元。
- (三)本集團於民國 115 年 3 月 10 日董事會決議民國 114 年度之盈餘分配案，請詳附註六(二十四)之說明。

十二、其他

(一)資本管理

本集團之資本管理目標，係為保障集團能繼續經營，維持最佳資本結構以降低資金成本，並為股東提供報酬。為了維持或調整資本結構，本集團可能會調整支付予股東之股利金額、退還資本予股東、發行新股或出售資產以降低債務。本集團利用淨借款淨值比率以監控其資本，該比率係按借款淨額除以股東權益計算。借款淨額為合併資產負債表所列之短期借款、應付短期票券、長期借款扣除現金及約當現金、透過損益按公允價值衡量之理財產品及三個月以上到期之定期存款。股東權益之計算為合併資產負債表之權益總額。

於民國 114 年及 113 年 12 月 31 日，本集團之淨借款淨值比率分別為 51% 及 68%。

(二)金融工具

1. 金融工具之種類

除下表所列者外，本集團之金融資產(現金及約當現金、透過損益按公允價值衡量之金融資產-流動、透過其他綜合損益按公允價值衡量之金融資產-流動、按攤銷後成本衡量之金融資產-流動、應收票據、應收帳

款(含關係人)、其他應收款、透過損益按公允價值衡量之金融資產-非流動、透過其他綜合損益按公允價值衡量之金融資產-非流動、按攤銷後成本衡量之金融資產-非流動、其他非流動資產-存出保證金、其他非流動資產-長期催收帳款及票據、其他非流動資產-長期應收租賃款)及金融負債(短期借款、應付短期票券、透過損益按公允價值衡量之金融負債-流動、應付票據、應付帳款、其他應付款、其他流動負債-退款負債、長期借款(含一年內到期)、租賃負債(流動及非流動))，請詳合併資產負債表及附註六之相關資訊。

	<u>114年12月31日</u>	<u>113年12月31日</u>
<u>金融負債</u>		
其他非流動負債		
-存入保證金	\$ 132,341	\$ 147,651

2. 風險管理政策

- (1) 本集團日常營運受多項財務風險之影響，包含市場風險(包括匯率風險、利率風險及價格風險)、信用風險及流動性風險。
- (2) 風險管理工作由本集團財務部按照集團之政策執行。本集團財務部透過與集團內各營運單位密切合作，以負責辨認、評估與規避財務風險。董事會對整體風險管理訂有書面原則，亦對特定範圍與事項提供書面政策，例如匯率風險、利率風險、信用風險、衍生與非衍生金融工具之使用，以及剩餘流動資金之投資。

3. 重大財務風險之性質及程度

(1) 市場風險

匯率風險

- A. 本集團係跨國營運，因此受相對與本公司及各子公司功能性貨幣不同的交易所產生之匯率風險，主要為美金及人民幣。相關匯率風險來自未來之商業交易及已認列之資產與負債。
- B. 本集團管理階層已訂定政策，規定集團內各公司管理相對其功能性貨幣之匯率風險。各公司應透過集團財務部就其整體匯率風險進行避險。
- C. 本集團以遠期匯率交易規避匯率風險，惟未適用避險會計，帳列透過損益按公允價值衡量之金融資產或負債，請詳附註六(二)之說明。
- D. 本集團從事之業務涉及若干非功能性貨幣(本公司及部分子公司之功能性貨幣為台幣、部分子公司之功能性貨幣為人民幣、美金、港幣及澳幣等)，故受匯率波動之影響，具重大匯率波動影響之外幣資產及負債資訊如下：

114年12月31日

	外幣(仟元)	匯率	帳面金額 (新台幣)
(外幣:功能性貨幣)			
金融資產			
貨幣性項目			
美金：新台幣	558,938	31.43	\$ 17,567,421
美金：港幣	144,618	7.78	4,544,421
美金：澳幣	9,025	1.50	283,656
紐元：美金	11,378	0.58	207,414
人民幣：港幣	136,603	1.11	613,767
美金：印尼盾	17,340	16,666.67	544,996
港幣：人民幣	533,972	0.90	2,156,667
澳幣：美金	4,946	0.67	104,153
人民幣：新台幣	33,051	4.49	148,537
非貨幣性項目			
印度幣：新台幣	22,422,419	0.349800	\$ 7,942,629
泰銖：新台幣	1,909,483	1.001900	1,911,764
越南盾：美金	1,318,164,673	0.000038	1,574,337
金融負債			
貨幣性項目			
美金：新台幣	549,807	31.43	\$ 17,280,434
美金：港幣	116,743	7.78	3,668,489
美金：澳幣	10,025	1.50	315,086
美金：人民幣	7,719	6.99	242,608
美金：印尼盾	25,976	16,666.67	816,426
人民幣：港幣	152,869	1.11	868,853

113年12月31日

	外幣(仟元)	匯率	帳面金額 (新台幣)
(外幣:功能性貨幣)			
金融資產			
貨幣性項目			
美金：新台幣	556,122	32.84	\$ 18,263,046
美金：港幣	83,293	7.76	2,734,660
美金：澳幣	7,822	1.61	256,835
紐元：美金	16,471	0.56	302,908
人民幣：港幣	65,536	1.06	294,086
美金：印尼盾	15,688	16,129.03	515,194
港幣：人民幣	570,910	0.94	2,414,486
澳幣：美金	5,302	0.62	107,953
人民幣：新台幣	34,923	4.49	156,723
非貨幣性項目			
印度幣：新台幣	19,321,538	0.383700	\$ 7,413,675
泰銖：新台幣	1,758,830	0.982300	1,727,698
越南盾：美金	1,277,096,886	0.000039	1,571,377
金融負債			
貨幣性項目			
美金：新台幣	560,026	32.84	\$ 18,391,254
美金：港幣	140,891	7.76	4,625,707
美金：澳幣	8,662	1.61	284,417
美金：人民幣	4,915	7.32	161,384
美金：印尼盾	20,999	16,129.03	689,607
人民幣：港幣	60,802	1.06	272,842

E. 本集團貨幣性項目因匯率波動具重大影響於民國114年及113年度認列之全部兌換(損)益(含已實現及未實現)彙總金額請詳附註六(二十九)之說明。

F. 本集團因重大匯率波動影響之外幣市場風險分析如下：

	114年度		
	敏感度分析		
	變動幅度	影響(損)益	影響其他 綜合(損)益
(外幣:功能性貨幣)			
<u>金融資產</u>			
<u>貨幣性項目</u>			
美金：新台幣	1%	\$ 175,674	\$ -
美金：港幣	1%	45,444	-
美金：澳幣	1%	2,837	-
紐元：美金	1%	2,074	-
人民幣：港幣	1%	6,138	-
美金：印尼盾	1%	5,450	-
港幣：人民幣	1%	21,567	-
澳幣：美金	1%	1,042	-
人民幣：新台幣	1%	1,485	-
<u>金融負債</u>			
<u>貨幣性項目</u>			
美金：新台幣	1%	(\$ 172,804)	\$ -
美金：港幣	1%	(36,685)	-
美金：澳幣	1%	(3,151)	-
美金：人民幣	1%	(2,426)	-
美金：印尼盾	1%	(8,164)	-
人民幣：港幣	1%	(8,689)	-

		113年度		
		敏感度分析		
		變動幅度	影響(損)益	影響其他 綜合(損)益
(外幣:功能性貨幣)				
金融資產				
貨幣性項目				
美金：新台幣	1%	\$	182,630	\$ -
美金：港幣	1%		27,347	-
美金：澳幣	1%		2,568	-
紐元：美金	1%		3,029	-
人民幣：港幣	1%		2,941	-
美金：印尼盾	1%		5,152	-
港幣：人民幣	1%		24,145	-
澳幣：美金	1%		1,080	-
人民幣：新台幣	1%		1,567	-
金融負債				
貨幣性項目				
美金：新台幣	1%	(\$	183,913)	\$ -
美金：港幣	1%	(46,257)	-
美金：澳幣	1%	(2,844)	-
美金：人民幣	1%	(1,614)	-
美金：印尼盾	1%	(6,896)	-
人民幣：港幣	1%	(2,728)	-

價格風險

- A. 本集團暴露於價格風險的權益工具，係所持有帳列於透過損益按公允價值衡量之金融資產、透過其他綜合損益按公允價值衡量之金融資產。為管理權益工具投資之價格風險，本集團將其投資組合分散，其分散之方式係根據本集團設定之限額進行。
- B. 本集團主要投資於國內外公司發行之權益工具，此等權益工具之價格會因該投資標的未來價值之不確定性而受影響。若該等權益工具價格上升或下跌1%，而其他所有因素維持不變之情況下，對民國114年及113年度之稅前淨利因來自透過損益按公允價值衡量之權益工具之利益或損失將分別增加或減少\$85,387及\$35,977；對其他綜合損益因分類為透過其他綜合損益按公允價值衡量之權益投資之利益或損失分別增加或減少\$204,367及\$260,991。

現金流量及公允價值利率風險

- A. 本集團之利率風險主要來自按浮動利率發行之短期借款及長期借款，使集團暴露於現金流量利率風險。於民國 114 年及 113 年度，本集團按浮動利率發行之借款主要為新台幣、美元及澳幣計價。
- B. 本集團之借款係採攤銷後成本衡量，依據合約約定每年利率會重新訂價，因此本集團暴露於未來市場利率變動之風險。
- C. 當借款利率上升或下跌 1 碼，而其他所有因素維持不變之情況下，民國 114 年及 113 年度之利息費用將分別減少或增加 \$187,013 及 \$207,351 主要係因浮動利率借款導致利息費用隨之變動所致。

(2) 信用風險

- A. 本集團之信用風險係因客戶或金融工具之交易對手無法履行合約義務而導致本集團財務損失之風險，主要來自交易對手無法清償按收款條件支付之應收票據、應收帳款(含關係人及應收租賃款(一年內到期部分))及催收款。
- B. 本集團係以集團角度建立信用風險之管理。本集團依內部明定之授信政策，集團內各營運個體於訂定付款及提出交貨之條款與條件前，須就其每一新客戶進行管理及信用風險分析。內部風險控管係透過考慮其財務狀況、過往經驗及其他因素，以評估客戶之信用品質。個別風險之限額係依內部或外部之評等而制訂，並定期監控信用額度之使用。
- C. 本集團經考量過去歷史經驗，採用當合約款項按約定之支付條款逾期超過 30 天，視為金融資產自原始認列後信用風險已顯著增加。
- D. 本集團依歷史收款經驗及客戶之風險等級評估，當合約款項按約定之支付條款發生逾期一定期間以上，依客戶評等區分視為已發生違約。
- E. 本集團按客戶評等之特性將對客戶之應收帳款及應收租賃款分組，採用簡化作法以損失率法為基礎估計預期信用損失。
- F. 本集團對已發生違約之金融資產持續進行追索之法律程序以保全債權之權利。經追索程序後，對無法合理預期可回收金融資產之金額予以沖銷，惟本集團仍會持續進行追索之法律程序以保全債權之權利。

G. 本集團納入對未來前瞻性的考量調整按特定期間歷史及現時資訊所建立之損失率，以估計應收票據、應收帳款(含關係人及應收租賃款(一年內到期部分))及催收款的備抵損失，評估情形如下：

	群組評估	個別評估				合計
		群組A	群組B	群組C	群組D	
<u>114年12月31日</u>						
預期損失率	0.2%-0.45%	15%	50%	75%	100%	
帳面價值總額	\$76,978,019	\$ 1,371,069	\$ 275,620	\$ 788,795	\$ 3,186,981	\$82,600,484
備抵損失	(\$ 271,515)	(\$ 205,662)	(\$ 137,810)	(\$ 591,597)	(\$ 3,186,981)	(\$ 4,393,565)

	群組評估	個別評估				合計
		群組A	群組B	群組C	群組D	
<u>113年12月31日</u>						
預期損失率	0.2%-0.45%	15%	50%	75%	100%	
帳面價值總額	\$77,933,350	\$ 1,753,931	\$ 370,829	\$ 331,242	\$ 2,023,629	\$82,412,981
備抵損失	(\$ 285,046)	(\$ 263,089)	(\$ 185,414)	(\$ 248,432)	(\$ 2,023,629)	(\$ 3,005,610)

H. 本集團採簡化作法之應收票據、應收帳款(含關係人及應收租賃款(一年內到期部分))及催收款備抵損失變動表如下：

	114年			
	應收票據	應收帳款	催收款	合計
1月1日	\$ 22,114	\$ 262,932	\$ 2,720,564	\$ 3,005,610
減損提列(迴轉)	3,672	(11,944)	1,537,240	1,528,968
沖銷	-	(1,850)	(160,401)	(162,251)
匯率影響數	143	(3,552)	24,647	21,238
12月31日	\$ 25,929	\$ 245,586	\$ 4,122,050	\$ 4,393,565

	113年			
	應收票據	應收帳款	催收款	合計
1月1日	\$ 20,573	\$ 214,327	\$ 2,814,140	\$ 3,049,040
減損提列(迴轉)	741	45,539	412,508	458,788
沖銷	-	(605)	(617,795)	(618,400)
匯率影響數	800	3,671	111,711	116,182
12月31日	\$ 22,114	\$ 262,932	\$ 2,720,564	\$ 3,005,610

(3) 流動性風險

- A. 現金流量預測是由集團內各營運個體執行，並由集團財務部予以彙總。集團財務部監控集團流動資金需求之預測，確保其有足夠資金得以支應營運需要。
- B. 各營運個體所持有之剩餘現金，在超過營運資金之管理所需時，將轉撥回集團財務部。集團財務部則將剩餘資金投資於付息之活期存款、定期存款、貨幣市場存款及有價證券，其所選擇之工具具有適當之到期日或足夠流動性，以因應上述預測並提供充足之調度水位。

C. 本集團衍生性金融負債及非衍生性金融負債，按相關到期日予以分組，並依據資產負債表日至合約到期日之剩餘期間進行分析，除下表所列者外，皆為一年內到期，其未折現合約現金流量金額與合併資產負債表所列金額相當，其餘金融負債之未折現合約現金流量如下：

非衍生金融負債

<u>114年12月31日</u>	<u>1年以內</u>	<u>1年以上</u>	<u>合計</u>
租賃負債(流動/非流動)	\$ 132,632	\$ 258,679	\$ 391,311
存入保證金	-	132,341	132,341
長期借款(含一年內到期)	179,449	9,426,469	9,605,918

<u>113年12月31日</u>	<u>1年以內</u>	<u>1年以上</u>	<u>合計</u>
租賃負債(流動/非流動)	\$ 99,610	\$ 266,776	\$ 366,386
存入保證金	-	147,651	147,651
長期借款(含一年內到期)	424,722	21,909,695	22,334,417

(三) 公允價值資訊

1. 為衡量金融及非金融工具之公允價值所採用評價技術的各等級定義如下：

第一等級：企業於衡量日可取得之相同資產或負債於活絡市場之報價(未經調整)。活絡市場係指有充分頻率及數量之資產或負債交易發生，以在持續基礎上提供定價資訊之市場。本集團投資之上市櫃股票投資等的公允價值皆屬之。

第二等級：資產或負債直接或間接之可觀察輸入值，但包括於第一等級之報價者除外。本集團投資之未上市櫃股票投資及衍生工具等的公允價值均屬之。

第三等級：資產或負債之不可觀察輸入值。本集團投資之無活絡市場之權益工具及私募基金投資皆屬之。

2. 以成本衡量之投資性不動產的公允價值資訊，請詳附註六(十三)說明。

3. 非以公允價值衡量之金融工具

本集團非以公允價值衡量之金融工具(包括現金及約當現金、應收票據、應收帳款(含關係人)、其他應收款、按攤銷後成本衡量之金融資產-流動、按攤銷後成本衡量之金融資產-非流動、其他非流動資產-存出保證金、其他非流動資產-長期催收帳款及票據、其他非流動資產-長期應收租賃款、短期借款、應付短期票券、應付票據、應付帳款、其他應付款、其他流動負債-退款負債、長期借款(含一年內到期)及其他非流動負債-存入保證金)的帳面金額係公允價值之合理近似值。

4. 以公允價值衡量之金融及非金融工具，本集團依資產及負債之性質、特性及風險及公允價值等級之基礎分類，相關資訊如下：

(1) 本集團依資產及負債之性質分類，相關資訊如下：

114年12月31日	第一等級	第二等級	第三等級	合計
資產				
<u>重複性公允價值</u>				
透過損益按公允價值衡量				
之金融資產-流動				
權益證券	\$ 270,719	\$ -	\$ -	\$ 270,719
理財產品	-	8,240,582	-	8,240,582
透過損益按公允價值衡量				
之金融資產-非流動				
權益證券	-	-	27,409	27,409
透過其他綜合損益按公允				
價值衡量之金融資產				
-流動				
權益證券	12,626,472	-	-	12,626,472
透過其他綜合損益按公允				
價值衡量之金融資產				
-非流動				
權益證券	1,451,505	162,509	6,196,254	7,810,268
	<u>\$ 14,348,696</u>	<u>\$ 8,403,091</u>	<u>\$ 6,223,663</u>	<u>\$ 28,975,450</u>
	第一等級	第二等級	第三等級	合計
負債				
<u>重複性公允價值</u>				
透過損益按公允價值衡				
量之金融負債				
遠期外匯合約	\$ -	\$ 1,628	\$ -	\$ 1,628

113年12月31日	第一等級	第二等級	第三等級	合計
資產				
<u>重複性公允價值</u>				
透過損益按公允價值衡量				
之金融資產-流動				
權益證券	\$ 206,565	\$ -	\$ -	\$ 206,565
理財產品	-	3,363,516	-	3,363,516
透過損益按公允價值衡量				
之金融資產-非流動				
權益證券	-	-	27,596	27,596
透過其他綜合損益按公允				
價值衡量之金融資產				
-流動				
權益證券	18,415,381	-	-	18,415,381
透過其他綜合損益按公允				
價值衡量之金融資產				
-非流動				
權益證券	1,345,888	148,692	6,189,103	7,683,683
	<u>\$ 19,967,834</u>	<u>\$ 3,512,208</u>	<u>\$ 6,216,699</u>	<u>\$ 29,696,741</u>
負債				
<u>重複性公允價值</u>				
透過損益按公允價值衡量				
之金融負債				
遠期外匯合約	\$ -	\$ 846	\$ -	\$ 846

(2) 本集團用以衡量公允價值所使用之方法及假設說明如下：

- A. 本集團採用市場報價作為公允價輸入值(即第一等級)者，上市(櫃)公司股票採資產負債表日之收盤價。
- B. 除上述有活絡市場之金融工具外，其餘金融工具之公允價值係以評價技術或參考交易對手報價取得。透過評價技術所取得之公允價值可參照其他實質上條件及特性相似之金融工具之現時公允價值、現金流量折現法或以其他評價技術，包括以合併資產負債表日可取得之市場資訊運用模型計算而得。
- C. 當評估非標準化且複雜性較低之金融工具時，本集團採用廣為市場參與者使用之評價技術。此類金融工具之評價模型所使用之參數通常為市場可觀察資訊。
- D. 評價模型之產出係預估之概算值，而評價技術可能無法反映本集團持有金融工具及非金融工具之所有攸關因素。因此評價模型之預估值會適當地根據額外之參數予以調整，例如模型風險或流動性風險等。根據本集團之公允價值評價模型管理政策及相關之控制程序，管理階層相信為允當表達合併資產負債表中金融工具及非金融工具之公允價值，評價調整係屬適當且必要。在評價過程中所使用之價格資訊及參數係經審慎評估，且適當地根據目前市

場狀況調整。

E. 遠期外匯合約通常係根據目前之遠期匯率評價。

F. 本集團將信用風險評價調整納入金融工具及非金融工具公允價值計算考量，以分別反映交易對手信用風險及本集團信用品質。

5. 民國 114 年及 113 年度無第一等級與第二等級間之任何移轉。

6. 下表列示民國 114 年及 113 年度第三等級之變動：

	114年	113年
	非衍生性權益工具	非衍生性權益工具
1月1日	\$ 6,216,699	\$ 5,614,573
認列於(損)益	(219)	(240)
認列於當期其他綜合(損)益	(16,432)	588,079
本期購買	24,787	11,612
匯率影響數	(1,172)	2,675
12月31日	<u>\$ 6,223,663</u>	<u>\$ 6,216,699</u>

7. 本集團對於公允價值歸類於第三等級之評價流程係由財務品管部門負責進行金融工具之獨立公允價值驗證，藉獨立來源資料使評價結果貼近市場狀態、確認資料來源係獨立、可靠、與其他資源一致以及代表可執行價格，並定期校準評價模型、進行回溯測試、更新評價模型所需輸入值及資料及其他任何必要之公允價值調整，以確保評價結果係屬合理。

8. 有關屬第三等級公允價值衡量項目所使用評價模型之重大不可觀察輸入值之量化資訊說明如下：

114年12月31日	公允價值	評價技術	重大不可觀察 輸入值	區間 (加權平均)	輸入值與 公允價值關係
非衍生性權益工具：					
非上市上櫃公司 股票	\$ 208,615	可類比上市上櫃 公司法	缺乏市場流通 性折價	0.7	缺乏市場流通性 折價愈高，公允 價值愈低
非上市上櫃公司 股票	<u>6,015,049</u>	淨資產價值法	不適用	-	不適用
合計	<u>\$ 6,223,664</u>				

113年12月31日	公允價值	評價技術	重大不可觀察 輸入值	區間 (加權平均)	輸入值與 公允價值關係
非衍生權益工具：					
非上市上櫃公司 股票	\$ 164,024	可類比上市上櫃 公司法	缺乏市場流通 性折價	0.7	缺乏市場流通性 折價愈高，公允 價值愈低
非上市上櫃公司 股票	6,052,675	淨資產價值法	不適用	-	不適用
合計	\$ 6,216,699				

9. 本集團經審慎評估選擇採用之評價模型及評價參數，惟當使用不同之評價模型或評價參數可能導致評價之結果不同。針對分類為第三等級之金融資產及金融負債，若評價參數變動，則對本期損益或其他綜合損益之影響如下：

		114年12月31日			
		認列於(損)益		認列於其他綜合(損)益	
輸入值	變動	有利變動	不利變動	有利變動	不利變動
金融資產					
權益工具	缺乏市場流通性折價	± 10%	\$ -	\$ -	\$ 20,862 (\$ 20,862)
權益工具	淨資產價值法	± 1%	\$ 274	(\$ 274)	\$ 59,876 (\$ 59,876)
		113年12月31日			
		認列於(損)益		認列於其他綜合(損)益	
輸入值	變動	有利變動	不利變動	有利變動	不利變動
金融資產					
權益工具	缺乏市場流通性折價	± 10%	\$ -	\$ -	\$ 16,402 (\$ 16,402)
權益工具	淨資產價值法	± 1%	\$ 276	(\$ 276)	\$ 60,527 (\$ 60,527)

十三、附註揭露事項

(一)重大交易事項相關資訊

1. 資金貸與他人：請詳附表一。
2. 為他人背書保證：請詳附表二。
3. 期末持有之重大有價證券(不包含投資子公司、關聯企業及合資權益部分)：請詳附表三。
4. 與關係人進、銷貨之金額達新台幣一億元或實收資本額百分之二十以上：請詳附表四。

5. 應收關係人款項達新台幣一億元或實收資本額百分之二十以上：請詳附表五。

6. 母子公司間業務關係及重大交易往來情形：請詳附表六。

(二) 轉投資事業相關資訊

被投資公司名稱、所在地區等相關資訊(不包含大陸被投資公司)：請詳附表七。

(三) 大陸投資資訊

1. 基本資料：請詳附表八。

2. 直接或間接經由第三地區事業與轉投資大陸之被投資公司所發生之重大交易事項：請詳附表六。

(以下空白)

十四、部門資訊

(一)一般性資訊

本集團屬於通路業，以經營 3C 及半導體等產品之銷售為主。基於所屬產業之差異，董事會及經營團隊評估經營績效分別訂定流通事業群及半導體事業群之經營策略及資源分配。

(二)部門資訊之衡量

本集團營運部門損益係以營業(損)益評估營運部門的表現；衡量指標係以營收達成率、毛利達成率、營業淨利達成率等綜合評估，並於每月檢討費用超短支情形，以評估資源耗用之合理性。

(三)部門損益、資產與負債之資訊

提供予主要營運決策者之應報導部門資訊如下：

民國 114 年度：

	<u>流通事業群</u>	<u>半導體事業群</u>	<u>調整及沖銷</u>	<u>總計</u>
企業外部客戶收入	\$ 266,776,668	\$ 144,376,543	\$ -	\$ 411,153,211
企業內部部門收入	10,004,404	12,806,962	(22,811,366)	-
部門收入	<u>\$ 276,781,072</u>	<u>\$ 157,183,505</u>	<u>(\$ 22,811,366)</u>	<u>\$ 411,153,211</u>
部門(損)益	<u>\$ 6,859,064</u>	<u>\$ 1,703,947</u>	<u>\$ -</u>	<u>\$ 8,563,011</u>
部門資產	<u>\$ 178,161,107</u>	<u>\$ 39,262,088</u>	<u>\$ -</u>	<u>\$ 217,423,195</u>

民國 113 年度：

	<u>流通事業群</u>	<u>半導體事業群</u>	<u>調整及沖銷</u>	<u>總計</u>
企業外部客戶收入	\$ 275,348,750	\$ 150,660,366	\$ -	\$ 426,009,116
企業內部部門收入	12,289,210	12,620,708	(24,909,918)	-
部門收入	<u>\$ 287,637,960</u>	<u>\$ 163,281,074</u>	<u>(\$ 24,909,918)</u>	<u>\$ 426,009,116</u>
部門(損)益	<u>\$ 6,897,801</u>	<u>\$ 3,124,767</u>	<u>\$ -</u>	<u>\$ 10,022,568</u>
部門資產	<u>\$ 184,848,518</u>	<u>\$ 40,118,787</u>	<u>\$ -</u>	<u>\$ 224,967,305</u>

(四) 部門損益、資產與負債之調節資訊

1. 部門間之銷售係按公允價值交易原則進行。向主要營運決策者呈報之外部收入，與綜合損益表內之收入採用一致之衡量方式。應報導部門(損)益與繼續營業部門稅前淨利調節如下：

	<u>114年度</u>	<u>113年度</u>
應報導部門(損)益	\$ 8,563,011	\$ 10,022,568
營業外收入及支出合計	<u>3,250,446</u>	<u>2,331,488</u>
繼續營業部門稅前(損)益	<u>\$ 11,813,457</u>	<u>\$ 12,354,056</u>

2. 提供予主要營運決策者之總資產金額，與資產負債表之資產採一致之衡量方式，且本集團應報導部門資產等於總資產，無須調節。

(五) 產品別及勞務別之資訊

本集團主要經營 3C 產品及半導體產品銷售及維修、倉儲、物流等服務，收入餘額明細組成如下：

	<u>114年度</u>	<u>113年度</u>
商品銷售收入	\$ 408,846,169	\$ 423,212,583
勞務收入	<u>2,307,042</u>	<u>2,796,533</u>
	<u>\$ 411,153,211</u>	<u>\$ 426,009,116</u>

(六) 地區別資訊

本集團來自外部客戶之收入依銷售客戶所在地與非流動資產所在地分類之地區別分資訊如下：

	<u>114年度</u>		<u>113年度</u>	
	<u>收入</u>	<u>非流動資產(註)</u>	<u>收入</u>	<u>非流動資產(註)</u>
台灣	\$ 65,854,597	\$ 6,331,753	\$ 63,622,909	\$ 6,429,653
中國大陸及香港	244,748,405	5,179,193	259,541,148	5,297,347
紐澳及印尼	<u>100,550,209</u>	<u>5,391,226</u>	<u>102,845,059</u>	<u>5,282,385</u>
	<u>\$ 411,153,211</u>	<u>\$ 16,902,172</u>	<u>\$ 426,009,116</u>	<u>\$ 17,009,385</u>

註：非流動資產不包括金融資產及遞延所得稅資產。

(七) 重要客戶資訊

本集團民國 114 年及 113 年度並無客戶佔營業收入百分之十以上。

聯強國際股份有限公司及子公司
資金貸與他人
民國114年1月1日至12月31日

附表一

單位：新台幣仟元
(除特別註明者外)

編號	貸出資金之公司	貸與對象	往來項目	是否為關係人	本期最高餘額(註9)	期末餘額	實際動支金額	利率區間	資金貸與性質	業務往來金額	有短期融通資金必要之原因	提列備抵呆帳金額	擔保品		對個別對象資金貸與限額	資金貸與總限額	備註
													名稱	價值			
0	聯強國際股份有限公司	嘉榮行銷股份有限公司	應收關係人款項	是	\$ 1,000,000	\$ 1,000,000	\$ 141,847	1.92-1.95%	(註1)	\$ -	營業週轉	\$ -	-	\$ -	\$ 32,076,916	\$ 32,076,916	(註2)
0	聯強國際股份有限公司	群環科技股份有限公司	應收關係人款項	是	1,000,000	1,000,000	950,000	1.92-1.93%	(註1)	-	營業週轉	-	-	-	32,076,916	32,076,916	(註2)
0	聯強國際股份有限公司	伊凡投資股份有限公司	應收關係人款項	是	500,000	500,000	-	1.92%	(註1)	-	營業週轉	-	-	-	32,076,916	32,076,916	(註2)
0	聯強國際股份有限公司	Synnex Global Ltd.	應收關係人款項	是	3,325,500	3,143,000	-	-	(註1)	-	營業週轉	-	-	-	32,076,916	32,076,916	(註2)
1	Synnex Global Ltd.	聯強國際股份有限公司	應收關係人款項	是	9,976,500	9,429,000	1,907,801	-	(註1)	-	營業週轉	-	-	-	79,823,363	114,033,375	(註3)
1	Synnex Global Ltd.	Syntech Asia Ltd.	應收關係人款項	是	29,929,500	28,287,000	14,210,540	-	(註1)	-	營業週轉	-	-	-	79,823,363	114,033,375	(註3)
1	Synnex Global Ltd.	Leveltech Ltd.	應收關係人款項	是	1,662,750	1,571,500	481,633	-	(註1)	-	營業週轉	-	-	-	79,823,363	114,033,375	(註3)
1	Synnex Global Ltd.	聯強國際(香港)有限公司	應收關係人款項	是	13,302,000	6,286,000	-	-	(註1)	-	營業週轉	-	-	-	79,823,363	114,033,375	(註3)
1	Synnex Global Ltd.	Synnex Australia Pty. Ltd.	應收關係人款項	是	2,101,000	2,101,000	-	-	(註1)	-	營業週轉	-	-	-	79,823,363	114,033,375	(註3)
1	Synnex Global Ltd.	Synnex New Zealand Ltd.	應收關係人款項	是	853,830	544,500	190,575	-	(註1)	-	營業週轉	-	-	-	79,823,363	114,033,375	(註3)
1	Synnex Global Ltd.	Synnex China Holdings Ltd.	應收關係人款項	是	3,358,755	3,174,430	3,099,638	-	(註1)	-	營業週轉	-	-	-	79,823,363	114,033,375	(註3)
2	聯強國際(中國)投資有限公司	聯強國際(南昌)電子有限公司	應收關係人款項	是	269,760	269,760	256,722	1.65%	(註1)	-	營業週轉	-	-	-	18,050,520	18,050,520	(註4)
2	聯強國際(中國)投資有限公司	聯強國際(哈爾濱)科技有限公司	應收關係人款項	是	288,055	283,248	249,528	1.65%	(註1)	-	營業週轉	-	-	-	18,050,520	18,050,520	(註4)
2	聯強國際(中國)投資有限公司	聯強國際(長沙)科技有限公司	應收關係人款項	是	224,800	224,800	204,118	1.65%	(註1)	-	營業週轉	-	-	-	18,050,520	18,050,520	(註4)
2	聯強國際(中國)投資有限公司	聯強國際(濟南)電子有限公司	應收關係人款項	是	260,621	188,832	157,810	1.65%	(註1)	-	營業週轉	-	-	-	18,050,520	18,050,520	(註4)
2	聯強國際(中國)投資有限公司	聯強國際(北京)有限公司	應收關係人款項	是	809,280	809,280	470,102	1.65%	(註1)	-	營業週轉	-	-	-	18,050,520	18,050,520	(註4)
2	聯強國際(中國)投資有限公司	聯強國際貿易(中國)有限公司	應收關係人款項	是	9,891,200	9,891,200	4,046,400	1.65%	(註1)	-	營業週轉	-	-	-	18,050,520	18,050,520	(註4)
2	聯強國際(中國)投資有限公司	聯強國際(合肥)科技有限公司	應收關係人款項	是	157,744	155,112	76,432	1.65%	(註1)	-	營業週轉	-	-	-	18,050,520	18,050,520	(註4)
2	聯強國際(中國)投資有限公司	聯強國際(天津)科技有限公司	應收關係人款項	是	40,464	40,464	31,472	1.65%	(註1)	-	營業週轉	-	-	-	18,050,520	18,050,520	(註4)
2	聯強國際(中國)投資有限公司	聯強國際(廈門)科技有限公司	應收關係人款項	是	43,437	42,712	-	1.65%	(註1)	-	營業週轉	-	-	-	18,050,520	18,050,520	(註4)
2	聯強國際(中國)投資有限公司	聯強國際(鄭州)科技有限公司	應收關係人款項	是	36,578	35,968	17,984	1.65%	(註1)	-	營業週轉	-	-	-	18,050,520	18,050,520	(註4)
2	聯強國際(中國)投資有限公司	聯強國際(瀋陽)科技有限公司	應收關係人款項	是	22,862	22,480	15,646	1.65%	(註1)	-	營業週轉	-	-	-	18,050,520	18,050,520	(註4)
2	聯強國際(中國)投資有限公司	聯翔科技(深圳)有限公司	應收關係人款項	是	899,200	899,200	238,738	1.65%	(註1)	-	營業週轉	-	-	-	18,050,520	18,050,520	(註4)

編號	貸出資金之公司	貸與對象	往來項目	是否為關係人	本期最高餘額(註9)	期末餘額	實際動支金額	利率區間	資金貸與性質	業務往來金額	有短期融通資金必要之原因	提列備抵呆帳金額	擔保品		對個別對象資金貸與限額	資金貸與總限額	備註
													名稱	價值			
3	Trade Vanguard Global Ltd	聯強國際貿易(中國)有限公司	應收關係人款項	是	\$ 19,660,890	\$ 19,332,800	\$ 16,500,320	-	(註1)	\$ -	營業週轉	\$ -	-	\$ -	\$ 44,751,784	\$ 44,751,784	(註5)
3	Trade Vanguard Global Ltd	聯強國際(香港)有限公司	應收關係人款項	是	4,572,300	4,496,000	668,770	-	(註1)	-	營業週轉	-	-	-	44,751,784	44,751,784	(註5)
3	Trade Vanguard Global Ltd	聯強國際(中國)投資有限公司	應收關係人款項	是	3,657,840	3,596,800	3,057,280	-	(註1)	-	營業週轉	-	-	-	44,751,784	44,751,784	(註5)
4	伊凡投資股份有限公司	聯強國際股份有限公司	應收關係人款項	是	113,000	111,000	-	1.92-1.95%	(註1)	-	營業週轉	-	-	-	122,653	122,653	(註6)
5	Golden Thinking Ltd.	Synnex Global Ltd.	應收關係人款項	是	1,260,600	1,260,600	-	-	(註1)	-	營業週轉	-	-	-	1,774,925	1,774,925	(註7)

註1：係指有短期融通資金之必要者。

註2：聯強國際股份有限公司對個別對象資金貸與限額及資金貸與總限額：

- (1) 個別貸與之金額，以不超過聯強國際最近期經會計師查核簽證或核閱之財務報表淨值之百分之四十為限。
- (2) 總貸與之金額，以不超過聯強國際最近期經會計師查核簽證或核閱之財務報表淨值之百分之四十為限。

註3：Synnex Global Ltd.對個別對象資金貸與限額及資金貸與總限額：

- (1) 貸與對象為本公司持有百分之八十以上股權之子公司：以不超過本公司最近期經會計師查核簽證或核閱之財務報表淨值之百分之四十為限，個別貸與之金額，以不超過前開淨值百分之四十為限。
- (2) 貸與對象為本公司持有未達百分之八十股權之子公司：以不超過本公司最近期經會計師查核簽證或核閱之財務報表淨值之百分之二十為限，個別貸與之金額，以不超過前開淨值百分之五為限。
- (3) 貸與對象為本公司之母公司及本公司之母公司直接及間接持有表決權股份百分之百非台灣地區公司：以不超過本公司最近期經會計師查核簽證或核閱之財務報表淨值之百分之一百為限，個別貸與之金額，以不超過前開淨值百分之七十為限。
- (4) 貸與對象為本公司之母公司持股100%之台灣子公司：以不超過本公司最近期經會計師查核簽證或核閱之財務報表淨值之百分之十為限，個別貸與之金額，以不超過前開淨值百分之十為限。

註4：聯強國際(中國)投資有限公司對個別對象資金貸與限額及資金貸與總限額：

- (1) 貸與對象為本公司持有百分之八十以上股權之子公司：以不超過本公司最近期經會計師查核簽證或核閱之財務報表淨值之百分之四十為限，個別貸與之金額，以不超過前開淨值百分之四十為限。
- (2) 貸與對象為本公司持有未達百分之八十股權之子公司：以不超過本公司最近期經會計師查核簽證或核閱之財務報表淨值之百分之二十為限，個別貸與之金額，以不超過前開淨值百分之五為限。
- (3) 貸與對象為本公司直接或間接持有表決權股份百分之百非台灣地區公司：以不超過本公司最近期經會計師查核簽證或核閱之財務報表淨值之百分之一百為限，個別貸與之金額，以不超過前開淨值百分之一百為限。

註5：TRADE VANGUARD GLOBAL LTD.對個別對象資金貸與限額及資金貸與總限額：

- (1) 貸與對象為本公司持有百分之八十以上股權之子公司：以不超過本公司最近期經會計師查核簽證或核閱之財務報表淨值之百分之四十為限，個別貸與之金額，以不超過前開淨值百分之四十為限。
- (2) 貸與對象為本公司持有未達百分之八十股權之子公司：以不超過本公司最近期經會計師查核簽證或核閱之財務報表淨值之百分之二十為限，個別貸與之金額，以不超過前開淨值百分之五為限。
- (3) 貸與對象為本公司直接或間接持有表決權股份百分之百非台灣地區公司：以不超過本公司最近期經會計師查核簽證或核閱之財務報表淨值之百分之二百二十為限，個別貸與之金額，以不超過前開淨值百分之二百二十為限。

註6：伊凡投資股份有限公司對個別對象資金貸與限額及資金貸與總限額：

- (1) 貸與對象為本公司持有百分之八十以上股權之子公司：以不超過本公司最近期經會計師查核簽證或核閱之財務報表淨值之百分之四十為限，個別貸與之金額，以不超過前開淨值百分之四十為限。
- (2) 貸與對象為本公司持有未達百分之八十股權之子公司：以不超過本公司最近期經會計師查核簽證或核閱之財務報表淨值之百分之二十為限，個別貸與之金額，以不超過前開淨值百分之五為限。
- (3) 貸與對象為本公司之母公司及其持有百分之一百股權之台灣子公司：以不超過本公司最近期經會計師查核簽證或核閱之財務報表淨值之百分之四十為限，個別貸與之金額，以不超過前開淨值百分之四十為限。

註7：Golden Thinking Ltd.對個別對象資金貸與限額及資金貸與總限額：

- (1) 貸與對象為本公司持有百分之八十以上股權之子公司：以不超過本公司最近期經會計師查核簽證或核閱之財務報表淨值之百分之四十為限，個別貸與之金額，以不超過前開淨值百分之四十為限。
- (2) 貸與對象為本公司持有未達百分之八十股權之子公司：以不超過本公司最近期經會計師查核簽證或核閱之財務報表淨值之百分之二十為限，個別貸與之金額，以不超過前開淨值百分之五為限。
- (3) 貸與對象為本公司之最終母公司及本公司之最終母公司直接及間接持有表決權股份百分之百非台灣地區公司：以不超過本公司最近期經會計師查核簽證或核閱之財務報表淨值之百分之一千為限，個別貸與之金額，以不超過前開淨值百分之一千為限。

註8：係以US：NT=1：31.43列示之。

註9：本期最高餘額係董事會通過之資金貸與額度金額。

聯強國際股份有限公司及子公司
為他人背書保證
民國114年1月1日至12月31日

附表二

單位：新台幣仟元
(除特別註明者外)

編號	背書保證者 公司名稱	被背書保證對象		對單一企業 背書保證限額	本期最高 背書保證餘額	期末背書 保證餘額	實際動支 金額	背書保證以 財產設定擔 保金額	累計背書保證金 額佔最近期財務 報表淨值之比率	背書保證 最高限額 (註1)	屬母公司對 子公司背書 保證	屬子公司對 母公司背書 保證	屬對大陸地 區背書保證	備註
		公司名稱	關係											
0	聯強國際股份有限公司	Synnex Global Ltd.	2.公司直接或間接持有表決權之股份超過百分之五十之公司	\$ 80,192,290	\$ 19,620,450	\$ 16,029,300	\$ 284,845	\$ -	20%	\$ 160,384,580	Y	N	N	(註1)
0	聯強國際股份有限公司	Synnex Australia Pty. Ltd.	2.公司直接或間接持有表決權之股份超過百分之五十之公司	80,192,290	9,846,659	8,014,293	5,025,812	-	10%	160,384,580	Y	N	N	(註1)
0	聯強國際股份有限公司	聯強國際(香港)有限公司	2.公司直接或間接持有表決權之股份超過百分之五十之公司	80,192,290	17,678,364	10,195,892	1,261,702	-	13%	160,384,580	Y	N	N	(註1)
0	聯強國際股份有限公司	Synnex New Zealand Ltd.	2.公司直接或間接持有表決權之股份超過百分之五十之公司	80,192,290	1,169,288	634,628	413,170	-	1%	160,384,580	Y	N	N	(註1)
0	聯強國際股份有限公司	嘉繁行銷股份有限公司	2.公司直接或間接持有表決權之股份超過百分之五十之公司	80,192,290	2,000,000	2,000,000	376,910	-	2%	160,384,580	Y	N	N	(註1)
0	聯強國際股份有限公司	Syntech Asia Ltd.	2.公司直接或間接持有表決權之股份超過百分之五十之公司	80,192,290	22,111,250	20,850,662	3,332,936	-	26%	160,384,580	Y	N	N	(註1)
0	聯強國際股份有限公司	聯強國際貿易(中國)有限公司	2.公司直接或間接持有表決權之股份超過百分之五十之公司	80,192,290	3,413,726	3,413,726	1,456,147	-	4%	160,384,580	Y	N	Y	(註1)
0	聯強國際股份有限公司	Leveltech Ltd.	2.公司直接或間接持有表決權之股份超過百分之五十之公司	80,192,290	465,570	440,020	116,727	-	1%	160,384,580	Y	N	N	(註1)
0	聯強國際股份有限公司	Trade Vanguard Global Ltd.	2.公司直接或間接持有表決權之股份超過百分之五十之公司	80,192,290	1,662,750	1,571,500	-	-	2%	160,384,580	Y	N	N	(註1)
0	聯強國際股份有限公司	聯翔科技(深圳)有限公司	2.公司直接或間接持有表決權之股份超過百分之五十之公司	80,192,290	269,760	269,760	269,760	-	-	160,384,580	Y	N	Y	(註1)
1	聯強國際(中國)投資有限公司	聯強國際貿易(中國)有限公司	2.公司直接或間接持有表決權之股份超過百分之五十之公司	18,050,520	2,743,380	2,697,600	-	-	15%	18,050,520	N	N	Y	(註2)

註1：背書保證者公司名稱：聯強國際股份有限公司

- (1)對單一企業背書保證限額，以不超過聯強國際最近期經會計師查核簽證或核閱之財務報表淨值之百分之一百為限。
- (2)聯強國際及聯強國際之子公司累積背書保證總額，以不超過聯強國際最近期經會計師查核或核閱之財務報表淨值之百分之二百為限。

註2：背書保證者公司名稱：聯強國際(中國)投資有限公司

- (1)對單一企業背書保證限額，以不超過聯強國際(中國)投資最近期經會計師查核或核閱之財務報表淨值之百分之一百為限。
- (2)累積背書保證總額，以不超過聯強國際(中國)投資最近期經會計師查核或核閱之財務報表淨值之百分之一百為限。

聯強國際股份有限公司及子公司
 期末持有之重大有價證券（不包含投資子公司、關聯企業及合資權益部分）

民國114年12月31日

附表三

單位：新台幣仟元

（除特別註明者外）

持有之公司	有價證券種類及名稱	與有價證券發行人之關係	帳列科目	期 末				備註
				股 數	帳面金額	持股比例	公允價值	
聯強國際股份有限公司	聯成化學科技股份有限公司普通股	其董事長與聯強之董事長為同一人	透過其他綜合損益按公允價值衡量之金融資產－非流動	68,992,033	\$ 689,920	5.11%	\$ 689,920	
聯強國際股份有限公司	神通電腦股份有限公司普通股	其董事長與聯強之董事長為同一人	透過其他綜合損益按公允價值衡量之金融資產－非流動	74,763,853	5,663,520	18.58%	5,663,520	
群環科技股份有限公司	大綜電腦系統股份有限公司普通股	群環為該公司之董事	透過其他綜合損益按公允價值衡量之金融資產－非流動	3,645,066	601,436	8.34%	601,436	
聯強國際股份有限公司及其子公司	上市櫃公司及非上市櫃公司普通股		透過其他綜合損益按公允價值衡量之金融資產－非流動		855,392		855,392	(註)
合計					\$ 7,810,268		\$ 7,810,268	
Peer Developments Ltd.	TD Synnex Corporation 普通股	無	透過其他綜合損益按公允價值衡量之金融資產－流動	1,691,705	\$ 7,992,558	2.10%	\$ 7,992,558	
Peer Developments Ltd.	Concentrix Corporation 普通股	無	透過其他綜合損益按公允價值衡量之金融資產－流動	3,545,840	4,633,914	5.76%	4,633,914	
合計					\$ 12,626,472		\$ 12,626,472	
聯強國際(上海)有限公司	朝招金7007號	無	透過損益按公允價值衡量之金融資產－流動	-	\$ 1,029,319	-	\$ 1,029,319	
聯強國際(中國)投資有限公司	鑫鼎60天持有1號C、農銀安心·靈瓏同業存單及存款增強第3期理財產品	無	透過損益按公允價值衡量之金融資產－流動		2,033,205		2,033,205	
聯強國際貿易(中國)有限公司	鑫鼎60天持有1號C、招銀理財鑫鼎90天持有3號C、信銀理財安盈象固收穩益七天持有期3號C、興銀理財金雪球穩添利日盈1號、興銀理財悅享F款、興銀理財悅享E款、興銀理財穩利恒盈3個月定期開放2號、興銀理財穩利悅享F款	無	透過損益按公允價值衡量之金融資產－流動	-	4,521,925	-	4,521,925	

持有之公司	有價證券種類及名稱	與有價證券發行人之關係	帳列科目	期 末				備註
				股 數	帳面金額	持股比例	公允價值	
聯強國際股份有限公司及其子公司	上市櫃公司普通股及理財產品		透過損益按公允價值衡量之金融資產－流動		\$ 926,852		\$ 926,852	(註)
合計					\$ 8,511,301		\$ 8,511,301	
聯強國際(上海)有限公司	非上市櫃公司普通股		透過損益按公允價值衡量之金融資產－非流動		\$ 27,409		\$ 27,409	(註)

註：期末帳面金額未達新台幣三億元者，予以彙總揭露。

聯強國際股份有限公司及子公司
與關係人進、銷貨之金額達新台幣一億元或實收資本額百分之二十以上
民國114年1月1日至12月31日

附表四

單位：新台幣仟元
(除特別註明者外)

進(銷)貨之公司	交易對象名稱	關係	交易情形				交易條件與一般交易不同之情形及原因		應收(付)票據、帳款		備註
			進(銷)貨	金額	佔總進(銷)貨之比率	授信期間	單價	授信期間	餘額	佔總應收(付)票據、帳款之比率	
聯強國際股份有限公司	Syntech Asia Ltd.	子公司	(銷 貨)	\$ 5,738,340	(11%)	月結60天	按一般客戶銷貨價格	無重大差異	\$ 2,548,616	28%	
聯強國際股份有限公司	Syntech Asia Ltd.	子公司	進 貨	4,140,718	9%	月結60天	按一般供應商進貨價格	無重大差異	(21,302)	-	
聯強國際股份有限公司	嘉榮行銷股份有限公司	子公司	進 貨	1,023,225	2%	月結30天	按一般供應商進貨價格	無重大差異	(4,879)	-	
聯強國際股份有限公司	神通資訊科技股份有限公司	其他關係人	(銷 貨)	(103,538)	-	月結75天	按一般客戶銷貨價格	無重大差異	33,915	-	
聯強國際股份有限公司	神基科技股份有限公司	其他關係人	(銷 貨)	(517,019)	(1%)	月結120天	按一般客戶銷貨價格	無重大差異	189,752	2%	
聯強國際股份有限公司	大綜電腦系統股份有限公司	其他關係人	(銷 貨)	(117,986)	-	月結60天	按一般客戶銷貨價格	無重大差異	15,212	-	
嘉榮行銷股份有限公司	聯強國際股份有限公司	母公司	(銷 貨)	(1,023,225)	(16%)	月結30天	按一般客戶銷貨價格	無重大差異	4,879	1%	
群環科技股份有限公司	神通資訊科技股份有限公司	其他關係人	(銷 貨)	(197,464)	(1%)	月結75天	按一般客戶銷貨價格	無重大差異	146,541	5%	
群環科技股份有限公司	大綜電腦系統股份有限公司	其他關係人	(銷 貨)	(139,798)	(1%)	月結60天	按一般客戶銷貨價格	無重大差異	13,180	-	
群環科技股份有限公司	宏燁資訊股份有限公司	關聯企業	(銷 貨)	(129,822)	(1%)	月結60天	按一般客戶銷貨價格	無重大差異	7,920	-	
聯強國際(香港)有限公司及其子公司	聯強國際貿易(中國)有限公司	兄弟公司	(銷 貨)	(5,866,788)	(16%)	貨到90天	按一般客戶銷貨價格	無重大差異	505,577	14%	
聯強國際(香港)有限公司及其子公司	Syntech Asia Ltd.	兄弟公司	(銷 貨)	(104,034)	-	月結30天	按一般客戶銷貨價格	無重大差異	-	-	
聯強國際(香港)有限公司及其子公司	Syntech Asia Ltd.	兄弟公司	進 貨	1,649,023	5%	月結30天	按一般客戶銷貨價格	無重大差異	(268,979)	(7%)	
Syntech Asia Ltd.	聯強國際股份有限公司	母公司	(銷 貨)	(4,140,718)	(3%)	月結60天	按一般客戶銷貨價格	無重大差異	21,302	-	

進(銷)貨之公司	交易對象名稱	關係	交易情形				交易條件與一般交易不同之情形及原因		應收(付)票據、帳款		備註
			進(銷)貨	金額	佔總進(銷)貨之比率	授信期間	單價	授信期間	餘額	佔總應收(付)票據、帳款之比率	
Syntech Asia Ltd.	聯強國際股份有限公司	母公司	進貨	\$ 5,738,340	4%	月結60天	按一般供應商進貨價格	無重大差異	(\$ 2,548,616)	(46%)	
Syntech Asia Ltd.	聯強國際(香港)有限公司及其子公司	兄弟公司	(銷貨)	(1,649,023)	(1%)	月結30天	按一般客戶銷貨價格	無重大差異	268,979	2%	
Syntech Asia Ltd.	聯強國際(香港)有限公司及其子公司	兄弟公司	進貨	104,034	-	月結30天	按一般供應商進貨價格	無重大差異	-	-	
Syntech Asia Ltd.	聯翔科技(深圳)有限公司	兄弟公司	(銷貨)	(1,086,951)	(1%)	月結90天	按一般客戶銷貨價格	無重大差異	235,336	2%	
Syntech Asia Ltd.	Leveltech Ltd.	兄弟公司	進貨	145,695	-	月結60天	按一般客戶銷貨價格	無重大差異	(6,980)	-	
Syntech Asia Ltd.	神達數位股份有限公司	其他關係人	(銷貨)	(148,671)	-	月結90天	按一般客戶銷貨價格	無重大差異	55,329	-	
聯強國際貿易(中國)有限公司	聯強國際(香港)有限公司及其子公司	兄弟公司	進貨	5,866,788	8%	貨到90天	按一般供應商進貨價格	無重大差異	(505,577)	(23%)	
Synnex Australia Pty. Ltd	神基科技股份有限公司	其他關係人	進貨	105,155	-	月結30天	按一般供應商進貨價格	無重大差異	(438)	-	
PT. Synnex Metrodata Indonesia	PT. Mitra Integrasi Informatika	其他關係人	(銷貨)	(1,339,526)	(3%)	月結30天	按一般客戶銷貨價格	無重大差異	55,551	1%	
PT. Synnex Metrodata Indonesia	PT. Packet Systems Indonesia	其他關係人	(銷貨)	(339,394)	(1%)	月結30天	按一般客戶銷貨價格	無重大差異	118,834	2%	
PT. Synnex Metrodata Indonesia	PT. Aneka Teknologi Utama	其他關係人	(銷貨)	(939,088)	(2%)	月結30天	按一般客戶銷貨價格	無重大差異	156,459	2%	
聯翔科技(深圳)有限公司	Syntech Asia Ltd.	兄弟公司	進貨	1,086,951	17%	月結90天	按一般供應商進貨價格	無重大差異	(235,336)	(24%)	
Leveltech Ltd.	Syntech Asia Ltd.	兄弟公司	(銷貨)	(145,695)	-	月結60天	按一般客戶銷貨價格	無重大差異	6,980	-	

聯強國際股份有限公司及子公司
應收關係人款項達新台幣一億元或實收資本額百分之二十以上
民國114年12月31日

附表五

單位：新台幣仟元
(除特別註明者外)

帳列應收款項之公司	交易對象名稱	關係	應收關係人款項餘額	週轉率	逾期應收關係人款項		應收關係人款項期後收回金額	提列備抵呆帳金額
					金額	處理方式		
聯強國際股份有限公司	Syntech Asia Ltd.	子公司	\$ 13,759,951	5.34	\$ -	-	\$ 13,759,951	\$ -
聯強國際股份有限公司	聯強國際貿易(中國)有限公司	孫公司	129,708	-	-	-	-	-
聯強國際股份有限公司	神基控股股份有限公司	其他關係人	189,752	5.34	-	-	89,031	-
群環科技股份有限公司	神通資訊科技股份有限公司	其他關係人	146,541	5.35	-	-	106,165	-
Synnex Global Ltd.	Synnex Australia Pty. Ltd	係本公司持有100%股權之孫公司	103,906	-	-	-	-	-
Syntech Asia Ltd.	聯翔科技(深圳)有限公司	兄弟公司	235,336	9.87	-	-	235,231	-
Syntech Asia Ltd.	聯強國際(香港)有限公司及其子公司	兄弟公司	268,979	9.87	-	-	268,979	-
Golden Thinking Ltd.	Synnex Australia Pty. Ltd.	兄弟公司	1,244,911	-	-	-	-	-
Fortune Ideal Ltd.	Synnex Australia Pty. Ltd.	兄弟公司	165,092	-	-	-	-	-
聯強國際(香港)有限公司及其子公司	Synnex Global Ltd.	兄弟公司	3,144,917	-	-	-	2,939,406	-
聯強國際(香港)有限公司及其子公司	聯強國際貿易(中國)有限公司	兄弟公司	629,054	8.22	-	-	624,298	-
聯強國際貿易(中國)有限公司	聯強國際(香港)有限公司及其子公司	兄弟公司	2,173,973	8.22	-	-	292,121	-
PT. Synnex Metrodata Indonesia	PT. Aneka Teknologi Utama	其他關係人	156,948	6.47	-	-	156,458	-
PT. Synnex Metrodata Indonesia	Packet Systems Indonesia	其他關係人	118,834	6.47	-	-	66,902	-

註：有關資金貸與產生之應收關係人金額，請詳附表(一)資金貸與他人說明。

聯強國際股份有限公司及子公司
母子公司間業務關係及重大交易往來情形
民國114年1月1日至12月31日

附表六

單位：新台幣仟元
(除特別註明者外)

編號 (註1)	交易人名稱	交易往來對象	與交易人之關係	交易往來情形			
				科目	金額	交易條件	佔合併總營收或總資產 之比率(註2)
0	聯強國際股份有限公司	Syntech Asia Ltd.	母公司對子公司	銷貨	\$ 5,738,340	與一般客戶同	1%
0	聯強國際股份有限公司	Syntech Asia Ltd.	母公司對子公司	應收帳款	2,548,616	與一般客戶同	1%
0	聯強國際股份有限公司	Syntech Asia Ltd.	母公司對子公司	其他應收款	10,366,904	-	5%
0	聯強國際股份有限公司	Syntech Asia Ltd.	母公司對子公司	其他應收款	844,431	註6	-
0	聯強國際股份有限公司	Syntech Asia Ltd.	母公司對子公司	其他收入	1,089,696	註5、7	-
0	聯強國際股份有限公司	Synnex Australia Pty. Ltd.	母公司對孫公司	其他收入	198,554	註7	-
0	聯強國際股份有限公司	聯強國際貿易(中國)有限公司	母公司對孫公司	其他應收款	129,708	註5、6	-
0	聯強國際股份有限公司	聯強國際貿易(中國)有限公司	母公司對孫公司	其他收入	129,708	註5、7	-
1	嘉榮行銷股份有限公司	聯強國際股份有限公司	子公司對母公司	銷貨	1,023,225	與一般客戶同	-
2	Synnex Global Ltd.	Synnex Australia Pty. Ltd	子公司對孫公司	其他應收款	103,906	註5、6	-
3	Syntech Asia Ltd.	聯強國際股份有限公司	子公司對母公司	銷貨	4,140,718	與一般客戶同	1%
3	Syntech Asia Ltd.	聯翔科技(深圳)有限公司	子公司對孫公司	銷貨	1,086,951	與一般客戶同	-
3	Syntech Asia Ltd.	聯翔科技(深圳)有限公司	子公司對孫公司	應收帳款	235,336	與一般客戶同	-
3	Syntech Asia Ltd.	聯強國際(香港)有限公司及其子公司	子公司對子公司	銷貨	1,649,023	與一般客戶同	-
3	Syntech Asia Ltd.	聯強國際(香港)有限公司及其子公司	子公司對子公司	應收帳款	268,979	與一般客戶同	-
4	Golden Thinking Ltd.	Synnex Australia Pty. Ltd.	孫公司對孫公司	其他應收款	1,244,911	-	1%
5	Fortune Ideal Ltd.	Synnex Australia Pty. Ltd.	孫公司對孫公司	其他應收款	165,092	-	-
6	聯強國際(香港)有限公司及其子公司	Synnex Global Ltd.	子公司對子公司	其他應收款	3,144,917	-	1%
6	聯強國際(香港)有限公司及其子公司	聯強國際貿易(中國)有限公司	子公司對孫公司	銷貨	5,866,788	與一般客戶同	1%

編號 (註1)	交易人名稱	交易往來對象	與交易人之關係	交易往來情形			
				科目	金額	交易條件	佔合併總營收或總資產 之比率(註2)
6	聯強國際(香港)有限公司及其子公司	聯強國際貿易(中國)有限公司	子公司對孫公司	應收帳款	\$ 505,577	與一般客戶同	-
6	聯強國際(香港)有限公司及其子公司	聯強國際貿易(中國)有限公司	子公司對孫公司	其他應收款	123,477	-	-
6	聯強國際(香港)有限公司及其子公司	聯強國際貿易(中國)有限公司	子公司對孫公司	其他收入	306,114	-	-
6	聯強國際(香港)有限公司及其子公司	Syntech Asia Ltd.	子公司對子公司	銷貨	104,034	與一般客戶同	-
7	聯強國際貿易(中國)有限公司	聯強國際(香港)有限公司及其子公司	孫公司對子公司	其他應收款	2,156,610	-	1%
8	聯翔科技(深圳)有限公司	Syntech Asia Ltd.	孫公司對子公司	其他收入	120,118	註7	-
9	Leveltech Ltd.	Syntech Asia Ltd.	孫公司對子公司	銷貨	145,695	與一般客戶同	-

註1：母公司及子公司相互間之業務往來資訊應分別於編號欄註明，編號之填寫方法如下：

(1). 母公司填0。

(2). 子公司依公司別由阿拉伯數字1開始依序編號。

註2：交易往來金額佔合併總營收或總資產比率之計算，若屬資產負債項目者，以期末餘額佔合併總資產之方式計算；若屬損益項目者，以期中累積金額佔合併總營收之方式計算。

註3：各別交易不超過1億以上，不予揭露。

註4：係母公司應收子公司之股利。

註5：有關母子公司間之背書保證情形，請詳附表(二)為他人背書保證情形之說明。

註6：係本公司對關係人之應收技術服務款。

註7：係本公司對關係人提供技術服務之支援服務收入。

註8：除上表所列之交易外，另聯強國際(香港)有限公司及其子公司間之銷貨為\$2,303,492及應收帳款為\$108,159。

聯強國際股份有限公司及子公司

被投資公司名稱、所在地區等相關資訊（不包含大陸被投資公司）

民國114年1月1日至12月31日

附表七

單位：新台幣仟元

(除特別註明者外)

投資公司名稱	被投資公司名稱	所在地區	主要營業項目	原始投資金額		期末持有			被投資公司本期(損)益	本期認列之投資(損)益	備註
				本期期末	去年年底	股數	比率	帳面金額			
聯強國際股份有限公司	Synnex Global Ltd.	英屬維京群島	投資控股	\$ 2,594,516	\$ 17,607,381	148,250,000	100.00	\$ 114,033,376	\$ 3,305,882	\$ 3,305,882	
聯強國際股份有限公司	群環科技股份有限公司	台灣	3C產品銷售	1,677,762	1,677,762	103,203,296	100.00	2,823,283	390,966	390,966	
聯強國際股份有限公司	伊凡投資股份有限公司	台灣	投資控股	1,145,384	1,145,384	22,500,000	100.00	306,630	19,237	19,237	
聯強國際股份有限公司	通達智能運籌股份有限公司	台灣	倉儲物流服務	50,000	50,000	5,000,000	100.00	248,894	136,056	136,056	
聯強國際股份有限公司	嘉榮行銷股份有限公司	台灣	3C產品銷售	150,426	150,426	15,000,000	100.00	242,981	84,429	84,429	
聯強國際股份有限公司	通盛科技服務股份有限公司	台灣	維修及技術服務	100,000	100,000	10,000,000	100.00	114,083	14,145	14,145	
聯強國際股份有限公司	Syntech Asia Ltd.	香港	半導體產品銷售	43,474	43,474	300,000	100.00	2,924,433	291,922	291,922	
聯強國際股份有限公司	聯強國際(香港)有限公司及其子公司	香港	3C產品銷售	290,107	290,107	60,000,000	100.00	3,319,856	986,986	986,986	
聯強國際股份有限公司	PT. Synnex Metrodata Indonesia	印尼	3C產品銷售	3,038,867	3,038,867	150,000	50.00	3,026,602	1,260,129	630,065	
聯強國際股份有限公司	Redington Limited	印度	3C產品銷售	11,995,229	11,995,229	188,591,880	24.12	7,942,629	6,356,095	1,533,317	
聯強國際股份有限公司	Synnex (Thailand) Public Company Ltd.	泰國	3C產品銷售	1,403,052	1,403,052	338,939,513	40.00	1,911,764	731,354	296,988	
伊凡投資股份有限公司	Leveltech Ltd.	香港	半導體產品銷售	28,520	15,407	750,000	100.00	102,326	21,004	-	註1
通達智能運籌股份有限公司	通達智能運籌(香港)有限公司	香港	倉儲物流服務	7,338	7,338	1,500,000	100.00	10,053	1,872	-	註1
Synnex Global Ltd.	King's Eye Investments Ltd.	英屬維京群島	投資控股	1,963,652	1,963,652	62,477,000	100.00	11,654,569	1,965,228	-	註1
Synnex Global Ltd.	Synnex China Holdings Ltd.	英屬維京群島	投資控股	3,149,286	3,149,286	100,200,000	100.00	14,950,884	748,675	-	註1
Synnex Global Ltd.	Synnex Mauritius Ltd.	模里西斯	投資控股	-	33	-	-	-	-	-	註1
Synnex Global Ltd.	Peer Developments Ltd.	英屬維京群島	投資控股	983,759	983,759	30,200,001	100.00	14,890,063	356,635	-	註1
Synnex Global Ltd.	Trade Vanguard Global Ltd.	英屬維京群島	投資控股	23,572,500	23,572,500	660,000,000	100.00	20,341,721	1,642	-	註1

投資公司名稱	被投資公司名稱	所在地區	主要營業項目	原始投資金額		期末持有			被投資公司本期 (損)益	本期認列之投資 (損)益	備註
				本期期末	去年年底	股數	比率	帳面金額			
King's Eye Investments Ltd.	Synnex Australia Pty. Ltd.	澳大利亞	3C產品銷售	\$ 933,000	\$ 933,000	233,250,000	100.00	\$ 9,388,427	\$ 1,626,813	\$ -	註1
Synnex Global Ltd.	Synnex Australia Pty. Ltd.	澳大利亞	3C產品銷售	5,252,346	4,885,008	-	-	5,252,346	-	-	註2
King's Eye Investments Ltd.	Synnex New Zealand Ltd.	紐西蘭	3C產品銷售	32,121	32,121	8,075,224	100.00	256,002	45,288	-	註1
Synnex Global Ltd.	Synnex New Zealand Ltd.	紐西蘭	3C產品銷售	181,241	176,857	-	-	181,241	-	-	註2
King's Eye Investments Ltd.	Synnex FPT Joint Stock Company	越南	3C產品銷售	838,598	838,598	55,854,748	47.11	1,574,337	641,618	-	註1
King's Eye Investments Ltd.	Fortune Ideal Ltd.	香港	不動產相關業務	58,563	58,563	14,500,000	100.00	214,239	-	-	註1
King's Eye Investments Ltd.	Golden Thinking Ltd.	香港	不動產相關業務	113,087	113,087	28,000,000	100.00	177,493	-	-	註1
Synnex Global Ltd.	Golden Thinking Ltd.	香港	不動產相關業務	1,067,277	992,634	-	-	1,067,277	-	-	註2
Synnex Global Ltd.	聯強國際(中國)投資有限公司	中國大陸	投資控股	10,123,603	10,123,603	-	-	10,123,603	-	-	註2
Synnex Global Ltd.	聯強國際貿易(中國)有限公司	中國大陸	3C產品銷售	4,824,505	4,824,505	-	-	4,824,505	-	-	註2
Synnex Global Ltd.	聯強國際(上海)有限公司	中國大陸	半導體產品銷售及倉儲物流服務	1,037,190	1,037,190	-	-	1,037,190	-	-	註2
群環科技股份有限公司	群冠高科股份有限公司	台灣	3C產品銷售	19,940	19,940	2,000,000	100.00	28,396	-	-	註1
群環科技股份有限公司	宏燁資訊股份有限公司	台灣	3C產品銷售	19,956	19,956	2,400,000	20.00	33,971	27,675	-	註1
群環科技股份有限公司	德叡股份有限公司	台灣	3C產品銷售	8,000	8,000	800,000	40.00	-	-	-	註1

註1：本公司直接投資之子公司其再轉投資公司之損益已由各投資公司予以認列，故不予揭露。

註2：係長期投資性質之款項。

聯強國際股份有限公司及子公司

大陸投資資訊－基本資料

民國114年1月1日至12月31日

附表八

單位：新台幣仟元

(除特別註明者外)

大陸被投資公司名稱	主要營業項目	實收資本額 (註10)	投資方式 (註1)	本期末初自台灣匯出 累積投資金額	本期匯出或收回 投資金額(註10)		本期末自台灣匯出 累積投資金額	被投資公司本 期損益	本公司直接 或間接投資 之持股比例	本期認列投資 損益 (註3)	期末投資帳面 金額	截至本期止已 匯回投資收益	備註
					匯出	收回							
明明國際貿易(上海)有限公司	國際貿易、轉口貿易及保稅區內貿易	\$ 31,430	2	\$ 31,430	\$ -	\$ -	\$ 31,430	\$ 15,411	100.00	\$ 15,411	\$ 200,269	-	(註2) (註4)
雙華食品(上海)有限公司	膨潤或培製之穀類調製食品等之產銷業務	628,600	2	56,574	-	-	56,574	-	10.00	-	56,574	-	(註2) (註5)
聯強國際(中國)投資有限公司	投資控股	6,286,000	2	6,286,000	-	-	6,286,000	1,465,606	100.00	1,465,606	18,050,520	-	(註2) (註6)
聯強國際貿易(中國)有限公司	3C產品銷售	10,371,900	2	10,371,900	-	-	10,371,900	906,946	100.00	906,946	19,018,766	-	(註2) (註6)
聯強國際(上海)有限公司	半導體產品銷售及倉儲物流服務	691,460	2	691,460	-	-	691,460	126,770	100.00	126,770	1,174,590	-	(註2) (註6)
聯強國際(北京)有限公司	倉儲物流服務	282,870	2	282,870	-	-	282,870	(19,101)	100.00	(19,101)	156,029	-	(註2) (註6)
聯強國際(南京)電子有限公司	倉儲物流服務	157,150	2	157,150	-	-	157,150	(499)	100.00	(499)	164,851	-	(註2) (註6)
聯強國際(成都)科技有限公司	倉儲物流服務	157,150	2	157,150	-	-	157,150	11,835	100.00	11,835	203,852	-	(註2) (註6)
聯強國際(瀋陽)科技有限公司	倉儲物流服務	94,290	2	94,290	-	-	94,290	3,287	100.00	3,287	106,889	-	(註2) (註6)
聯強國際(天津)科技有限公司	倉儲物流服務	141,435	2	141,435	-	-	141,435	(3,717)	100.00	(3,717)	68,870	-	(註2) (註6)
聯強國際(杭州)電子有限公司	倉儲物流服務	157,150	2	157,150	-	-	157,150	9,517	100.00	9,517	170,167	-	(註2) (註6)
聯強國際(青島)科技有限公司	倉儲物流服務	157,150	2	157,150	-	-	157,150	4,022	100.00	4,022	149,056	-	(註2) (註6)
聯強國際(廣州)科技有限公司	倉儲物流服務	377,160	2	377,160	-	-	377,160	6,766	100.00	6,766	360,629	-	(註2) (註6)
聯強國際(西安)科技有限公司	倉儲物流服務	125,720	2	125,720	-	-	125,720	6,755	100.00	6,755	134,982	-	(註2) (註6)
聯強國際(蘇州)科技有限公司	倉儲物流服務	188,580	2	188,580	-	-	188,580	(443)	100.00	(443)	177,370	-	(註2) (註6)

大陸被投資公司名稱	主要營業項目	實收資本額 (註10)	投資方式 (註1)	本期末初自台灣匯出 累積投資金額	本期匯出或收回 投資金額(註10)		本期末自台灣匯出 累積投資金額	被投資公司本 期損益	本公司直接 或間接投資 之持股比例	本期認列投資 損益 (註3)	期末投資帳面 金額	截至本期止已 匯回投資收益	備註
					匯出	收回							
聯強國際(武漢)科技 有限公司	倉儲物流服務	\$ 157,150	2	\$ 157,150	\$ -	\$ -	\$ 157,150	(\$ 567)	100.00	(\$ 567)	\$ 146,613	-	(註2) (註6)
聯強國際(濟南)電子 有限公司	倉儲物流服務	157,150	2	157,150	-	-	157,150	(11,737)	100.00	(11,737)	183,343	-	(註2) (註6)
聯強國際(鄭州)科技 有限公司	倉儲物流服務	157,150	2	157,150	-	-	157,150	1,331	100.00	1,331	136,367	-	(註2) (註6)
聯強國際(長沙)科技 有限公司	倉儲物流服務	125,720	2	125,720	-	-	125,720	(8,487)	100.00	(8,487)	45,474	-	(註2) (註6)
聯強國際(合肥)科技 有限公司	倉儲物流服務	191,723	2	191,723	-	-	191,723	(3,088)	100.00	(3,088)	136,646	-	(註2) (註6)
聯強國際(南昌)電子 有限公司	倉儲物流服務	125,720	2	125,720	-	-	125,720	(12,716)	100.00	(12,716)	(41,677)	-	(註2) (註6)
聯強國際(哈爾濱)科 技有限公司	倉儲物流服務	157,150	2	157,150	-	-	157,150	(305)	100.00	(305)	12,647	-	(註2) (註6)
聯強國際(廈門)科技 有限公司	倉儲物流服務	188,580	2	188,580	-	-	188,580	(5,906)	100.00	(5,906)	149,523	-	(註2) (註6)
聯強科技發展有限公 司	3C產品銷售	229,203	2	-	-	-	-	73,559	100.00	73,559	341,749	-	(註2) (註7)
聯翔科技(深圳)有限 公司	半導體產品銷售	147,721	2	147,721	-	-	147,721	121,968	100.00	121,968	562,782	-	(註2) (註8)
技服通達供應鏈有限 公司	倉儲物流服務	224,709	2	224,709	-	-	224,709	21,717	100.00	21,717	255,625	-	(註6) (註11)
	合計數			\$ 20,908,792	\$ -	\$ -	\$ 20,908,792						

註1：投資方式區分為下列三種，標示種類即可：

- (1)直接赴大陸地區從事投資
- (2)透過第三地區公司再投資大陸公司
- (3)其他方式

註2：投資方式係透過轉投資第三地區現有公司再投資大陸公司；聯強國際(南京)電子有限公司及聯強國際(瀋陽)科技有限公司部分資金係由間接持股比例100%之轉投資公司自有資金投資大陸，投資額分別為美金1,500仟元、美金3,000仟元；另聯強國際(中國)投資有限公司部分資金係本公司於97年11月組織架構調整，將聯強國際貿易(中國)有限公司、聯強國際(上海)有限公司、聯強國際(北京)有限公司、聯強國際(南京)電子有限公司及聯強國際(成都)科技有限公司之股權改由聯強國際(中國)投資有限公司持有，金額共計美金47,000仟元，分別為美金13,000仟元、美金22,000仟元、美金9,000仟元、美金1,000仟元及美金2,000仟元。

註3：本期認列投資收益係依各該同期經本公司會計師查核之財務報表認列。

註4：本公司透過直接持股比例100%之轉投資公司聯強國際(香港)有限公司，其100%持有之香港群智電腦有限公司於上海設立明朗國際貿易(上海)有限公司，總投資額為美金1,000仟元。

註5：本公司透過間接持股比例10%之轉投資公司Hi Food Co., Ltd.間接持有雙華食品(上海)有限公司10%股權，總投資金額為美金1,800仟元。

註6：本公司透過間接持股比例100%之轉投資公司Synnex China Holdings Ltd.間接持有聯強國際(中國)投資有限公司100%股權，總投資金額為美金200,000仟元；並由聯強國際(中國)投資有限公司再投資大陸公司，總投資額係以US:NT=1:31.43列示之。

註7：本公司透過間接持股比例100%之轉投資公司聯強國際貿易(中國)有限公司取得聯強科技發展有限公司100%之股權，總投資額為人民幣50,000仟元。

註8：本公司透過間接持股比例100%之轉投資公司Peer Developments Ltd.取得聯翔科技(深圳)有限公司100%之股權，總投資額為美金4,700仟元。

註9：本公司透過間接持股比例100%之轉投資公司聯強國際(中國)投資有限公司投資聯強國際貿易(中國)有限公司，投資額為美金100,000仟元。

註10：係以US:NT=31.43 RMB:NT=1:4.4942列示之。

註11：本公司透過間接持股比例100%之轉投資公司聯強國際(中國)投資有限公司投資聯強通達供應鏈有限公司，投資額為人民幣50,000仟元。

公司名稱	本期期末累計自台灣匯出赴大陸地區投資金額	經濟部投審會核准投資金額	依經濟部投審會規定赴大陸地區投資限額
聯強國際股份有限公司(註)	\$ 20,908,792	\$ 25,477,158	\$ 49,939,827

註：依據民國90年11月16日財政部證券暨期貨管理委員會(90)台財證(一)第006130號函規定之限額。

社團法人台北市會計師公會會員印鑑證明書

北市財證字第 1150435 號

會員姓名： (1) 黃世鈞

副簽證會計師名稱： (2) 梁益彰

事務所名稱： 資誠聯合會計師事務所

事務所地址： 台北市信義區基隆路一段333號27樓

事務所統一編號： 03932533

事務所電話： (02)27296666


委託人統一編號： 23060541

會員證書字號： (1) 北市會證字第 3943 號


(2) 北市會證字第 2507 號

印鑑證明書用途： 辦理 聯強國際股份有限公司

114 年 01 月 01 日 至
114 年度 (自民國 114 年 12 月 31 日) 財務報表之查核簽證。

簽名式 (一)	黃世鈞	存會印鑑 (一)	
簽名式 (二)	梁益彰	存會印鑑 (二)	

理事長：



核對人：



中華民國 115 年 01 月 19 日