

聯強國際股份有限公司
個體財務報告暨會計師查核報告
民國 111 年度及 110 年度
(股票代碼 2347)

公司地址：台北市民生東路三段 75 號 4 樓
電 話：(02)2506-3320

聯強國際股份有限公司

民國 111 年度及 110 年度個體財務報告暨會計師查核報告

目 錄

<u>項</u>	<u>目</u>	<u>頁次/編號/索引</u>
一、	封面	1
二、	目錄	2 ~ 3
三、	會計師查核報告	4 ~ 10
四、	個體資產負債表	11 ~ 12
五、	個體綜合損益表	13
六、	個體權益變動表	14
七、	個體現金流量表	15 ~ 16
八、	個體財務報表附註	17 ~ 70
	(一) 公司沿革	17
	(二) 通過財務報告之日期及程序	17
	(三) 新發布及修訂準則及解釋之適用	17 ~ 18
	(四) 重大會計政策之彙總說明	19 ~ 29
	(五) 重大會計判斷、估計及假設不確定性之主要來源	29 ~ 30
	(六) 重要會計項目之說明	30 ~ 54
	(七) 關係人交易	54 ~ 59
	(八) 質押之資產	59
	(九) 重大或有負債及未認列之合約承諾	59

項	目	頁次/編號/索引
(十)	重大之災害損失	59
(十一)	重大之期後事項	60
(十二)	其他	60 ~ 69
(十三)	附註揭露事項	69 ~ 70
(十四)	營運部門資訊	70
九、	重要會計項目明細表	
	現金及約當現金明細表	明細表一
	應收帳款明細表	明細表二
	存貨明細表	明細表三
	採用權益法之投資明細表	明細表四
	應付帳款明細表	明細表五
	其他應付款明細表	明細表六
	長期借款明細表	明細表七
	營業收入明細表	明細表八
	營業成本明細表	明細表九
	營業費用明細表	明細表十
	本期發生之員工福利、折舊、折耗及攤銷費用功能別彙總明細表	明細表十一

會計師查核報告

(112)財審報字第 22004265 號

聯強國際股份有限公司 公鑒：

查核意見

聯強國際股份有限公司民國 111 年及 110 年 12 月 31 日之個體資產負債表，暨民國 111 年及 110 年 1 月 1 日至 12 月 31 日之個體綜合損益表、個體權益變動表、個體現金流量表，以及個體財務報表附註(包括重大會計政策彙總)，業經本會計師查核竣事。

依本會計師之意見，基於本會計師之查核結果及其他會計師之查核報告(請參閱其他事項段)，上開個體財務報表在所有重大方面係依照證券發行人財務報告編製準則編製，足以允當表達聯強國際股份有限公司民國 111 年及 110 年 12 月 31 日之個體財務狀況，暨民國 111 年及 110 年 1 月 1 日至 12 月 31 日之個體財務績效及個體現金流量。

查核意見之基礎

本會計師民國 111 年及 110 年度係依照會計師查核簽證財務報表規則及中華民國審計準則執行查核工作；本會計師於該等準則下之責任將於會計師查核個體財務報表之責任段進一步說明。本會計師所隸屬事務所受獨立性規範之人員已依中華民國會計師職業道德規範，與聯強國際股份有限公司保持超然獨立，並履行該規範之其他責任。基於本會計師之查核結果及其他會計師之查核報告，本會計師相信已取得足夠及適切之查核證據，以作為表示查核意見之基礎。

關鍵查核事項

關鍵查核事項係指依本會計師之專業判斷，對聯強國際股份有限公司民國 111 年度個體財務報表之查核最為重要之事項。該等事項已於查核個體財務報表整體及形成查核意見之過程中予以因應，本會計師並不對該等事項單獨表示意見。

聯強國際股份有限公司民國 111 年度個體財務報表之關鍵查核事項如下：

應收帳款備抵損失提列評估

關鍵查核事項說明

有關應收帳款之會計政策，請詳個體財務報表附註四(九)及四(十)；應收帳款備抵損失評估之會計估計及假設之不確定性，請詳個體財務報表附註五(二)；應收帳款會計科目說明，請詳個體財務報表附註六(五)。

聯強國際股份有限公司主要銷售資訊、通訊及半導體類電子產品，並管理對經銷商之收款及催帳作業，承擔相關之信用風險。應收帳款減損評估，係依國際財務報導準則第 9 號「金融工具」之相關規定執行。聯強國際股份有限公司管理當局將應收帳款分成個別評估及群組評估二類。針對個別評估之應收帳款，將依該帳款之個案狀況決定應提列之備抵損失，而該評估過程涉及之判斷受多項因素影響，如：客戶之財務狀況、公司內部之信用評等、歷史付款記錄及目前經濟狀況等多項可能影響客戶付款能力。針對群組評估之應收帳款，聯強國際股份有限公司係參照歷史損失率、考量現時經濟情況並納入對未來前瞻性資訊等建立預期損失率，據以評估無法收回之金額，而該損失提列比例之訂定涉及管理階層之判斷。

由於應收帳款備抵損失提列之評估涉及管理階層之主觀判斷，且評價金額對財務報表之影響重大，因此本會計師對聯強國際股份有限公司應收帳款備抵損失之估計列為查核重要事項之一。

因應之查核程序

本會計師對上開關鍵查核事項已執行之因應程序彙列如下：

1. 瞭解聯強國際股份有限公司客戶授信之信用品質，評估其應收帳款分類及備抵損失所提列政策與程序之合理性。
2. 針對個別評估之應收帳款備抵損失評估，抽核管理階層之評估減損佐證資料，並與管理階層討論該評估結果及提列備抵損失之適足性。

3. 針對群組評估之應收帳款備抵損失評估，參照過往年度歷史損失率及管理階層之前瞻性調整資訊來評估其提列備抵比率之適當性。另同時針對該部分金額重大者，檢視其期後收款之情形。

備抵存貨評價損失

關鍵查核事項說明

有關存貨評價之會計政策，請詳個體財務報表附註四(十三)；存貨評價之會計估計及假設之不確定性，請詳個體財務報表附註五(二)；存貨會計科目說明，請詳個體財務報表附註六(七)。

聯強國際股份有限公司主要銷售資訊、通訊及半導體類電子產品，為滿足客戶多樣化需求，故採多品牌暨多產品之代理策略。然而該等存貨因科技快速變遷，產品生命週期短且易受市場價格波動，產生存貨跌價損失之風險較高。聯強國際股份有限公司對存貨評價係以成本與淨變現價值孰低者衡量，逐一針對各個存貨料號辨認淨變現價值，比較其與成本間孰低之金額，據以提列評價損失。

由於聯強國際股份有限公司之備抵存貨評價損失主要來自存貨跌價損失，因存貨淨變現價值評價涉及主觀判斷且存貨之評價金額對財務報表影響重大，故本會計師將存貨評價列為查核重要事項之一。

因應之查核程序

本會計師對上開關鍵查核事項之因應程序彙列如下：

1. 瞭解存貨備抵評價提列政策，比較財務報表期間對備抵存貨評價損失之提列政策係一致採用。
2. 取得各項存貨之淨變現價值報表，確認其計算邏輯係一致採用，測試相關參數，包含：銷貨及採購資料檔等之來源資料，及相關佐證評估文件，並重行計算各個料號逐一比較其成本與淨變現價值孰低後所應計提之備抵評價損失。
3. 比較本期與最近年度的存貨備抵提列率，並檢視各期之存貨週轉天數，以評估整體存貨跌價損失準備係足夠且估計合理。

進貨獎勵金之估列

關鍵查核事項說明

有關進貨折讓之會計政策，請詳個體財務報表附註四(十三)；進貨獎勵金之會計估計及假設之不確定性，請詳個體財務報表附註五(二)。

聯強國際股份有限公司主要銷售資訊、通訊及半導體類電子產品，因產業特性，與不同供應商間、不同商品存貨種類及數量均存在有不同之進貨獎勵約定，獎勵金方案種類繁多，如有因達到一定進貨量而取得原廠之獎勵金、商品市價下跌取得之庫存折讓、專案獎勵金、行銷輔助金等。聯強國際股份有限公司依與供應商間議定之約定條件及預計達成情形據以估計進貨折讓金額，用以認列對供應商之獎勵金。

由於進貨獎勵金種類繁多、計算複雜，且取得供應商之對象皆不同，需以人工方式匹配各個商品料號種類對應之獎勵條件來計算應估計之進貨折讓金額，考量進貨獎勵金對財務報表影響重大，因此本會計師將進貨獎勵金之估列列為查核重要事項之一。

因應之查核程序

本會計師對上開關鍵查核事項已執行之因應程序彙列如下：

1. 瞭解及評估針對進貨獎勵金所設計之內部控制，包括折讓約定或協議之控管、經權責主管核准後才能入帳相關款項，並測試該等控制之有效性。
2. 就本期進貨折讓估計明細抽樣，就所抽樣之商品料號取得相關佐證折讓文件，並重行計算獎勵金認列數額與其估計金額之適當性。
3. 就資產負債表日已認列尚未經供應商確認之進貨獎勵金，抽樣並測試與資產負債表日後經供應商實際確認之貨項通知單或其他相關佐證文件所認列獎勵金之合理性，並檢視資產負債表日後有無重大新增之獎勵金折讓項目未於資產負債表日認列入帳之情形。
4. 就期末應收供應商獎勵金金額重大者，抽核相關原始憑證或佐證文件或執行期後收款測試。

其他事項-提及其他會計師之查核

列入聯強國際股份有限公司個體財務報表之部分採用權益法之投資，其財務報表未經本會計師查核，而係由其他會計師查核。因此，本會計師對上開個體財務報表所表示之意見中，有關該等採用權益法之投資，其財務報表所列金額及附註十三所揭露之相關資訊，係依據其他會計師之查核報告。其中民國 110 年度列入上開財務報表之部分被投資公司，其依照不同之財務報導架構編製之財務報表未經本會計師查核，該公司財務報表轉換為依證券發行人財務報告編製準則編製之調整，本會計師業已執行必要之查核程序。因此，本會計師對上開財務報表所表示之意見中，有關該被投資公司調整前財務報表所列之金額，係依據其他會計師之查核報告。民國 111 年及 110 年 12 月 31 日該等採用權益法之投資餘額分別為新台幣 7,702,578 仟元及 11,352,268 仟元，各占個體資產總額之 5%及 9%；民國 111 年及 110 年度所認列之本期淨利分別為新台幣 1,645,136 仟元及 2,254,173 仟元，各占個體本期淨利之 10%及 13%；民國 111 年及 110 年度認列之綜合損益分別為新台幣 1,932,529 仟元及 2,092,634 仟元，各占個體綜合損益之 11%及 14%。

管理階層與治理單位對個體財務報表之責任

管理階層之責任係依照證券發行人財務報告編製準則編製允當表達之個體財務報表，且維持與個體財務報表編製有關之必要內部控制，以確保個體財務報表未存有導因於舞弊或錯誤之重大不實表達。

於編製個體財務報表時，管理階層之責任亦包括評估聯強國際股份有限公司繼續經營之能力，相關事項之揭露，以及繼續經營會計基礎之採用，除非管理階層意圖清算聯強國際股份有限公司或停止營業，或除清算或停業外別無實際可行之其他方案。

聯強國際股份有限公司之治理單位(含審計委員會)負有監督財務報導流程之責任。

會計師查核個體財務報表之責任

本會計師查核個體財務報表之目的，係對個體財務報表整體是否存有導因於舞弊或錯誤之重大不實表達取得合理確信，並出具查核報告。合理確信係高度確信，惟依照中華民國審計準則執行之查核工作無法保證必能偵出個體財務報表存有之重大不實表達。不實表達可能導因於錯誤或舞弊。如不實表達之個別金額或彙總數可合理預期將影響個體財務報表使用者所作之經濟決策，則被認為具有重大性。

本會計師依照中華民國審計準則查核時，運用專業判斷及專業懷疑。本會計師亦執行下列工作：

1. 辨認並評估個體財務報表導因於舞弊或錯誤之重大不實表達風險；對所評估之風險設計及執行適當之因應對策；並取得足夠及適切之查核證據以作為查核意見之基礎。因舞弊可能涉及共謀、偽造、故意遺漏、不實聲明或踰越內部控制，故未偵出導因於舞弊之重大不實表達之風險高於導因於錯誤者。
2. 對與查核攸關之內部控制取得必要之瞭解，以設計當時情況下適當之查核程序，惟其目的非對聯強國際股份有限公司內部控制之有效性表示意見。
3. 評估管理階層所採用會計政策之適當性，及其所作會計估計與相關揭露之合理性。
4. 依據所取得之查核證據，對管理階層採用繼續經營會計基礎之適當性，以及使聯強國際股份有限公司繼續經營之能力可能產生重大疑慮之事件或情況是否存在重大不確定性，作出結論。本會計師若認為該等事件或情況存在重大不確定性，則須於查核報告中提醒個體財務報表使用者注意個體財務報表之相關揭露，或於該等揭露係屬不適當時修正查核意見。本會計師之結論係以截至查核報告日所取得之查核證據為基礎。惟未來事件或情況可能導致聯強國際股份有限公司不再具有繼續經營之能力。
5. 評估個體財務報表(包括相關附註)之整體表達、結構及內容，以及個體財務報表是否允當表達相關交易及事件。
6. 對聯強國際股份有限公司內組成個體之財務資訊取得足夠及適切之查核證據，以對個體財務報表表示意見。本會計師負責個體查核案件之指導、監督及執行，並負責形成個體財務報表之查核意見。

本會計師與治理單位溝通之事項，包括所規劃之查核範圍及時間，以及重大查核發現(包括於查核過程中所辨認之內部控制顯著缺失)。

本會計師亦向治理單位提供本會計師所隸屬事務所受獨立性規範之人員已遵循中華民國會計師職業道德規範中有關獨立性之聲明，並與治理單位溝通所有可能被認為會影響會計師獨立性之關係及其他事項(包括相關防護措施)。

本會計師從與治理單位溝通之事項中，決定對聯強國際股份有限公司民國 111 年度個體財務報表查核之關鍵查核事項。本會計師於查核報告中敘明該等事項，除非法令不允許公開揭露特定事項，或在極罕見情況下，本會計師決定不於查核報告中溝通特定事項，因可合理預期此溝通所產生之負面影響大於所增進之公眾利益。


資 誠 聯 合 會 計 師 事 務 所

葉翠苗




會計師

梁益彰



前行政院金融監督管理委員會證券期貨局
核准簽證文號：金管證六字第 0960058737 號
金融監督管理委員會
核准簽證文號：金管證審字第 1070303009 號


中 華 民 國 1 1 2 年 3 月 8 日


 聯強國際股份有限公司
 個體資產負債表
 民國111年及110年12月31日

單位：新台幣仟元

資	產	附註	111年12月31日		110年12月31日	
			金額	%	金額	%
流動資產						
1100	現金及約當現金	六(一)	\$ 711,178	1	\$ 760,454	1
1110	透過損益按公允價值衡量之金融資產—流動	六(二)及十二(三)	108,733	-	127,945	-
1136	按攤銷後成本衡量之金融資產—流動	六(四)	1,050	-	-	-
1150	應收票據淨額	六(五)	191,984	-	223,914	-
1170	應收帳款淨額	六(五)(六)及十二(二)	8,761,226	6	5,212,184	4
1180	應收帳款—關係人淨額	六(五)及七(二)	264,348	-	305,612	-
1200	其他應收款		639,323	-	741,001	1
1210	其他應收款—關係人	七(二)	437,569	-	629,444	1
1220	本期所得稅資產		-	-	5,217	-
130X	存貨	六(七)	5,809,692	4	4,924,427	4
1410	預付款項		125,085	-	91,923	-
11XX	流動資產合計		<u>17,050,188</u>	<u>11</u>	<u>13,022,121</u>	<u>11</u>
非流動資產						
1517	透過其他綜合損益按公允價值衡量之金融資產—非流動	六(三)及十二(三)	5,466,252	3	6,402,661	5
1535	按攤銷後成本衡量之金融資產—非流動	六(四)及八	802,156	1	729,589	1
1550	採用權益法之投資	六(八)	132,563,511	83	97,863,528	80
1600	不動產、廠房及設備	六(九)	3,524,766	2	3,550,547	3
1755	使用權資產	六(十)	48,872	-	99,515	-
1780	無形資產		71,515	-	81,894	-
1840	遞延所得稅資產	六(二十九)	77,537	-	84,695	-
1900	其他非流動資產	六(五)	28,212	-	29,117	-
15XX	非流動資產合計		<u>142,582,821</u>	<u>89</u>	<u>108,841,546</u>	<u>89</u>
1XXX	資產總計		<u>\$ 159,633,009</u>	<u>100</u>	<u>\$ 121,863,667</u>	<u>100</u>

(續次頁)


 聯強國際股份有限公司
 個體資產負債表
 民國111年及110年12月31日

單位：新台幣仟元

負債及權益		附註	111年12月31日		110年12月31日					
			金	額	%	金	額	%		
流動負債										
2100	短期借款	六(十二)	\$	40,280,000	25	\$	33,770,000	28		
2110	應付短期票券	六(十三)		4,030,000	3		11,580,000	9		
2150	應付票據			235,880	-		329,029	-		
2170	應付帳款			3,651,609	3		4,456,841	4		
2180	應付帳款－關係人	七(二)		80,865	-		74,211	-		
2200	其他應付款	六(十四)		973,433	1		924,138	1		
2220	其他應付款項－關係人	七(二)		14,626,177	9		625,136	1		
2230	本期所得稅負債	六(二十九)		396,650	-		302,134	-		
2280	租賃負債－流動			49,199	-		50,581	-		
2300	其他流動負債	六(十五)		385,744	-		443,104	-		
21XX	流動負債合計			<u>64,709,557</u>	<u>41</u>		<u>52,555,174</u>	<u>43</u>		
非流動負債										
2540	長期借款	六(十六)		15,900,000	10		1,500,000	1		
2570	遞延所得稅負債	六(二十九)		6,318,709	4		3,848,853	3		
2580	租賃負債－非流動			-	-		49,198	-		
2600	其他非流動負債	六(十七)		141,306	-		299,878	1		
25XX	非流動負債合計			<u>22,360,015</u>	<u>14</u>		<u>5,697,929</u>	<u>5</u>		
2XXX	負債總計			<u>87,069,572</u>	<u>55</u>		<u>58,253,103</u>	<u>48</u>		
權益										
股本										
3110	普通股股本	六(十八)		16,679,470	10		16,679,470	14		
資本公積										
3200	資本公積	六(十九)		13,505,904	8		14,199,960	12		
保留盈餘										
3310	法定盈餘公積	六(二十)		11,368,673	7		9,673,477	8		
3320	特別盈餘公積			8,247,113	5		6,336,545	5		
3350	未分配盈餘			28,800,686	18		24,968,224	20		
其他權益										
3400	其他權益	六(二十一)	(6,038,409)	(3)	(8,247,112)	(7)
3XXX	權益總計			<u>72,563,437</u>	<u>45</u>		<u>63,610,564</u>	<u>52</u>		
重大或有負債及未認列之合約承諾 九										
重大之期後事項 十一										
3X2X	負債及權益總計		\$	<u>159,633,009</u>	<u>100</u>	\$	<u>121,863,667</u>	<u>100</u>		

後附個體財務報表附註為本個體財務報告之一部分，請併同參閱。

董事長：苗豐強



經理人：杜書伍



會計主管：林太陽



聯強國際股份有限公司
個體綜合損益表
民國111年及110年7月1日至12月31日

單位：新台幣仟元
(除每股盈餘為新台幣元外)

項目	附註	111 年 度			110 年 度		
		金 額	%	金 額	金 額	%	
4000 營業收入	六(二十二)及七(二)	\$ 67,860,595	100	\$ 54,070,857	100		
5000 營業成本	六(七)及七(二)	(65,067,250)	(96)	(51,491,954)	(95)		
5950 營業毛利淨額		<u>2,793,345</u>	<u>4</u>	<u>2,578,903</u>	<u>5</u>		
營業費用	六(二十七)(二十八)及七(二)						
6100 推銷費用		(1,125,893)	(2)	(1,024,371)	(2)		
6200 管理費用		(986,613)	(1)	(1,123,107)	(2)		
6450 預期信用減損(損失)利益	十二(二)	(16,092)	-	1,367	-		
6000 營業費用合計		(2,128,598)	(3)	(2,146,111)	(4)		
6900 營業利益		<u>664,747</u>	<u>1</u>	<u>432,792</u>	<u>1</u>		
營業外收入及支出							
7100 利息收入	六(二十三)及七(二)	10,075	-	4,763	-		
7010 其他收入	六(二十四)及七(二)	1,205,668	2	1,094,441	2		
7020 其他利益及損失	六(二十五)	(6,846)	-	8,583	-		
7050 財務成本	六(二十六)	(643,928)	(1)	(338,755)	(1)		
7070 採用權益法認列之子公司、關聯企業及合資損益之份額	六(八)						
7000 營業外收入及支出合計		<u>17,469,572</u>	<u>25</u>	<u>20,238,826</u>	<u>38</u>		
7900 稅前淨利		<u>18,034,541</u>	<u>26</u>	<u>21,007,858</u>	<u>39</u>		
7950 所得稅費用	六(二十九)	(2,950,464)	(4)	(4,169,090)	(8)		
8200 本期淨利		<u>\$ 15,748,824</u>	<u>23</u>	<u>\$ 17,271,560</u>	<u>32</u>		
其他綜合損益(淨額)							
不重分類至損益之項目							
8311 確定福利計畫之再衡量數	六(十七)	\$ 29,861	-	\$ 7,360	-		
8316 透過其他綜合損益按公允價值衡量之權益工具投資未實現評價損益	六(三)	(938,062)	(1)	1,325,336	2		
8330 採用權益法認列之子公司、關聯企業及合資之其他綜合損益之份額-不重分類至損益之項目		(2,023,514)	(3)	(1,290,151)	(2)		
8349 與不重分類之項目相關之所得稅	六(二十九)	(5,972)	-	(1,472)	-		
8310 不重分類至損益之項目總額		(2,937,687)	(4)	41,073	-		
後續可能重分類至損益之項目							
8361 國外營運機構財務報表換算之兌換差額	六(二十一)	4,733,411	7	(2,172,410)	(4)		
8380 採用權益法認列之子公司、關聯企業及合資之其他綜合損益之份額-可能重分類至損益之項目		<u>136,572</u>	-	(110,304)	-		
8360 後續可能重分類至損益之項目總額		<u>4,869,983</u>	<u>7</u>	<u>(2,282,714)</u>	<u>(4)</u>		
8300 其他綜合損益(淨額)		<u>\$ 1,932,296</u>	<u>3</u>	<u>(\$ 2,241,641)</u>	<u>(4)</u>		
8500 本期綜合損益總額		<u>\$ 17,681,120</u>	<u>26</u>	<u>\$ 15,029,919</u>	<u>28</u>		
基本每股盈餘	六(三十)						
9750 本期淨利		<u>\$</u>	<u>9.44</u>	<u>\$</u>	<u>10.35</u>		
稀釋每股盈餘	六(三十)						
9850 本期淨利		<u>\$</u>	<u>9.44</u>	<u>\$</u>	<u>10.35</u>		

後附個體財務報表附註為本個體財務報告之一部分，請併同參閱。

董事長：苗豐強



經理人：杜書伍



會計主管：林太陽



聯強國際股份有限公司
個體權益變動表
民國 111 年及 110 年 1 月 1 日至 12 月 31 日



單位：新台幣仟元

	附註	普通股本	資本公積	法定盈餘公積	特別盈餘公積	未分配盈餘	其他	權益	總額
							透過其他綜合損益按公允價值衡量之金融資產未實現損益		
							國外營運機構財務報表換算之兌換差額		
110 年度									
110 年 1 月 1 日餘額		\$ 16,679,470	\$ 14,709,395	\$ 8,855,413	\$ 7,295,010	\$ 13,380,084	(\$ 8,690,313)	\$ 2,353,767	\$ 54,582,826
本期淨利		-	-	-	-	17,271,560	-	-	17,271,560
本期其他綜合損益	六(二十一)	-	-	-	-	474	(2,282,714)	40,599	(2,241,641)
本期綜合損益總額		-	-	-	-	17,272,034	(2,282,714)	40,599	15,029,919
109 年度盈餘指撥及分配	六(二十)	-	-	-	-	-	-	-	-
法定盈餘公積		-	-	818,064	-	(818,064)	-	-	-
特別盈餘公積		-	-	-	(958,465)	958,465	-	-	-
現金股利		-	-	-	-	(5,504,225)	-	-	(5,504,225)
採用權益法認列之關聯企業及合資之變動數	六(十九)	-	29,158	-	-	(157,342)	-	-	(128,184)
實際取得子公司股權價格與帳面價值差額	六(三十一)	-	1,472	-	-	-	-	-	1,472
逾期未領股利轉列資本公積	六(十九)	-	480	-	-	-	-	-	480
喪失採用權益法之投資	六(十九)	-	(540,545)	-	-	(162,728)	331,549	-	(371,724)
110 年 12 月 31 日餘額		\$ 16,679,470	\$ 14,199,960	\$ 9,673,477	\$ 6,336,545	\$ 24,968,224	(\$ 10,641,478)	\$ 2,394,366	\$ 63,610,564
111 年									
111 年 1 月 1 日餘額		\$ 16,679,470	\$ 14,199,960	\$ 9,673,477	\$ 6,336,545	\$ 24,968,224	(\$ 10,641,478)	\$ 2,394,366	\$ 63,610,564
本期淨利		-	-	-	-	15,748,824	-	-	15,748,824
本期其他綜合損益	六(二十一)	-	-	-	-	29,679	4,869,983	(2,967,366)	1,932,296
本期綜合損益總額		-	-	-	-	15,778,503	4,869,983	(2,967,366)	17,681,120
110 年度盈餘指撥及分配	六(二十)	-	-	-	-	-	-	-	-
法定盈餘公積		-	-	1,695,196	-	(1,695,196)	-	-	-
特別盈餘公積		-	-	-	1,910,568	(1,910,568)	-	-	-
現金股利		-	-	-	-	(8,339,735)	-	-	(8,339,735)
採用權益法認列之關聯企業及合資之變動數	六(十九)	-	121,504	-	-	1,110	-	-	122,614
實際取得子公司股權價格與帳面價值差額	六(三十一)	-	2,085	-	-	-	-	-	2,085
逾期未領股利轉列資本公積	六(十九)	-	594	-	-	-	-	-	594
喪失採用權益法之投資		-	(5,350)	-	-	-	304,434	-	299,084
處分透過其他綜合損益按公允價值衡量之權益工具	六(十九)	-	-	-	-	(1,652)	-	1,652	-
組織重整影響數		-	(812,889)	-	-	-	-	-	(812,889)
111 年 12 月 31 日餘額		\$ 16,679,470	\$ 13,505,904	\$ 11,368,673	\$ 8,247,113	\$ 28,800,686	(\$ 5,467,061)	(\$ 571,348)	\$ 72,563,437

後附個體財務報表附註為本個體財務報告之一部分，請併同參閱。

董事長：苗豐強



經理人：杜書伍



會計主管：林太陽






聯強國際股份有限公司
個體現金流量表
民國111年及110年1月1日至12月31日

單位：新台幣仟元

附註	111年1月1日 至12月31日	110年1月1日 至12月31日
營業活動之現金流量		
本期稅前淨利	\$ 18,699,288	\$ 21,440,650
調整項目		
收益費損項目		
不動產、廠房及設備折舊費用	六(二十七) 53,047	52,795
使用權資產折舊費用	六(二十七) 50,643	51,234
無形資產攤銷費用	六(二十七) 27,944	24,598
預期信用減損(回升利益)損失	十二(二) 16,092	(1,367)
透過損益按公允價值衡量金融資產之淨損(益)	六(二十五) 19,212	(47,897)
存貨跌價及呆滯(回升利益)損失	六(七) 32,571	(11,685)
利息費用	六(二十六) 643,928	338,755
利息收入	六(二十三) (10,075)	(4,763)
股利收入	六(二十四) (212,941)	(173,073)
採用權益法認列之子公司、關聯企業及合資利益之份額	六(八) (17,469,572)	(20,238,826)
處分不動產、廠房及設備利益	六(二十五) (1,397)	(6,274)
與營業活動相關之資產/負債變動數		
與營業活動相關之資產之淨變動		
應收帳款及票據	(3,492,573)	(174,166)
存貨	(917,836)	(1,920,217)
其他應收款	401,400	9,452
預付款項	(33,162)	(12,804)
長期催收帳款及票據	1,710	4,393
與營業活動相關之負債之淨變動		
應付帳款及票據	(891,727)	848,662
其他應付款	3,535	235,383
其他流動負債	(57,360)	108,426
應計退休金負債	(128,171)	(123)
營運產生之現金(流出)流入	(3,265,444)	523,153
採用權益法之投資現金股利收現數	582,335	770,813
支付利息	(643,928)	(338,755)
收取利息	10,075	4,763
收取股利	212,941	173,073
支付所得稅	(379,689)	(25,072)
營業活動之淨現金(流出)流入	(3,483,710)	1,107,975

(續次頁)


 聯強國際股份有限公司
 個體現金流量表
 民國111年及110年1月1日至12月31日

單位：新台幣仟元

附註	111年1月1日 至12月31日	110年1月1日 至12月31日
投資活動之現金流量		
其他應收款-關係人(增加)減少	七(二) (\$ 107,847)	\$ 1,038,039
三個月以上到期之定期存款增加	(1,050)	-
質押定期存款-非流動增加	(72,567)	(9,537)
採用權益法之投資增加	六(三十二) (3,393,392)	(53,792)
購置不動產、廠房及設備	六(九) (30,913)	(27,391)
處分不動產、廠房及設備	6,754	8,377
購置無形資產價款	(17,565)	(10,782)
存出保證金減少	400	1,170
預付設備款增加	(2,282)	(49,972)
投資活動之淨現金(流出)流入	(3,618,462)	896,112
籌資活動之現金流量		
舉借短期借款	六(三十三) 6,510,000	3,330,000
應付短期票券減少	六(三十三) (7,550,000)	(1,570,000)
舉借長期借款	六(三十三) 14,400,000	1,500,000
存入保證金減少	六(三十三) (540)	-
其他應付款-關係人增加(減少)	七(二) 2,083,751	535,189
租賃負債本金償還	六(三十三) (50,580)	(50,754)
發放之現金股利	六(三十三) (8,339,735)	(5,504,225)
籌資活動之淨現金流入(流出)	7,052,896	(1,759,790)
本期現金及約當現金(減少)增加數	(49,276)	244,297
期初現金及約當現金餘額	760,454	516,157
期末現金及約當現金餘額	\$ 711,178	\$ 760,454

後附個體財務報表附註為本個體財務報告之一部分，請併同參閱。

董事長：苗豐強



經理人：杜書伍



會計主管：林太陽




聯強國際股份有限公司
個體財務報表附註
民國111年度及110年度

單位：新台幣仟元
(除特別註明者外)

一、公司沿革

聯強國際股份有限公司(以下簡稱「本公司」)於中華民國 77 年設立，主要業務為：

1. 各種電腦及其週邊設備等資訊類產品之組裝及銷售。
2. 行動電話等通訊類產品之銷售。
3. 消費性電子產品之銷售。
4. 半導體產品之銷售。
5. 倉儲物流服務。
6. 維修及技術服務。

本公司股票自民國 84 年 12 月起在台灣證券交易所買賣。

二、通過財務報告之日期及程序

本個體財務報告已於民國 112 年 3 月 8 日經董事會通過發布。

三、新發布及修訂準則及解釋之適用

(一)已採用金融監督管理委員會(以下簡稱「金管會」)認可並發布生效之新發布、修正後國際財務報導準則之影響

下表彙列金管會認可並發布生效之民國 111 年適用之國際財務報導準則之新發布、修正及修訂之準則及解釋：

<u>新發布/修正/修訂準則及解釋</u>	<u>國際會計準則 理事會發布之生效日</u>
國際財務報導準則第3號之修正「對觀念架構之索引」	民國111年1月1日
國際會計準則第16號之修正「不動產、廠房及設備：達到預定使用狀態前之價款」	民國111年1月1日

新發布/修正/修訂準則及解釋	國際會計準則 理事會發布之生效日
國際會計準則第37號之修正「虧損性合約 履行合約之成本」 2018-2020週期之年度改善	民國111年1月1日 民國111年1月1日

本公司經評估上述準則及解釋對本公司個體財務狀況與個體財務績效並無重大影響。

(二) 尚未採用金管會認可之新發布、修正後國際財務報導準則之影響

下表彙列金管會認可之民國 112 年適用之國際財務報導準則之新發布、修正及修訂之準則及解釋：

新發布/修正/修訂準則及解釋	國際會計準則 理事會發布之生效日
國際會計準則第1號之修正「會計政策之揭露」	民國112年1月1日
國際會計準則第8號之修正「會計估計之定義」	民國112年1月1日
國際會計準則第12號之修正「與單一交易所產生之資產及負債有關之遞延所得稅」	民國112年1月1日

本公司經評估上述準則及解釋對本公司個體財務狀況與個體財務績效並無重大影響。

(三) 國際會計準則理事會已發布但尚未經金管會認可之國際財務報導準則之影響

下表彙列國際會計準則理事會已發布但尚未納入金管會認可之國際財務報導準則之新發布、修正及修訂之準則及解釋：

新發布/修正/修訂準則及解釋	國際會計準則 理事會發布之生效日
國際財務報導準則第10號及國際會計準則第28號之修正「投資者與其關聯企業或合資間之資產出售或投入」	待國際會計準則理事會決定
國際財務報導準則第16號之修正「售後租回中之租賃負債」	民國113年1月1日
國際財務報導準則第17號「保險合約」	民國112年1月1日
國際財務報導準則第17號「保險合約」之修正	民國112年1月1日
國際財務報導準則第17號之修正「初次適用國際財務報導準則第17號及國際財務報導準則第9號—比較資訊」	民國112年1月1日
國際會計準則第1號之修正「負債之流動或非流動分類」	民國113年1月1日
國際會計準則第1號之修正「具合約條款之非流動負債」	民國113年1月1日

本公司經評估上述準則及解釋對本公司個體財務狀況與個體財務績效並無重大影響。

四、重大會計政策之彙總說明

編製本個體財務報告所採用之主要會計政策說明如下。除另有說明外，此等政策在所有報導期間一致地適用。

(一)遵循聲明

本個體財務報告係依據證券發行人財務報告編製準則編製。

(二)編製基礎

1. 除下列重要項目外，本個體財務報告係按歷史成本編製：

- (1) 按公允價值衡量之透過損益按公允價值衡量之金融資產及負債（包括衍生工具）。
- (2) 按公允價值衡量之透過其他綜合損益按公允價值衡量之金融資產。
- (3) 按退休基金資產減除確定福利義務現值之淨額認列之確定福利負債。

2. 編製符合金管會認可之國際財務報導準則、國際會計準則、解釋及解釋公告（以下簡稱 IFRSs）之財務報告需要使用一些重要會計估計，在應用本公司的會計政策過程中亦需要管理階層運用其判斷，涉及高度判斷或複雜性之項目，或涉及個體財務報告之重大假設及估計之項目，請詳附註五說明。

(三)外幣換算

本公司個體財務報告所列之項目，均係以本公司營運所處主要經濟環境之貨幣（即功能性貨幣）衡量。本個體財務報告係以本公司之功能性貨幣「新台幣」作為表達貨幣列報。

1. 外幣交易及餘額

- (1) 外幣交易採用交易日或衡量日之即期匯率換算為功能性貨幣，換算此等交易產生之換算差額認列為當期損益。
- (2) 外幣貨幣性資產及負債餘額，按資產負債表日之即期匯率評價調整，因調整而產生之換算差額認列為當期損益。
- (3) 外幣非貨幣性資產及負債餘額，屬透過損益按公允價值衡量者，按資產負債表日之即期匯率評價調整，因調整而產生之兌換差額認列為當期損益；屬透過其他綜合損益按公允價值衡量者，按資產負債表日之即期匯率評價調整，因調整而產生之兌換差額認列於其他綜合損益項目；屬非按公允價值衡量者，則按初始交易日之歷史匯率衡量。
- (4) 所有兌換損益在損益表之「其他利益及損失」列報。

2. 國外營運機構之換算

- (1) 功能性貨幣與表達貨幣不同之所有公司個體及關聯企業，其經營結果和財務狀況以下列方式換算為表達貨幣：
 - A. 表達於每一資產負債表之資產及負債係以該資產負債表日之收盤匯率換算；
 - B. 表達於每一綜合損益表之收益及費損係以當期平均匯率換算；及
 - C. 所有因換算而產生之兌換差額認列為其他綜合損益。
- (2) 當部分處分或出售之國外營運機構為關聯企業時，將於其他綜合損益項下之兌換差額按比例重分類於當期損益作為出售利益或損失之一部分。惟當本公司即使仍保留對前關聯企業之部分權益，但已喪失對國外營運機構屬關聯企業之重大影響，則係以處分對國外營運機構之全部權益處理。
- (3) 當部分處分或出售之國外營運機構為子公司時，係按比例將認列為其他綜合損益之累計兌換差額重新歸屬予該國外營運機構之非控制權益。惟當本公司即使仍保留對前子公司之部分權益，但已喪失對國外營運機構屬子公司之控制，則係以處分對國外營運機構之全部權益處理。

(四) 資產負債區分流動及非流動之分類標準

1. 資產符合下列條件之一者，分類為流動資產：

- (1) 預期將於正常營業週期中實現該資產，或意圖將其出售或消耗者。
- (2) 主要為交易目的而持有者。
- (3) 預期於資產負債表日後十二個月內實現者。
- (4) 現金或約當現金，但於資產負債表日後至少十二個月交換或用以清償負債受到限制者除外。

本公司將所有不符合上述條件之資產分類為非流動。

2. 負債符合下列條件之一者，分類為流動負債：

- (1) 預期將於正常營業週期中清償者。
- (2) 主要為交易目的而持有者。
- (3) 預期於資產負債表日後十二個月內到期清償者。
- (4) 不能無條件將清償期限遞延至資產負債表日後至少十二個月者。負債之條款，可能依交易對方之選擇，以發行權益工具而導致清償者，不影響其分類。

本公司將所有不符合上述條件之負債分類為非流動。

(五) 約當現金

約當現金係指短期並具高度流動性之投資，該投資可隨時轉換成定額現金且價值變動之風險甚小。

(六) 透過損益按公允價值衡量之金融資產

1. 係指非屬按攤銷後成本衡量或透過其他綜合損益按公允價值衡量之金融資產。
2. 本公司對於符合交易慣例之透過損益按公允價值衡量之金融資產係採用交易日會計。
3. 本公司於原始認列時按公允價值衡量，相關交易成本認列於損益，後續按公允價值衡量，其利益或損失認列於損益。
4. 當收取股利之權利確立，與股利有關之經濟效益很有可能流入，及股利金額能可靠衡量時，本公司於損益認列股利收入。

(七) 透過其他綜合損益按公允價值衡量之金融資產

1. 係指原始認列時作一不可撤銷之選擇，將非持有供交易之權益工具投資的公允價值變動列報於其他綜合損益。
2. 本公司對於符合交易慣例之透過其他綜合損益按公允價值衡量之金融資產係採用交易日會計。
3. 本公司於原始認列時按其公允價值加計交易成本衡量，後續按公允價值衡量；屬權益工具之公允價值變動認列於其他綜合損益，於除列時，先前認列於其他綜合損益之累積利益或損失後續不得重分類至損益，轉列至保留盈餘項下。當收取股利之權利確立，與股利有關之經濟效益很有可能流入，及股利金額能可靠衡量時，本公司於損益認列股利收入。

(八) 按攤銷後成本衡量之金融資產

1. 係指同時符合下列條件者：
 - (1) 在以收取合約現金流量為目的之經營模式下持有該金融資產。
 - (2) 該金融資產之合約條款產生特定日期之現金流量，完全為支付本金及流通在外本金金額之利息。
2. 本公司對於符合交易慣例之按攤銷後成本衡量之金融資產係採用交易日會計。
3. 本公司於原始認列時按其公允價值加計交易成本衡量，後續採有效利息法按攤銷程序於流通期間內認列利息收入，及認列減損損失，並於除列時，將其利益或損失認列於損益。

4. 本公司持有不符合約當現金之定期存款，因持有期間短，折現之影響不重大，係以投資金額衡量。

(九) 應收帳款及票據

1. 係指依合約約定，已具無條件收取因移轉商品或勞務所換得對價金額權利之帳款及票據。
2. 屬未付息之短期應收帳款及票據，因折現之影響不大，本公司係以原始發票金額衡量。

(十) 金融資產減損

本公司於每一資產負債表日，就按攤銷後成本衡量之金融資產，考量所有合理且可佐證之資訊(包括前瞻性者)後，對自原始認列後信用風險並未顯著增加者，按 12 個月預期信用損失金額衡量備抵損失；對自原始認列後信用風險已顯著增加者，按存續期間預期信用損失金額衡量備抵損失；就不包含重大財務組成部分之應收帳款，按存續期間預期信用損失金額衡量備抵損失。

(十一) 金融資產之除列

本公司於符合下列情況之一時，將除列金融資產：

1. 收取來自金融資產現金流量之合約權利失效。
2. 移轉收取金融資產現金流量之合約權利，且業已移轉金融資產所有權之幾乎所有風險及報酬。
3. 移轉收取金融資產現金流量之合約權利，惟未保留對金融資產之控制。

(十二) 出租人之租賃交易-營業租賃

營業租賃之租賃收益扣除給予承租人之任何誘因，於租賃期間內按直線法攤銷認列為當期損益。

(十三) 存貨

1. 存貨之購買成本包含購買價格、進口稅捐以及直接隸屬於取得商品之其他成本。交易折扣、讓價及其他類似項目應於決定購買成本時減除。
2. 存貨按成本與淨變現價值孰低者衡量，成本依移動加權平均法決定。比較成本與淨變現價值孰低時，採逐項比較法，淨變現價值係指在正常營業過程中之估計售價減除完成出售所需之估計成本後之餘額。

(十四) 採用權益法之投資/子公司及關聯企業

1. 子公司指受本公司控制之個體(包括結構型個體)，當本公司暴露於來自對該個體之參與之變動報酬或對該等變動報酬享有權利，且透過對該個體之權力有能力影響該等報酬時，本公司即控制該個體。
2. 本公司與子公司間交易所產生之未實現損益業已銷除。子公司之會計政策已作必要之調整，與本公司採用之政策一致。
3. 本公司對子公司取得後之損益份額認列為當期損益，對其取得後之其他綜合損益份額則認列為其他綜合損益。如本公司對子公司所認列之損失份額等於或超過在該子公司之權益時，本公司繼續按持股比例認列損失。
4. 關聯企業指所有本公司對其有重大影響而無控制之個體，一般係直接或間接持有其 20%以上表決權之股份。本公司對關聯企業之投資採用權益法處理，取得時依成本認列。
5. 本公司對關聯企業取得後之損益份額認列為當期損益，對其取得後之其他綜合損益份額則認列為其他綜合損益。如本公司對任一關聯企業之損失份額等於或超過其在該關聯企業之權益(包括任何其他無擔保之應收款)，本公司不認列進一步之損失，除非本公司對該關聯企業發生法定義務、推定義務或已代其支付款項。
6. 當關聯企業發生非損益及其他綜合損益之權益變動且不影響對關聯企業之持股比例時，本公司將所有權益變動按持股比例認列為「資本公積」。
7. 本公司與關聯企業間交易所產生之未實現損益業已依其對關聯企業之權益比例銷除；除非證據顯示該交易所轉讓之資產已減損，否則未實現損失亦予以銷除。關聯企業之會計政策已作必要之調整，與本公司採用之政策一致。
8. 關聯企業增發新股時，若本公司未按比例認購或取得，致使投資比例發生變動但仍對其有重大影響，該股權淨值變動之增減數係調整「資本公積」及「採用權益法之投資」。若致使投資比例下降者，除上述調整外，與該所有權權益之減少有關而先前已認列於其他綜合損益之利益或損失，且該利益或損失於處分相關資產或負債時須被重分類至損益者，依減少比例重分類至損益。
9. 當本公司處分關聯企業時，如喪失對該關聯企業之重大影響，對於先前認列於其他綜合損益與該關聯企業有關之所有金額，其會計處理與本公司若直接處分相關資產或負債之基礎相同，亦即如先前認列為其他綜合損益之利益或損失，於處分相關資產或負債時將被重分類為損益，

則當喪失對關聯企業之重大影響時，將該利益或損失自權益重分類為損益。如仍對該關聯企業有重大影響，僅按比例將先前在其他綜合損益中認列之金額依上述方式轉出。

10. 當本公司處分關聯企業時，如喪失對該關聯企業之重大影響，將與該關聯企業有關之資本公積轉列損益；如仍對該關聯企業有重大影響，則按處分比例轉列損益。
11. 依證券發行人財務報告編製準則規定，個體財務報告當期損益及其他綜合損益應與合併基礎編製之財務報告中當期損益及其他綜合損益歸屬於母公司業主之分攤數相同，個體財務報告業主權益應與合併基礎編製之財務報告中歸屬於母公司業主之權益相同。

(十五) 不動產、廠房及設備

1. 不動產、廠房及設備係以取得成本為入帳基礎，並將購建期間之有關利息資本化。
2. 後續成本只有在與該項目有關之未來經濟效益很有可能流入本公司，且該項目之成本能可靠衡量時，才包括在資產之帳面金額或認列為一項單獨資產。被重置部分之帳面金額應除列。所有其他維修費用於發生時認列為當期損益。
3. 不動產、廠房及設備之後續衡量採成本模式，除土地不提折舊外，其他按估計耐用年限以直線法計提折舊。不動產、廠房及設備各項組成若屬重大，則單獨提列折舊。
4. 本公司於每一財務年度結束日對各項資產之殘值、耐用年限及折舊方法進行檢視，若殘值及耐用年限之預期值與先前之估計不同時，或資產所含之未來經濟效益之預期消耗型態已有重大變動，則自變動發生日起依國際會計準則第8號「會計政策、會計估計變動及錯誤」之會計估計變動規定處理。

各項資產耐用年限如下：

房屋及建築	20年~50年
水電設備	7年~15年
電腦通訊設備	3年~7年
運輸設備	10年
辦公設備	5年
機具設備	5年~20年

(十六) 承租人之租賃交易－使用權資產/租賃負債

1. 租賃資產於可供本公司使用之日認列為使用權資產及租賃負債。當租賃合約係屬短期租賃或低價值標的資產之租賃時，將租賃給付採直線法於租賃期間認列為費用。
2. 租賃負債於租賃開始日將尚未支付之租賃給付按本公司增額借款利率折現後之現值認列，租賃給付係指固定給付減除可收取之任何租賃誘因。

後續採利息法按攤銷後成本法衡量，於租賃期間提列利息費用。當非屬合約修改造成租賃期間或租賃給付變動時，將重評估租賃負債，並將再衡量數調整使用權資產。

3. 使用權資產於租賃開始日按成本認列，成本包括：

- (1) 租賃負債之原始衡量金額；及
- (2) 於開始日或之前支付之任何租賃給付；

後續採成本模式衡量，於使用權資產之耐用年限屆滿時或租賃期間屆滿時兩者之較早者，提列折舊費用。當租賃負債重評估時，使用權資產將調整租賃負債之任何再衡量數。

4. 對減少租賃範圍之租賃修改，承租人將減少使用權資產之帳面金額以反映租賃部分或全面之終止，並將其與租賃負債再衡量金額間之差額認列於損益中。

(十七) 無形資產

電腦軟體以取得成本認列，依直線法按估計耐用年限 3~7 年攤銷。

(十八) 非金融資產減損

本公司於資產負債表日針對有減損跡象之資產，估計其可回收金額，當可回收金額低於其帳面價值時，則認列減損損失。可回收金額係指一項資產之公允價值減處分成本或其使用價值，兩者較高者。當以前年度已認列資產減損之情況不存在或減少時，則迴轉減損損失，惟迴轉減損損失而增加之資產帳面金額，不超過該資產若未認列減損損失情況下減除折舊或攤銷後之帳面金額。

(十九) 借款

係指向銀行借入之長、短期款項。本公司於原始認列時按其公允價值減除交易成本衡量，後續就減除交易成本後之價款與贖回價值之任何差額，採有效利息法按攤銷程序於流通期間內認列利息費用於損益。

(二十) 應付帳款及票據

1. 係指因賒購商品或勞務所發生之債務及因營業與非因營業而發生之應付票據。
2. 屬未付息之短期應付帳款及票據，因折現之影響不大，本公司係以原始發票金額衡量。

(二十一) 金融負債之除列

本公司於合約所載之義務履行、取消或到期時，除列金融負債。

(二十二) 金融資產及負債之互抵

當有法律上可執行之權利將所認列之金融資產及負債金額抵銷，且意圖以淨額基礎交割或同時實現資產及清償負債時，始可將金融資產及金融負債互抵，並於資產負債表中以淨額表達。

(二十三) 負債準備

負債準備(主係保固準備)係因過去事件而負有現時法定或推定義務，很有可能需要流出具經濟效益之資源以清償該義務，且該義務之金額能可靠估計時認列。負債準備之衡量係以資產負債表日清償該義務所需支出之最佳估計現值衡量，折現率採用反映目前市場對貨幣時間價值及負債特定風險之評估之稅前折現率，折現之攤銷認列為利息費用。未來營運損失不得認列負債準備。

(二十四) 員工福利

1. 短期員工福利

短期員工福利係以預期支付之非折現金額衡量，並於相關服務提供時認列為費用。

2. 退休金

(1) 確定提撥計畫

對於確定提撥計畫，係依權責發生基礎將應提撥之退休基金數額認列為當期之退休金成本。預付提撥金於可退還現金或減少未來給付之範圍內認列為資產。

(2) 確定福利計畫

A. 確定福利計畫下之淨義務係以員工當期或過去服務所賺得之未來福利金額折現計算，並以資產負債表日之確定福利義務現值減除計畫資產之公允價值。確定福利淨義務每年由精算師採用預計單位福利法計算，折現率係使用資產負債表日與確定福利計畫之貨幣及期間一致之政府公債(於資產負債表日)之市場殖利率。

B. 確定福利計畫產生之再衡量數於發生當期認列於其他綜合損益，並表達於保留盈餘。

C. 前期服務成本之相關費用立即認列為損益。

3. 離職福利

離職福利係於正常退休日前終止對員工之聘僱或當員工決定接受公司之福利邀約以換取聘僱之終止而提供之福利。本公司係於不再能撤銷離職福利之要約或於認列相關重組成本之孰早者時認列費用。不預期在資產負債表日後 12 個月全部清償之福利應予以折現。

4. 員工酬勞及董事酬勞

員工酬勞及董監事酬勞係於具法律或推定義務且金額可合理估計時，認列為費用及負債。嗣後決議實際配發金額與估列金額有差異時，則按會計估計變動處理。另以股票發放員工酬勞者，計算股數之基礎為董事會決議日前一收盤價。

(二十五) 所得稅

1. 所得稅費用包含當期及遞延所得稅。除與列入其他綜合損益或直接列入權益之項目有關之所得稅分別列入其他綜合損益或直接列入權益外，所得稅係認列於損益。
2. 本公司依據營運及產生應課稅所得之所在國家在資產負債表日已立法或已實質性立法之稅率計算當期所得稅。管理階層就適用所得稅相關法規定期評估所得稅申報之狀況，並在適用情況下根據預期須向稅捐機關支付之稅款估列所得稅負債。未分配盈餘依所得稅法加徵之所得稅，嗣盈餘產生年度之次年度於股東會通過盈餘分派案後，始就實際盈餘之分派情形，認列未分配盈餘所得稅費用。
3. 遞延所得稅採用資產負債表法，按資產及負債之課稅基礎與其於個體資產負債表之帳面金額所產生之暫時性差異認列。若投資子公司及關聯企業產生之暫時性差異，本公司可以控制暫時性差異迴轉之時點，且暫時性差異很有可能於可預見之未來不會迴轉者則不予認列。遞延所得稅採用在資產負債表日已立法或已實質性立法，並於有關之遞延所得稅資產實現或遞延所得稅負債清償時預期適用之稅率（及稅法）為準。
4. 遞延所得稅資產於暫時性差異很有可能用以抵減未來應課稅所得之範圍內認列，並於每一資產負債表日重評估未認列及已認列之遞延所得稅資產。

5. 當有法定執行權將所認列之當期所得稅資產及負債金額互抵且有意圖以淨額基礎清償或同時實現資產及清償負債時，始將當期所得稅資產及當期所得稅負債互抵；當有法定執行權將當期所得稅資產及當期所得稅負債互抵，且遞延所得稅資產及負債由同一稅捐機關課徵所得稅之同一納稅主體、或不同納稅主體產生但各主體意圖以淨額基礎清償或同時實現資產及清償負債時，始將遞延所得稅資產及負債互抵。
6. 因股權投資等而產生之未使用所得稅抵減遞轉後期部分，係在很有可能未來課稅所得以供未使用所得稅抵減使用之範圍內，認列遞延所得稅資產。

(二十六) 股本

普通股分類為權益。直接歸屬於發行新股或認股權之增額成本以扣除所得稅後之淨額於權益中列為價款減項。

(二十七) 股利分配

現金股利依修訂後公司法第 240 條及本公司章程規定，經董事會特別決議後於財務報告認列為負債。另，分派股票股利於本公司股東會決議分派時認列為待分配股票股利，並於發行新股基準日時轉列普通股。

(二十八) 收入認列

1. 商品銷售

- (1) 本公司銷售資訊、通訊、半導體及消費性電子等相關產品，銷貨收入於產品之控制移轉予客戶時認列，即當產品被交付予客戶時。當產品被運送至指定地點，陳舊過時及滅失之風險已移轉予客戶，且客戶依據銷售合約接受產品，或有客觀證據證明所有接受標準皆已滿足時，商品交付方屬發生。
- (2) 銷售收入以合約價格扣除估計銷貨退回、數量折扣及折讓之淨額認列。給予客戶之數量折扣及折讓係以每年之預期購買量及歷史經驗為基礎估計，並認列為退款負債。收入認列金額以未來高度很有可能不會發生重大迴轉之部分為限，並於每一資產負債表日更新估計。
- (3) 銷貨交易之收款條件通常為預收貨款、貨到 7 至 60 天及月結 20 天至 150 天內到期，本公司與客戶簽訂之合約，移轉所承諾之商品或服務予客戶與客戶付款間之時間間隔未有超過一年者，因此本公司並未調整交易價格以反映貨幣時間價值。

(4)本公司對銷售之產品提供標準保固，對產品瑕疵負有退款之義務，於銷貨時認列負債準備。

(5)應收帳款於商品交付予客戶時認列，因自該時點起本公司對合約價款具無條件權利，僅須時間經過即可自客戶收取對價。

2. 服務收入

本公司提供理貨、安裝、及維修等相關服務。服務收入於服務提供予客戶之財務報導期間內認列為收入。

五、重大會計判斷、估計及假設不確定性之主要來源

本公司編製本個體財務報告時，管理階層已運用其判斷以決定所採用之會計政策，並依據資產負債表日當時之情況對於未來事件之合理預期以作出會計估計及假設。所作出之重大會計估計與假設可能與實際結果存有差異，將考量歷史經驗及其他因子持續評估及調整。該等估計及假設具有導致資產及負債帳面金額於下個財務年度重大調整之風險。請詳下列對重大會計判斷、估計與假設不確定性之說明：

(一)會計政策採用之重要判斷

收入總額或淨額認列

本公司依據交易型態及其經濟實質判定對客戶承諾之性質究係由其本身提供特定商品或勞務之履約義務(即本公司為主理人)，或係為另一方安排提供該等商品或勞務之履約義務(即本公司為代理人)。當本公司於移轉特定商品或勞務予客戶前，控制該商品或勞務，則本公司為主理人，就移轉特定商品或勞務之預期有權取得之對價總額認列收入。若特定商品或勞務移轉予客戶前，本公司並未控制該等商品或勞務，則本公司為代理人，係為另一方提供特定商品或勞務予客戶作安排，就此安排有權取得之任何收費或佣金認列為收入。

本公司依據下列指標判定於特定商品或勞務移轉予客戶前控制該商品或勞務：

1. 對完成提供特定商品或勞務之承諾負有主要責任。
2. 於特定商品或勞務移轉予客戶前或於控制移轉後承擔存貨風險。
3. 對特定商品或勞務具有訂定價格之裁量權。

(二) 重要會計估計及假設

1. 應收帳款之損失評估

備抵損失提列評估過程中，本公司必須運用判斷及估計決定應收帳款之未來可回收性。而其未來可回收性受多項因素影響，如：客戶之財務狀況、本公司內部信用評等、歷史交易記錄及目前經濟狀況等多項可能影響客戶付款能力之因素。若有對其可回收性產生疑慮時，本公司即需針對該帳款個別評估回收之可能性並提列適當之備抵。此備抵之評估係依據資產負債表日當時之情況對於未來事件之合理預期，惟實際結果可能與估計存有差異，故可能產生重大變動。

2. 存貨之評價

由於存貨須以成本與淨變現價值孰低者計價，故本公司必須運用判斷及估計決定資產負債表日存貨之淨變現價值。由於科技快速變遷，本公司評估資產負債表日存貨因正常損耗、過時陳舊或無市場銷售價值之金額，並將存貨成本沖減至淨變現價值。此存貨評價主要係依未來特定期間內之產品需求為估計基礎，故可能產生重大變動。

3. 進貨獎勵金之估列

進貨獎勵金之估列，係依與供應商間議定之合約條件及預計達成情形據以估計。然而進貨獎勵之約定種類繁多、計算複雜，且取得供應商之對象皆不同，故需仰賴資訊系統蒐集大量進、銷貨資訊，並以人工方式匹配各個商品料號種類對應之獎勵條件來計算應估計之進貨折讓金額。此估計係依據資產負債表日當時之情況對於事件之合理預期，惟實際結果可能與估計存有差異，故可能產生重大變動。

六、重要會計項目之說明

(一) 現金及約當現金

	<u>111年12月31日</u>	<u>110年12月31日</u>
庫存現金及週轉金	\$ 159	\$ 227
支票存款及活期存款	<u>711,019</u>	<u>760,227</u>
	<u>\$ 711,178</u>	<u>\$ 760,454</u>

1. 本公司往來之金融機構信用品質良好，且本公司與多家金融機構往來以分散信用風險，預期發生違約之可能性甚低。
2. 有關本公司將現金及約當現金提供質押擔保且已轉列按攤銷後成本衡量之金融資產之情形，請詳附註六(四)及八之說明。

(二) 透過損益按公允價值衡量之金融資產

	<u>111年12月31日</u>	<u>110年12月31日</u>
流動項目：		
強制透過損益按公允價值衡量之金融資產		
上市櫃公司股票	\$ 18,806	\$ 18,806
評價調整	<u>89,927</u>	<u>109,139</u>
	<u>\$ 108,733</u>	<u>\$ 127,945</u>

1. 本公司透過損益按公允價值衡量之金融資產於民國 111 年及 110 年度認列之淨(損)益請詳附註六(二十五)之說明。
2. 本公司未有將透過損益按公允價值衡量之金融資產提供質押之情形。
3. 相關信用風險資訊請詳附註十二(二)之說明。

(三) 透過其他綜合損益按公允價值衡量之金融資產

	<u>111年12月31日</u>	<u>110年12月31日</u>
非流動項目：		
權益工具		
上市櫃公司股票	\$ 798,693	\$ 798,693
非上市、上櫃、興櫃股票	<u>1,952,125</u>	<u>1,952,125</u>
	2,750,818	2,750,818
評價調整	<u>2,715,434</u>	<u>3,651,843</u>
	<u>\$ 5,466,252</u>	<u>\$ 6,402,661</u>

1. 本公司選擇將屬策略性投資之股票投資分類為透過其他綜合損益按公允價值衡量之金融資產，該等投資於民國 111 年及 110 年 12 月 31 日之公允價值如上表列示。
2. 本公司透過其他綜合損益按公允價值衡量之金融資產認列於綜合(損)益之明細請詳個體綜合損益表。
3. 本公司未有將透過其他綜合損益按公允價值衡量之金融資產提供質押擔保之情形。
4. 相關公允價值資訊，請詳附註十二(三)之說明。

(四) 按攤銷後成本衡量之金融資產

	111年12月31日	110年12月31日
流動項目：		
三個月以上到期之定期存款	\$ 1,050	\$ -
非流動項目：		
質押定期存款	\$ 802,156	\$ 729,589
1. 本公司將按攤銷後成本衡量之金融資產提供作為質押擔保之情形請詳附註八。		
2. 本公司投資定期存單之交易對象為信用品質良好之金融機構，預期發生違約之可能性甚低。		

(五) 應收票據、帳款及催收款

	111年12月31日	110年12月31日
應收票據	\$ 192,369	\$ 223,990
減：備抵損失	(385)	(76)
	\$ 191,984	\$ 223,914
應收帳款	\$ 8,779,476	\$ 5,214,018
應收帳款-關係人	264,348	305,612
	9,043,824	5,519,630
減：備抵損失	(18,250)	(1,834)
	9,025,574	5,517,796
催收款(表列其他非流動資產)	\$ 18,787	\$ 20,496
減：備抵損失	(15,680)	(16,313)
	3,107	4,183
	\$ 9,028,681	\$ 5,521,979

催收款係客戶倒閉或進行債務爭訟所餘欠之帳款餘額，且部份帳款業已取得抵押或擔保。

1. 應收帳款及應收票據(含關係人)之帳齡分析如下：

	111年12月31日			
	應收票據	應收帳款	催收款	合計
未逾期	\$ 190,093	\$ 8,426,194	\$ -	\$ 8,616,287
逾期60天內	2,276	341,989	277	344,542
逾期61-120天	-	274,300	881	275,181
逾期121-180天	-	428	150	578
逾期181天以上	-	913	17,479	18,392
	\$ 192,369	\$ 9,043,824	\$ 18,787	\$ 9,254,980

110年12月31日				
	應收票據	應收帳款	催收款	合計
未逾期	\$ 222,113	\$ 5,166,817	\$ -	\$ 5,388,930
逾期60天內	1,877	350,258	-	352,135
逾期61-120天	-	756	202	958
逾期121-180天	-	221	-	221
逾期181天以上	-	1,578	20,294	21,872
	<u>\$ 223,990</u>	<u>\$ 5,519,630</u>	<u>\$ 20,496</u>	<u>\$ 5,764,116</u>

以上係以逾期天數為基準進行之帳齡分析。

2. 民國 111 年及 110 年 12 月 31 日之應收帳款及應收票據餘額均為客戶合約所產生，另於民國 110 年 1 月 1 日客戶合約之應收票據及帳款餘額為 \$5,594,344。

3. 相關應收票據及應收帳款信用風險資訊，請詳附註十二(二)之說明。

(六) 金融資產移轉

整體除列之已移轉金融資產

本公司與銀行簽訂應收帳款讓售合約，依合約規定本公司無須承擔該些已移轉應收帳款無法回收之風險，僅須負擔因商業糾紛所造成之損失，且本公司對於該些已移轉應收帳款並無任何持續參與，因此本公司除列該些讓售之應收帳款，其尚未到期之相關資訊如下：

美金單位：仟元

111年12月31日			
讓售應收 帳款金額	除列金額	額度	已預支金額
\$ 571,103 (USD 18,491)	\$ 571,103 (USD 18,491)	US\$57,500	\$ 571,103 (USD 18,491)
110年12月31日			
讓售應收 帳款金額	除列金額	額度	已預支金額
\$ 529,170 (USD 18,980)	\$ 529,170 (USD 18,980)	US\$57,500	\$ 529,170 (USD 18,980)

1. 本公司讓售應收帳款對象主要為彰化銀行、中國信託商業銀行及台新國際商業銀行等金融機構，民國 111 年及 110 年 12 月 31 日已預支金額之利率區間分別為 3.83%~5.18%及 0.64%~0.71%。

2. 本公司民國 111 年及 110 年因應收帳款讓售合約開立銀行本票金額分別為美金 38,000 仟元及美金 38,000 仟元。

(七) 存貨

	111年12月31日		
	成本	備抵跌價損失	帳面金額
商品存貨	\$ 5,877,020	(\$ 67,328)	\$ 5,809,692

	110年12月31日		
	成本	備抵跌價損失	帳面金額
商品存貨	\$ 4,959,184	(\$ 34,757)	\$ 4,924,427

1. 上項存貨均未提供質押擔保。

2. 本公司當期認列為費損之存貨成本：

	111年度	110年度
已出售存貨成本	\$ 65,034,679	\$ 51,503,639
存貨跌價損失(回升利益)	32,571	(11,685)
	<u>\$ 65,067,250</u>	<u>\$ 51,491,954</u>

本公司因去化已提列跌價損失之存貨，致備抵跌價損失減少，而產生回升利益。

(八) 採用權益法之投資

1. 投資明細如下：

	111年12月31日		110年12月31日	
	金額	持股比例	金額	持股比例
子公司：				
Synnex Global Ltd.	\$ 120,735,984	100.00%	\$ 95,052,110	100.00%
群環科技股份有限公司	2,264,419	100.00%	2,168,921	98.93%
伊凡投資股份有限公司	289,685	100.00%	281,798	100.00%
嘉榮行銷股份有限公司	85,129	100.00%	79,891	100.00%
通達智能運籌股份有限公司	207,638	100.00%	279,819	100.00%
通達技術服務股份有限公司	987	100.00%	989	100.00%
聯強國際(香港)有限公司	467,809	100.00%	-	-
Syntech Asia Ltd.	274,820	100.00%	-	-
PT. Synnex Metrodata Indonesia	2,353,442	50.00%	-	-
關聯企業：				
Redington (India) Ltd.	5,883,598	24.00%	-	-
	<u>\$ 132,563,511</u>		<u>\$ 97,863,528</u>	

2. 民國 111 年及 110 年度，上列採用權益法之投資，係依各該公司同期經會計師查核簽證之財務報表認列之子公司及關聯企業損益，明細如下：

	子公司與關聯企業損益	
	111年度	110年度
Synnex Global Ltd.	\$ 16,339,605	\$ 19,602,501
群環科技股份有限公司	381,220	353,259
伊凡投資股份有限公司	8,231	548
嘉榮行銷股份有限公司	81,698	76,460
通達智能運籌股份有限公司	113,313	206,058
通達技術服務股份有限公司	(2)	-
聯強國際(香港)有限公司	172,899	-
Syntech Asia Ltd.	224,671	-
PT. Synnex Metrodata Indonesia	147,937	-
	<u>\$ 17,469,572</u>	<u>\$ 20,238,826</u>

3. 子公司

(1) Synnex Global Ltd.

經由 Synnex Global Ltd. 轉投資且採用權益法評價之被投資公司，其財務報表未經本公司會計師查核，而係由該等被投資公司委任其他會計師查核之財務報告評價而得。其中民國 110 年度部分被投資公司係依照不同之財務報導架構編製財務報表，本公司已對該被投資公司之財務報表轉換為依證券發行人財務報告編製準則編製。依據該等被投資公司委任其他會計師查核之財務報告評價而認列之投資收益，民國 111 年及 110 年度分別為 \$1,645,136 及 \$2,254,173，其他綜合(損)益分別為 \$287,393 及 (\$161,539)，截至民國 111 年及 110 年 12 月 31 日止，相關之採用權益法投資餘額分別為 \$1,818,980 及 \$11,352,268。

(2) 群環科技股份有限公司

相關取得子公司權益資訊，請詳附註六(三十一)之說明。

(3) 本公司配合集團投資架構重組，將原透由 Synnex Global Ltd. 間接轉投資之部分子公司，改由本公司直接投資。因本交易係屬投資架構重組，採帳面價值法處理，本公司支付價款與原持有股權公司之採用權益法投資帳面價值之差額，以股東權益科目進行調整。

A. 聯強國際(香港)有限公司

本公司於民國 111 年 12 月 20 日，以港幣 73,437 仟元，折合新台幣 \$290,107 交易，將原 100% 間接持股之聯強國際(香港)有限公司，改由本公司直接持有股權。

B. Syntech Asia Ltd.

本公司於民國 111 年 11 月 30 日，以美金 1,405 仟元，折合新台幣 \$43,374 交易，將原 100%間接持股之 Syntech Asia Ltd.，改由本公司直接持有股權。

C. PT. Synnex Metrodata Indonesia

本公司於民國 111 年 11 月 23 日，以印尼盾 1,522,500,000 仟元，折合新台幣 \$3,038,867 交易，將原 50%間接持股之 PT. Synnex Metrodata Indonesia，改由本公司直接持有股權。

4. 關聯企業

(1) Redington (India) Ltd.

本公司配合集團投資架構重組，將原透由 Synnex Global Ltd. 間接轉投資之關聯企業，於 111 年 12 月 26 日，以印度盧比 32,145,486 仟元，折合新台幣 \$11,963,644 交易，改由本公司直接持有股權。因本交易係屬組織重組，採帳面價值法處理，本公司支付價款與原持有股權公司之採用權益法投資帳面價值之差額，以股東權益科目進行調整。截至民國 111 年 12 月 31 日止，上述交易應付股款尚未支付，表列其他應付款項下，期後已於民國 112 年 2 月 24 日全數支付。

另其財務報表未經本公司會計師查核，而係由其他會計師查核，其民國 111 年度採用權益法投資餘額為 \$5,883,598。

(2) 民國 111 年及 110 年 12 月 31 日無重大關聯企業。

本公司個別不重大關聯企業之帳面金額及其經營結果之份額彙總如下：

民國 111 年及 110 年 12 月 31 日，本公司個別不重大關聯企業之帳面金額合計分別為 \$5,883,598 及 \$0。

(3) 本公司之關聯企業有公開市場報價者，其依本公司持股比率換算之公允價值如下：

	<u>111年12月31日</u>	<u>110年12月31日</u>
Redington (India) Ltd.	<u>\$ 12,673,374</u>	<u>\$ -</u>

(九) 不動產、廠房及設備

	土地	房屋 及建築	水電 設備	電腦 通訊設備	運輸 設備	辦公 設備	機具 設備	未完工程 及待驗設備	合計
<u>111年1月1日</u>									
成本	\$ 570,340	\$ 644,921	\$ 5,533	\$ 212,588	\$ 25,646	\$ 711	\$ 49,455	\$ 2,547,581	\$ 4,056,775
累計折舊	-	(352,484)	(3,426)	(121,696)	(18,630)	(419)	(9,573)	-	(506,228)
	<u>\$ 570,340</u>	<u>\$ 292,437</u>	<u>\$ 2,107</u>	<u>\$ 90,892</u>	<u>\$ 7,016</u>	<u>\$ 292</u>	<u>\$ 39,882</u>	<u>\$ 2,547,581</u>	<u>\$ 3,550,547</u>
<u>111年</u>									
1月1日	\$ 570,340	\$ 292,437	\$ 2,107	\$ 90,892	\$ 7,016	\$ 292	\$ 39,882	\$ 2,547,581	\$ 3,550,547
增添	-	-	175	2,896	-	-	2,289	25,553	30,913
重分類	-	-	-	-	-	-	1,710	-	1,710
處分	(1,529)	-	(14)	-	(3,814)	-	-	-	(5,357)
折舊費用	-	(17,726)	(728)	(29,691)	(1,443)	(103)	(3,356)	-	(53,047)
12月31日	<u>\$ 568,811</u>	<u>\$ 274,711</u>	<u>\$ 1,540</u>	<u>\$ 64,097</u>	<u>\$ 1,759</u>	<u>\$ 189</u>	<u>\$ 40,525</u>	<u>\$ 2,573,134</u>	<u>\$ 3,524,766</u>
<u>111年12月31日</u>									
成本	\$ 568,811	\$ 640,820	\$ 4,653	\$ 162,623	\$ 12,983	\$ 323	\$ 52,236	\$ 2,573,134	\$ 4,015,583
累計折舊	-	(366,108)	(3,113)	(98,527)	(11,224)	(134)	(11,711)	-	(490,817)
	<u>\$ 568,811</u>	<u>\$ 274,712</u>	<u>\$ 1,540</u>	<u>\$ 64,096</u>	<u>\$ 1,759</u>	<u>\$ 189</u>	<u>\$ 40,525</u>	<u>\$ 2,573,134</u>	<u>\$ 3,524,766</u>
	土地	房屋 及建築	水電 設備	電腦 通訊設備	運輸 設備	辦公 設備	機具 設備	未完工程 及待驗設備	合計
<u>110年1月1日</u>									
成本	\$ 570,340	\$ 645,301	\$ 38,623	\$ 190,531	\$ 51,012	\$ 1,012	\$ 63,054	\$ 2,526,827	\$ 4,086,700
累計折舊	-	(334,987)	(35,558)	(107,907)	(39,336)	(645)	(21,463)	-	(539,896)
	<u>\$ 570,340</u>	<u>\$ 310,314</u>	<u>\$ 3,065</u>	<u>\$ 82,624</u>	<u>\$ 11,676</u>	<u>\$ 367</u>	<u>\$ 41,591</u>	<u>\$ 2,526,827</u>	<u>\$ 3,546,804</u>
<u>110年</u>									
1月1日	\$ 570,340	\$ 310,314	\$ 3,065	\$ 82,624	\$ 11,676	\$ 367	\$ 41,591	\$ 2,526,827	\$ 3,546,804
增添	-	-	-	5,035	-	88	1,514	20,754	27,391
重分類	-	-	-	31,250	-	-	-	-	31,250
處分	-	(18)	-	-	(2,072)	-	(13)	-	(2,103)
折舊費用	-	(17,859)	(958)	(28,017)	(2,588)	(163)	(3,210)	-	(52,795)
12月31日	<u>\$ 570,340</u>	<u>\$ 292,437</u>	<u>\$ 2,107</u>	<u>\$ 90,892</u>	<u>\$ 7,016</u>	<u>\$ 292</u>	<u>\$ 39,882</u>	<u>\$ 2,547,581</u>	<u>\$ 3,550,547</u>
<u>110年12月31日</u>									
成本	\$ 570,340	\$ 644,921	\$ 5,533	\$ 212,588	\$ 25,646	\$ 711	\$ 49,455	\$ 2,547,581	\$ 4,056,775
累計折舊	-	(352,484)	(3,426)	(121,696)	(18,630)	(419)	(9,573)	-	(506,228)
	<u>\$ 570,340</u>	<u>\$ 292,437</u>	<u>\$ 2,107</u>	<u>\$ 90,892</u>	<u>\$ 7,016</u>	<u>\$ 292</u>	<u>\$ 39,882</u>	<u>\$ 2,547,581</u>	<u>\$ 3,550,547</u>

1. 本公司購置台北市南港區不動產已於民國 109 年 2 月動工，已表列未完工程項下，故民國 111 年及 110 年 1 月 1 日至 12 月 31 日不動產、廠房及設備已利息資本化，不動產、廠房及設備借款成本資本化金額及利率區間如下：

	<u>111年12月31日</u>	<u>110年12月31日</u>
資本化金額	\$ 23,172	\$ 20,754
資本化利率區間	<u>0.82%~1.79%</u>	<u>0.80%~0.83%</u>

2. 民國 111 年及 110 年度，本公司未有將不動產、廠房及設備提供質押擔保之情形。

3. 上項不動產、廠房及設備主要係為本公司自用及出租予集團子公司。

(十) 租賃交易－承租人

1. 本公司租賃之標的資產係房屋，租賃合約之期間介於 2 到 5 年。租賃合約是採個別協商並包含各種不同的條款及條件，除租賃之資產不得用作借貸擔保外，未有加諸其他之限制。

2. 使用權資產之帳面價值與認列之折舊費用資訊如下：

	<u>房屋</u>
111年1月1日	\$ 99,515
折舊費用	(50,643)
111年12月31日	<u>\$ 48,872</u>
	<u>房屋</u>
110年1月1日	\$ 150,749
折舊費用	(51,234)
110年12月31日	<u>\$ 99,515</u>

3. 與租賃合約有關之損益項目資訊如下：

	<u>111年度</u>	<u>110年度</u>
<u>影響當期損益之項目</u>		
租賃負債之利息費用	\$ 625	\$ 1,052
屬短期租賃合約之費用	3,913	2,072
屬低價值資產租賃之費用	1,616	1,440

4. 本公司於民國 111 年及 110 年度除上述附註六 (十) 3. 所述之租賃相關費用之現金流出外，另因租賃負債本金償還產生之現金流出金額，請詳附註六 (三十二) 之說明。

(十一) 租賃交易－出租人

1. 本公司出租之標的資產包括倉庫等，租賃合約之期間通常介於 1 到 3 年，租賃合約是採個別協商並包含各種不同的條款及條件。為保全出租資產之使用情況，通常會要求承租人不得將租賃資產用作借貸擔保，或承租人須提供殘值保證。

2. 本公司基於營業租賃合約認列之租金收入，請詳附註六 (二十四) 之說明。

3. 本公司以營業租賃出租之租賃給付之到期日分析如下：

	<u>111年12月31日</u>	<u>110年12月31日</u>
1年內	\$ 87,439	\$ 55,221
1~5年	-	7,764
	<u>\$ 87,439</u>	<u>\$ 62,985</u>

(十二) 短期借款

	<u>111年12月31日</u>	<u>110年12月31日</u>
銀行借款		
信用借款	\$ 40,280,000	\$ 33,770,000
利率區間	1.37%~2.40%	0.72%~0.90%
擔保品	無	無

(十三) 應付短期票券

	<u>111年12月31日</u>	<u>110年12月31日</u>
應付商業本票	\$ 4,030,000	\$ 11,580,000
利率區間	1.86%~1.94%	0.82%~0.90%

上述應付短期票券係委託金融機構承兌換發行，利率區間係包含發行相關費用。

(十四) 其他應付款

	<u>111年12月31日</u>	<u>110年12月31日</u>
應付薪資及獎金	\$ 339,587	\$ 349,510
暫收供應商款	408,157	390,478
應付費用-其他	203,581	171,202
其他應付款-其他	22,108	12,948
	<u>\$ 973,433</u>	<u>\$ 924,138</u>

(十五) 其他流動負債

	<u>111年12月31日</u>	<u>110年12月31日</u>
退款負債-應付經銷商獎勵金	\$ 385,744	\$ 443,104

(十六) 長期借款

借款性質	借款期間及還款方式	利率區間	擔保品	111年12月31日
信用借款	自民國110年12月30日至113年12月30日，到期償還本金，利息按月繳付。	1.99%	無	\$ 1,500,000
聯合授信-甲項	自首次動用日(111/11/25)起算五年。	1.79%~1.81%	無	11,400,000
聯合授信-乙項	自首次動用日(111/8/1)起算五年。	1.78%~1.80%	無	3,000,000
				<u>15,900,000</u>
減：一年或一營業週期內到期之長期借款				-
				<u>\$ 15,900,000</u>
借款性質	借款期間及還款方式	利率區間	擔保品	110年12月31日
信用借款	自民國110年12月30日至113年12月30日，到期償還本金，利息按月繳付。	1.06%	無	\$ 1,500,000
減：一年或一營業週期內到期之長期借款				-
				<u>\$ 1,500,000</u>

1. 民國 111 年 12 月 31 日聯合授信合約規定如下：

(1) 授信項目及額度：授信總額度為新臺幣 144 億元整。

A. 甲項：

中期放款，額度新臺幣 144 億元整，得循環動用。

B. 乙項：

發行商業本票保證，額度新臺幣 115.2 億元整，得循環動用。

C. 丙項：

發行公司債保證，額度新臺幣 72.72 億元整，不得循環動用。

(2) 授信期間：

A. 甲項及乙項授信期間，均自首次動用日起算 5 年。

B. 丙項授信期間，自公司債款收足日起算最長 5 年。

(3) 動用期限：

A. 甲項及乙項授信：於授信期間內循環動用。

B. 丙項授信：自本合約簽訂日起 12 個月內一次動用，屆期未動用額度自動取消，不得再為動用。

(4)財務承諾：

借款人應維持下列財務比率，依據借款人會計師查核簽證之年度合併財務報告為計算基礎，每年檢視一次：

- A. 流動比率【流動資產/流動負債】：應維持 100%(含)以上；
- B. 金融負債比率【〔中長期借款+短期借款(含一年或一營業週期內到期長期負債)+應付短期票券餘額+國內外公司債(含可轉換公司債)-現金〕/有形淨值】：不得高於 200%；
- C. 利息保障倍數【(稅前淨利+利息費用+折舊與攤銷)/利息費用】：應維持 3 倍(含)以上；
- D. 有形淨值(淨值-無形資產)：應維持新臺幣 400 億元(含)以上。

2. 本公司認列於損益之利息費用，請詳附註六(二十六)之說明。

3. 本公司之流動性風險請詳附註十二之說明。

(十七)退休金

1. 確定福利計畫

(1) 本公司依「勞動基準法」之規定，訂有確定福利之退休辦法。員工退休金之支付係根據服務年資及退休前 1 個月之平均薪資計算。公司按月就薪資總額 2% 提撥退休基金，以勞工退休準備金監督委員會之名義專戶儲存於台灣銀行，年度終了前，若估算前項專戶餘額不足給付給次一年度內預估符合退休條件之勞工，於次年度 3 月底前一次提撥其差額。

(2) 資產負債表認列之金額如下：

	<u>111年12月31日</u>	<u>110年12月31日</u>
確定福利義務現值	(\$ 322,351)	(\$ 345,050)
計畫資產公允價值	<u>181,870</u>	<u>46,538</u>
淨確定福利負債(表列其他非流動負債)	<u>(\$ 140,481)</u>	<u>(\$ 298,512)</u>

(3) 淨確定福利負債之變動如下：

	確定福利 義務現值	計畫資產 公允價值	淨確定 福利負債
111年度			
1月1日	(\$ 345,050)	\$ 46,538	(\$ 298,512)
當期服務成本	(1,078)	-	(1,078)
利息(費用)收入	(2,070)	279	(1,791)
	<u>(348,198)</u>	<u>46,817</u>	<u>(301,381)</u>
再衡量數：			
計畫資產報酬(不包括包含於 利息收入或費用之金額)	-	4,014	4,014
財務假設變動影響數	17,264	-	17,264
經驗調整	<u>8,583</u>	<u>-</u>	<u>8,583</u>
	<u>25,847</u>	<u>4,014</u>	<u>29,861</u>
提撥退休基金	<u>-</u>	<u>131,039</u>	<u>131,039</u>
支付退休金	<u>-</u>	<u>-</u>	<u>-</u>
12月31日	<u>(\$ 322,351)</u>	<u>\$ 181,870</u>	<u>(\$ 140,481)</u>
	確定福利 義務現值	計畫資產 公允價值	淨確定 福利負債
110年度			
1月1日	(\$ 369,504)	\$ 63,509	(\$ 305,995)
當期服務成本	(1,515)	-	(1,515)
利息(費用)收入	(1,109)	191	(918)
	<u>(372,128)</u>	<u>63,700</u>	<u>(308,428)</u>
再衡量數：			
計畫資產報酬(不包括包含於 利息收入或費用之金額)	-	1,202	1,202
人口統計假設變動影響數	(252)	-	(252)
財務假設變動影響數	8,194	-	8,194
經驗調整	<u>(1,784)</u>	<u>-</u>	<u>(1,784)</u>
	<u>6,158</u>	<u>1,202</u>	<u>7,360</u>
提撥退休基金	<u>-</u>	<u>2,556</u>	<u>2,556</u>
支付退休金	<u>20,920</u>	<u>(20,920)</u>	<u>-</u>
12月31日	<u>(\$ 345,050)</u>	<u>\$ 46,538</u>	<u>(\$ 298,512)</u>

(4) 本公司之確定福利退休計畫基金資產，係由臺灣銀行按該基金年度投資運用計畫所定委託經營項目之比例及金額範圍內，依勞工退休基金收支保管及運用辦法第六條之項目（即存放國內外之金融機構，投資國內外上市、上櫃或私募之權益證券及投資國內外不動產之證券化商品等）辦理委託經營，相關運用情形係由勞工退休基金監理會進行監督。該基金之運用，其每年決算分配之最低收益，不得低於依當地銀行二年定期存款利率計算之收益，若有不足，則經主管機關核准後由國庫補足。因本公司無權參與該基金之運作及管理，故無法依國際會計準則第 19 號第 142 段規定揭露計畫資產公允價值之分類。民國 111 年及 110 年 12 月 31 日構成該基金總資產之公允價值，請詳政府公告之各年度之勞工退休基金運用報告。

(5) 有關退休金之精算假設彙總如下：

	<u>111年度</u>	<u>110年度</u>
折現率	<u>1.30%</u>	<u>0.60%</u>
未來薪資增加率	<u>4.00%</u>	<u>4.00%</u>

對於未來死亡率之假設係按照台灣壽險業第五回經驗生命表估計。

因採用之主要精算假設變動而影響之確定福利義務現值分析如下：

	<u>折現率</u>		<u>未來薪資增加率</u>	
	<u>增加0.25%</u>	<u>減少0.25%</u>	<u>增加0.25%</u>	<u>減少0.25%</u>
111年12月31日				
對確定福利義務				
現值之影響	<u>\$ 6,229</u>	<u>(\$ 6,490)</u>	<u>(\$ 6,167)</u>	<u>\$ 6,020</u>
	<u>增加0.25%</u>	<u>減少0.25%</u>	<u>增加0.25%</u>	<u>減少0.25%</u>
110年12月31日				
對確定福利義務				
現值之影響	<u>\$ 6,401</u>	<u>(\$ 6,598)</u>	<u>(\$ 5,577)</u>	<u>\$ 5,449</u>

上述之敏感度分析係基於其他假設不變的情況下分析單一假設變動之影響。實務上許多假設的變動則可能是連動的。敏感度分析係與計算資產負債表之淨退休金負債所採用的方法一致。

本期編製敏感度分析除折現率與未來薪資增加率之精算假設有調整外，其餘所使用之方法與假設與前期相同。

(6) 本公司於民國 112 年度預計支付予退休計畫之提撥金為 \$3,289。

(7) 截至民國 111 年 12 月 31 日，該退休計畫之加權平均存續期間為 8 年。

2. 確定提撥計畫

- (1)自民國 94 年 7 月 1 日起，本公司依據「勞工退休金條例」，訂有確定提撥之退休辦法，適用於本國籍之員工。本公司就員工選擇適用「勞工退休金條例」所定之勞工退休金制度部分，每月按不低於薪資總額之 6%提繳勞工退休金至勞保局員工個人帳戶，員工退休金之支付依員工個人之退休金專戶及累積收益之金額採月退休金或一次退休金方式領取。
- (2)民國 111 年及 110 年度，本公司依上開退休金辦法認列之退休金成本分別為\$36,373 及\$34,898。

(十八)股本

1. 民國 111 年 12 月 31 日止，本公司額定股本為\$24,000,000(其中\$500,000 供員工認股權憑證轉換使用)，每股面額 10 元，發行及實際流通在外股數為 1,667,946,968 股，未發行股份由董事會視需要分次發行，部份得為特別股。本公司已發行股份之股款均已收訖。

本公司普通股期初與期末流通在外股數調節如下：

	<u>111年</u>	<u>110年</u>
1月1日(即12月31日期末數)	<u>1,667,946,968</u>	<u>1,667,946,968</u>

2. 本公司分別於民國 86 年度及 88 年度辦理現金增資且與神通電腦股份有限公司等主要股東將其所持有之部份股份共同參與海外存託憑證之發行。此次海外存託憑證於歐洲、亞洲及美國等地發行，每單位相當於 4 股普通股，經歷次增資追加發行，截至民國 111 年 12 月 31 日止，流通在外之存託憑證計 23,174 單位，折合為 92,708 普通股。其主要約定事項如下：

(1)表決權之行使

存託憑證持有人不得直接出席本公司任何股東會及直接投票或發言。惟存託機構收到超過 51%存託憑證持有人對同一議案為相同之指示時，存託機構應依存託憑證持有人之指示就該議案進行表決。

(2)存託憑證轉換方式

存託憑證持有人得於存託憑證發行滿三個月後，依中華民國相關法令及存託契約之規定，請求存託機構兌回及交付存託憑證所表彰之本公司普通股股票；或請求存託機構兌回及出售存託機構所表彰之本公司普通股股票。

(3)股利分配

本存託憑證持有人享有本公司普通股分配股利之同等權利。

(十九) 資本公積

依公司法規定，超過票面金額發行股票所得之溢額及受領贈與之所得之資本公積，除得用於彌補虧損外，於公司無累積虧損時，按股東原有股份之比例發給新股或現金。另依證券交易法之相關規定，以上開資本公積撥充資本時，每年以其合計數不超過實收資本額百分之十為限。公司非於盈餘公積填補資本虧損仍有不足時，不得以資本公積補充之。

	111年度					
	發行溢價	庫藏股票 交易	關聯企業 及合資股權		其他	合計
			淨值變動	認股權		
1月1日	\$ 13,626,940	\$ 340,678	\$ -	\$ 228,445	\$ 3,897	\$ 14,199,960
關聯企業及合資之股 權淨值變動數	-	-	121,504	-	-	121,504
實際處分子公司股權 價格與帳面價值差 異	-	-	2,085	-	-	2,085
喪失採用權益法之投 資	-	-	(5,350)	-	-	(5,350)
逾期末領股利	-	-	-	-	594	594
組織重整影響數	(812,889)	-	-	-	-	(812,889)
12月31日	<u>\$ 12,814,051</u>	<u>\$ 340,678</u>	<u>\$ 118,239</u>	<u>\$ 228,445</u>	<u>\$ 4,491</u>	<u>\$ 13,505,904</u>

	110年度					
	發行溢價	庫藏股票 交易	關聯企業 及合資股權		其他	合計
			淨值變動	認股權		
1月1日	\$ 13,626,940	\$ 340,678	\$ 509,915	\$ 228,445	\$ 3,417	\$ 14,709,395
關聯企業及合資之股 權淨值變動數	-	-	29,158	-	-	29,158
實際處分子公司股權 價格與帳面價值差 異	-	-	1,472	-	-	1,472
喪失採用權益法之投 資	-	-	(540,545)	-	-	(540,545)
逾期末領股利	-	-	-	-	480	480
12月31日	<u>\$ 13,626,940</u>	<u>\$ 340,678</u>	<u>\$ -</u>	<u>\$ 228,445</u>	<u>\$ 3,897</u>	<u>\$ 14,199,960</u>

(二十) 保留盈餘/期後事項

1. 本公司章程規定

- (1) 本公司年度決算，如有盈餘，應先提繳稅捐、彌補累積虧損，次提百分之十為法定盈餘公積，並依法令規定提撥或迴轉特別盈餘公積，如尚有盈餘，得優先分派特別股當年度得分派之股息，再將其餘額加計累積未分配盈餘由董事會擬具分派議案。以發行新股方式為之時，應提請股東會決議後分派之；以發放現金方式為之時，則授權

董事會以三分之二以上董事之出席，及出席董事過半數同意之決議分派之，並報告股東會。

股東現金股利之比率，得由董事會考量公司財務結構、未來獲利狀況及業務發展，以現金股利之比率不得低於當次配發予股東股利之百分之十五擬定之。

- (2)本公司若無虧損，得由董事會擬具分派議案，將公司法二百四十一條規定之法定盈餘公積及資本公積之全部或一部發放給股東。以發行新股方式為之時，應提請股東會決議後分派之；以發放現金方式為之時，則授權董事會以三分之二以上董事之出席，及出席董事過半數同意之決議分派之，並報告股東會。

2. 本公司之盈餘分派情形

- (1)本公司於民國 111 年 5 月 30 日及民國 110 年 7 月 20 日經股東會決議通過民國 110 年度及 109 年度盈餘分派案如下：

	110年度		109年度	
	金額	每股股利 (元)	金額	每股股利 (元)
提列法定盈餘公積	\$ 1,695,196		\$ 818,064	
提列(迴轉)特別 盈餘公積	1,910,568		(958,465)	
現金股利	8,339,735	\$ 5.00	5,504,225	\$ 3.30

註：民國 110 年度及 109 年度盈餘分派案之現金股利分派金額，業已於民國 111 年 3 月 8 日及民國 110 年 3 月 12 日經董事會決議通過，並報告股東會。

- (2)本公司於民國 112 年 3 月 8 日經董事會提議民國 111 年度盈餘分派案，分派案如下：

	111年度	
	金額	每股股利 (元)
提列法定盈餘公積	\$ 1,577,796	
迴轉特別盈餘公積	(2,208,704)	
現金股利	5,837,814	\$ 3.50

4. 有關員工酬勞(紅利)及董事酬勞資訊，請詳附註六(二十八)之說明。

(二十一) 其他權益項目

	<u>外幣換算</u>	<u>未實現評價損益</u>	<u>總計</u>
111年1月1日	(\$ 10,641,478)	\$ 2,394,366	(\$ 8,247,112)
評價調整：			
- 本公司	-	(938,062)	(938,062)
- 子公司及關聯企業	-	(2,029,304)	(2,029,304)
評價調整轉出至保留盈餘：			
- 集團	-	1,652	1,652
外幣換算差異數：			
- 集團	4,733,411	-	4,733,411
- 關聯企業	441,006	-	441,006
111年12月31日	<u>(\$ 5,467,061)</u>	<u>(\$ 571,348)</u>	<u>(\$ 6,038,409)</u>
	<u>外幣換算</u>	<u>未實現評價損益</u>	<u>總計</u>
110年1月1日	(\$ 8,690,313)	\$ 2,353,767	(\$ 6,336,546)
評價調整：			
- 本公司	-	1,325,336	1,325,336
- 子公司及關聯企業	-	(1,284,737)	(1,284,737)
外幣換算差異數：			
- 集團	(2,172,410)	-	(2,172,410)
- 關聯企業	221,245	-	221,245
110年12月31日	<u>(\$ 10,641,478)</u>	<u>\$ 2,394,366</u>	<u>(\$ 8,247,112)</u>

(二十二) 營業收入

客戶合約收入之細分

本公司之收入源於提供隨時間逐步移轉及於某一時點移轉之商品及勞務，收入可細分如下：

	<u>收入認列時點</u>	<u>111年度</u>	<u>110年度</u>
3C及半導體產品銷貨收入	於某一時點認列	\$ 67,541,486	\$ 53,783,875
其他	隨時間逐步認列	319,109	286,982
		<u>\$ 67,860,595</u>	<u>\$ 54,070,857</u>

(二十三) 利息收入

	<u>111年度</u>	<u>110年度</u>
銀行存款利息	\$ 401	\$ 30
按攤銷後成本衡量之金融資產利息收入	4,788	2,856
其他利息收入	4,886	1,877
	<u>\$ 10,075</u>	<u>\$ 4,763</u>

(二十四) 其他收入

	<u>111年度</u>	<u>110年度</u>
租金收入	\$ 88,696	\$ 87,559
股利收入	212,941	173,073
管理服務收入	900,962	821,214
其他	3,069	12,595
	<u>\$ 1,205,668</u>	<u>\$ 1,094,441</u>

(二十五) 其他利益及損失

	<u>111年度</u>	<u>110年度</u>
透過損益按公允價值衡量之金融資產淨(損)益	(\$ 19,212)	\$ 47,897
淨外幣兌換(損)益	17,306	(24,161)
處分不動產、廠房及設備(損)益	1,397	6,274
其他	(6,337)	(21,427)
	<u>(\$ 6,846)</u>	<u>\$ 8,583</u>

(二十六) 財務成本

	<u>111年度</u>	<u>110年度</u>
銀行借款利息費用	\$ 525,960	\$ 249,533
應付短期票券利息費用	133,417	108,110
租賃負債利息費用	625	1,052
其他利息費用	7,098	814
減：符合要件之資產資本化金額	(23,172)	(20,754)
	<u>\$ 643,928</u>	<u>\$ 338,755</u>

(二十七) 費用性質之額外資訊

	<u>111年度</u>	<u>110年度</u>
員工福利費用	\$ 1,094,378	\$ 1,073,685
不動產、廠房及設備折舊費用	\$ 53,047	\$ 52,795
使用權資產折舊費用	\$ 50,643	\$ 51,234
無形資產攤銷費用	\$ 27,944	\$ 24,598

(二十八) 員工福利費用

	<u>111年度</u>	<u>110年度</u>
薪資費用	\$ 941,144	\$ 929,133
員工社保費用	69,249	68,658
退休金費用	39,242	37,331
董事酬勞	7,900	7,500
其他用人費用	36,843	31,063
	<u>\$ 1,094,378</u>	<u>\$ 1,073,685</u>

1. 依本公司章程規定，本公司依當年度稅前利益扣除分配員工酬勞及董事酬勞前之利益於彌補虧損後，如尚有餘額應提撥員工酬勞最高不超過百分之十最低不低於萬分之一，及董事酬勞不高於百分之一。員工酬勞以股票或現金為之，董事酬勞則以現金為之，並均應由董事會以董事三分之二以上出席及出席董事過半數同意之決議行之。員工酬勞如以股票方式發放，本公司之控制或從屬公司之員工符合一定條件時，亦得分配之，其一定條件授權董事長訂定之。
2. 本公司民國 111 年及 110 年度員工酬勞(紅利)估列金額分別為 \$2,000 及 \$2,100；董事酬勞估列金額分別為 \$7,900 及 \$7,500，前述金額帳列薪資費用科目。

民國 111 年度係依截至當期止之獲利情況，分別以萬分之 1 及萬分之 4 估列員工酬勞及董事酬勞，董事會決議實際配發金額為 \$2,000 及 \$8,168，均以現金方式發放。

經董事會決議之民國 110 年度員工酬勞及董事酬勞分別為 \$2,200 及 \$7,900 與民國 110 年度財務報告認列之員工酬勞 \$2,100 及董事酬勞 \$7,500 之差異，已調整於民國 111 年度之損益。

本公司董事會通過及股東會決議之員工酬勞及董事酬勞相關資訊可至公開資訊觀測站查詢。

(二十九) 所得稅

1. 所得稅費用

(1) 所得稅費用組成部分：

	<u>111年度</u>	<u>110年度</u>
當期所得稅：		
本期所得稅負債	\$ 396,650	\$ 302,134
以前年度所得稅(高)低估數	(6,815)	(3,148)
扣繳及暫繳稅額	89,587	17,166
未分配盈餘加徵	(266,327)	(140,841)
當期所得稅總額	<u>213,095</u>	<u>175,311</u>
遞延所得稅：		
暫時性差異之原始產生及迴轉	2,471,042	3,852,938
遞延所得稅總額	<u>2,471,042</u>	<u>3,852,938</u>
其他：		
未分配盈餘加徵	266,327	140,841
所得稅費用	<u>\$ 2,950,464</u>	<u>\$ 4,169,090</u>

(2) 與其他綜合損益相關之所得稅金額：

	<u>111年度</u>	<u>110年度</u>
確定福利義務之再衡量數	(\$ 5,972)	(\$ 1,472)

(3) 民國 111 年及 110 年度，本公司並無直接借記或貸記權益相關之所得稅。

2. 所得稅費用與會計利潤關係：

	<u>111年度</u>	<u>110年度</u>
稅前淨利按法令稅率計算所得稅	\$ 3,739,857	\$ 4,288,130
按法令規定不得認列項目影響數	(38,473)	(44,195)
國內投資收益免稅	(116,892)	(127,265)
暫時性差異未認列遞延所得稅負債	(3,377,022)	(3,920,500)
海外投資收益所得稅	1,834,226	3,835,227
未分配盈餘加徵	266,327	140,841
以前年度所得稅(高)低估數	(6,815)	(3,148)
其他	649,256	-
所得稅費用	<u>\$ 2,950,464</u>	<u>\$ 4,169,090</u>

3. 因暫時性差異而產生之各遞延所得稅資產或負債金額如下：

	111年			
	1月1日	認列於損益	認列於其他 綜合淨利	12月31日
遞延所得稅資產：				
-暫時性差異：				
備抵呆帳超限數	\$ 1,132	(\$ 273)	\$ -	\$ 859
存貨跌價及呆滯損失	6,953	6,514	-	13,467
維修保固費用	4,609	(333)	-	4,276
未休假薪資	2,374	78	-	2,452
應付退休金	59,702	(25,634)	(5,972)	28,096
未實現兌換損失	-	18,462	-	18,462
金融資產未實現減損損失	9,925	-	-	9,925
小計	84,695	(1,186)	(5,972)	77,537
遞延所得稅負債：				
未實現兌換利益	(\$ 13,626)	\$ 13,626	\$ -	\$ -
投資收益	(3,835,227)	(1,834,226)	-	(5,669,453)
其他	-	(649,256)	-	(649,256)
小計	(3,848,853)	(2,469,856)	-	(6,318,709)
	<u>(\$3,764,158)</u>	<u>(\$2,471,042)</u>	<u>(\$ 5,972)</u>	<u>(\$6,241,172)</u>

	110年			
	1月1日	認列於損益	認列於其他 綜合淨利	12月31日
遞延所得稅資產：				
-暫時性差異：				
備抵呆帳超限數	\$ 1,132	\$ -	\$ -	\$ 1,132
存貨跌價及呆滯損失	9,289	(2,336)	-	6,953
維修保固費用	4,176	433	-	4,609
未休假薪資	2,388	(14)	-	2,374
應付退休金	61,199	(25)	(1,472)	59,702
未實現兌換損失	2,143	(2,143)	-	-
金融資產未實現減損損失	9,925	-	-	9,925
小計	90,252	(4,085)	(1,472)	84,695
遞延所得稅負債：				
未實現兌換利益	\$ -	(\$ 13,626)	\$ -	(\$ 13,626)
投資收益	-	(3,835,227)	-	(3,835,227)
小計	-	(3,848,853)	-	(3,848,853)
	<u>\$ 90,252</u>	<u>(\$3,852,938)</u>	<u>(\$ 1,472)</u>	<u>(\$3,764,158)</u>

4. 未認列為遞延所得稅資產之可減除暫時性差異：無此情形。

5. 本公司並未就若干子公司投資相關之應課稅暫時性差異認列遞延所得稅負債，民國 111 年及 110 年 12 月 31 日未認列之遞延所得稅負債之暫時性差異稅額分別為 \$14,956,268 及 \$11,653,719。

6. 本公司營利事業所得稅業經稅捐稽徵機關核定至民國 107 年度及 109 年度。

(三十) 每股盈餘

	111年度		
	稅後金額	加權平均 流通在外 股數(仟股)	每股盈餘 (元)
<u>基本每股盈餘</u>			
歸屬於普通股股東之本期淨利	\$ 15,748,824	1,667,947	\$ 9.44
<u>稀釋每股盈餘</u>			
歸屬於普通股股東之本期淨利	15,748,824	1,667,947	
具稀釋作用之潛在普通股之影響			
-員工酬勞	-	39	
屬於普通股股東之本期淨利加潛在普通股之影響	\$ 15,748,824	\$ 1,667,986	\$ 9.44
	110年度		
	稅後金額	加權平均 流通在外 股數(仟股)	每股盈餘 (元)
<u>基本每股盈餘</u>			
歸屬於普通股股東之本期淨利	\$ 17,271,560	1,667,947	\$ 10.35
<u>稀釋每股盈餘</u>			
歸屬於普通股股東之本期淨利	17,271,560	1,667,947	
具稀釋作用之潛在普通股之影響			
-員工酬勞	-	35	
屬於普通股股東之本期淨利加潛在普通股之影響	\$ 17,271,560	\$ 1,667,982	\$ 10.35

(三十一) 取得子公司權益

收購子公司額外權益

本公司於民國 111 年度以現金\$20,944 購入群環科技股份有限公司額外 1.07%已發行股份；於民國 110 年度以現金\$53,792 購入群環科技股份有限公司額外 3.10%已發行股份。民國 111 年度及 110 年度群環科技股份有限公司權益之變動對歸屬於母公司業主權益之影響如下：

	111年度	110年度
支付予非控制權益之對價	(\$ 20,944)	(\$ 53,792)
非控制權益之帳面金額減少	23,029	55,264
資本公積－實際取得子公司股權價格與帳面價值差額	\$ 2,085	\$ 1,472

(三十二) 現金流量補充資訊

僅有部分現金支付之投資活動：

	111年度	110年度
採用權益法之投資增加	\$ 15,357,036	\$ -
加：期初應付投資款	-	-
減：期末應付投資款	(11,963,644)	-
本期支付現金	\$ 3,393,392	\$ -

(三十三) 來自籌資活動之負債之變動

	短期借款	應付 短期票券	其他應付 款-關係人	長期借款	租賃負債 流動/非流動	存入 保證金	應付現金股利
111年1月1日	\$ 33,770,000	\$ 11,580,000	\$ 535,189	\$ 1,500,000	\$ 99,779	\$ 1,366	\$ -
其他應付款- 關係人增加	-	-	2,083,751	-	-	-	-
宣告現金股利	-	-	-	-	-	-	8,339,735
發放現金股利	-	-	-	-	-	-	(8,339,735)
舉借短期借款	6,510,000	-	-	-	-	-	-
應付短期票券 減少	-	(7,550,000)	-	-	-	-	-
舉借長期借款	-	-	-	14,400,000	-	-	-
租賃負債本金 償還	-	-	-	-	(50,580)	-	-
存入保證金減 少	-	-	-	-	-	(540)	-
111年12月31日	\$ 40,280,000	\$ 4,030,000	\$ 2,618,940	\$ 15,900,000	\$ 49,199	\$ 826	\$ -

	短期借款	應付 短期票券	其他應付 款-關係人	長期借款	租賃負債 流動/非流動	存入 保證金	應付現金股利
110年1月1日	\$ 30,440,000	\$ 13,150,000	\$ -	\$ -	\$ 150,533	\$ 1,366	\$ -
其他應付款- 關係人增加	-	-	535,189	-	-	-	-
宣告現金股利	-	-	-	-	-	-	5,504,225
發放現金股利	-	-	-	-	-	-	(5,504,225)
舉借短期借款	3,330,000	-	-	-	-	-	-
應付短期票券 減少	-	(1,570,000)	-	-	-	-	-
舉借長期借款	-	-	-	1,500,000	-	-	-
租賃負債本金 償還	-	-	-	-	(50,754)	-	-
110年12月31日	<u>\$ 33,770,000</u>	<u>\$ 11,580,000</u>	<u>\$ 535,189</u>	<u>\$ 1,500,000</u>	<u>\$ 99,779</u>	<u>\$ 1,366</u>	<u>\$ -</u>

七、關係人交易

(一) 關係人之名稱及關係

關係人名稱	與本公司之關係
<u>子公司:</u>	
伊凡投資股份有限公司(伊凡投資)	本公司持有100%股權之子公司
嘉榮行銷股份有限公司(嘉榮行銷)	本公司持有100%股權之子公司
通達智能運籌股份有限公司(通達運籌)	本公司持有100%股權之子公司
Synnex Global Ltd. (Synnex Global)	本公司持有100%股權之子公司
Syntech Asia Ltd. (SAL)	本公司持有100%股權之子公司
Synnex Australia Pty. Ltd. (Synnex Australia)	本公司持有100%股權之孫公司
Synnex New Zealand Ltd. (Synnex New Zealand)	本公司持有100%股權之孫公司
Leveltech Ltd. (雷技)	本公司持有100%股權之孫公司
聯強國際(上海)有限公司(聯強上海)	本公司持有100%股權之孫公司
聯強國際貿易(中國)有限公司(聯強國貿)	本公司持有100%股權之孫公司
聯翔科技(深圳)有限公司(聯翔)	本公司持有100%股權之孫公司
聯強國際(香港)有限公司及其子公司 (聯強香港)	本公司持有100%股權之子公司
群環科技股份有限公司(群環科技)	本公司持有100%股權之子公司
群冠高科股份有限公司(群冠高)	係子公司群環科技持有100%之子公司
Synnex Mauritius Ltd. (Mauritius)	本公司持有100%股權之孫公司
King's Eye Investments Ltd. (KINGS)	本公司持有100%股權之孫公司
<u>關聯企業:</u>	
Synnex (Thailand) Public Company Ltd. 及其子公司(Synnex Thailand)	King's Eye 採權益法評價之被投資公司
Synnex FPT Joint Stock Company(Synnex FPT)	King's Eye 採權益法評價之被投資公司

關係人名稱	與本公司之關係
<u>其他關係人:</u>	
神通電腦股份有限公司(神通電腦)	其董事長與本公司董事長為同一人
神通資訊科技股份有限公司(神通資科)	其董事與本公司董事長為同一人
神達電腦股份有限公司(神達電腦)	其董事長與本公司董事長為同一人
神達數位股份有限公司(神達數位)	其董事與本公司董事長為同一人
聯華實業投資控股股份有限公司(聯華實業)	其董事長與本公司董事長為同一人
聯成化學科技股份有限公司(聯成化科)	其董事長與本公司董事長為同一人
神雲科技股份有限公司(神雲科技)	其董事與本公司董事長為同一人
神基投資控股股份有限公司(神基投控)	
(原名:神基科技股份有限公司)	其董事與本公司董事長為同一人
神基科技股份有限公司(神基科技)	
(原名:神基數位科技股份有限公司)	神基投控100%持有之子公司
漢通科技股份有限公司(漢通科技)	神基投控100%持有之子公司
新達電腦股份有限公司(新達電腦)	本公司董事長之二親等內親屬為該公司董事
通達投資股份有限公司(通達投資)	其董事長與本公司董事為同一人
大椽股份有限公司(大椽)	本公司為其董事
聯元投資股份有限公司(聯元)	其董事長與本公司董事為同一人
大綜電腦系統股份有限公司(大綜電腦)	本公司之子公司(群環)為該公司之董事

(二) 與關係人間之重大交易事項

1. 銷售交易

(1) 營業收入

	111年度	110年度
商品銷售：		
— 子公司	\$ 5,160,150	\$ 6,107,109
— 關聯企業	3,027	-
— 其他關係人	490,137	656,535
	<u>\$ 5,653,314</u>	<u>\$ 6,763,644</u>

商品銷售之交易價格與收款條件與非關係人並無重大差異。應收帳款收款期間，關係人為月結 30 天至 75 天，非關係人為貨到 7 至 60 天及月結 20 天至 150 天。

(2) 應收帳款

本公司因上述關係人交易而產生之應收帳款明細如下：

	<u>111年12月31日</u>	<u>110年12月31日</u>
應收帳款：		
一子公司	\$ 150,700	\$ 123,014
一其他關係人	<u>113,648</u>	<u>182,598</u>
	<u>\$ 264,348</u>	<u>\$ 305,612</u>

應收關係人款項主要來自銷售商品而產生。該應收款項並無抵押及附息，應收關係人款項並未提列負債準備。

2. 進貨交易

(1) 營業成本

	<u>111年度</u>	<u>110年度</u>
商品購買：		
一子公司		
SAL	\$ 11,512,607	\$ 3,480,858
其他	<u>1,864,351</u>	<u>1,820,091</u>
	13,376,958	5,300,949
一其他關係人	<u>104</u>	<u>9,608</u>
	<u>\$ 13,377,062</u>	<u>\$ 5,310,557</u>

應付帳款付款期間，關係人為月結 30 天至 90 天，非關係人為貨到 1 天至 90 天及月結 7 天至 90 天。

(2) 應付帳款

	<u>111年12月31日</u>	<u>110年12月31日</u>
應付帳款：		
一子公司		
SAL	\$ 42,848	\$ 41,198
其他	<u>38,017</u>	<u>33,001</u>
	80,865	74,199
一其他關係人	<u>-</u>	<u>12</u>
	<u>\$ 80,865</u>	<u>\$ 74,211</u>

應付關係人款項主要來自進貨交易，該應付款項並無附息。

3. 其他交易

本公司為關係人提供資訊管理服務、背書保證計息等而產生之其他應收款、其他代墊款項、應收股利、租賃收入及股利收入等明細如下：

	111年12月31日		110年12月31日	
	其他應收款	其他應付款	其他應收款	其他應付款
—子公司	\$ 283,452	\$ 41,052	\$ 583,343	\$ 70,064
—其他關係人	169	391	-	436
	<u>\$ 283,621</u>	<u>\$ 41,443</u>	<u>\$ 583,343</u>	<u>\$ 70,500</u>
			111年度	110年度
其他收入				
—子公司				
Synnex Global		\$ 61,924	\$ -	
Synnex Australia		238,436	223,141	
SAL		220,356	183,715	
聯強國貿		141,991	161,400	
通達運籌		116,812	112,533	
聯強香港		104,333	82,577	
其他		97,566	138,314	
		981,418	901,680	
—其他關係人		214,066	174,001	
		<u>\$ 1,195,484</u>	<u>\$ 1,075,681</u>	

以上其他收入含股利收入、管理服務收入、租賃收入及什項收入等。

	111年度	110年度
營業費用		
—子公司		
通達運籌	\$ 498,688	\$ 618,870
其他	1,808	2,906
	<u>\$ 500,496</u>	<u>\$ 621,776</u>

以上營業費用主要係支付倉儲、配送及維修服務費等。

4. 資金融通情形

(1) 應收關係人款項(帳列「其他應收款-關係人」)

	111年12月31日	110年12月31日
子公司		
嘉榮行銷	<u>\$ 153,948</u>	<u>\$ 46,101</u>

有關資金貸與之其他資訊，請詳附註十三、附表一之說明。

(2) 應付關係人款項(帳列「其他應付款-關係人」)

	<u>111年12月31日</u>	<u>110年12月31日</u>
子公司		
伊凡投資	\$ 112,000	\$ -
Synnex Global	<u>2,506,940</u>	<u>535,189</u>
	<u>\$ 2,618,940</u>	<u>\$ 535,189</u>

有關資金貸與之其他資訊，請詳附註十三、附表一之說明。

(3) 利息收入

	<u>111年度</u>	<u>110年度</u>
子公司		
嘉榮行銷	\$ 1,752	\$ 1,286
Synnex Global	<u>3,133</u>	<u>591</u>
	<u>\$ 4,885</u>	<u>\$ 1,877</u>

民國 111 年及 110 年度對子公司資金貸與之利息按年利率 0.79%~2.13%收取。

5. 關係人提供背書保證情形

本公司為子公司向銀行借款而提供之融資保證及購貨保證請詳附註十三、附表二之說明。

6. 財產交易

(1) 取得不動產、廠房及設備

	<u>111年度</u>	<u>110年度</u>
子公司	\$ 2,086	\$ 48,937

截至民國 111 年及 110 年 12 月 31 日，本公司因前述交易所產生之其他應付款(帳列「其他應付款-關係人」)分別為\$2,150 及\$19,447。

(2) 取得金融資產

交易對象	取得資產	表列項目	交易股數 (仟股)	交易標的	<u>111年度</u> 取得價款
KINGS	SMI	採用權益法之投資	300	普通股	\$ 3,038,867
KINGS	SAL	採用權益法之投資	300	普通股	43,347
KINGS	聯強香港	採用權益法之投資	60,000	普通股	290,107
Mauritius	Redington	採用權益法之投資	188,592	普通股	<u>11,963,644</u>
					<u>\$ 15,335,965</u>

截至民國 111 年及 110 年 12 月 31 日，本公司因前述交易所產生之其他應付款(帳列「其他應付款-關係人」)分別為\$11,963,644 及\$0。

(三) 主要管理階層薪酬資訊

	<u>111年度</u>	<u>110年度</u>
短期員工福利	\$ 127,720	\$ 120,414
退職後福利(註)	4,716	5,088
總計	<u>\$ 132,436</u>	<u>\$ 125,502</u>

註：係提列提撥數，未實際發放。

八、質押之資產

本公司之資產提供擔保明細如下：

<u>資產項目</u>	<u>帳面價值</u>		<u>擔保用途</u>
	<u>111年12月31日</u>	<u>110年12月31日</u>	
按攤銷後成本衡量之金融 資產-非流動： 質押定期存款	<u>\$ 802,156</u>	<u>\$ 729,589</u>	主係質押於供應商作為 進貨保證等。

九、重大或有負債及未認列之合約承諾

(一) 重大或有負債

無。

(二) 重大未認列之合約承諾

1. 本公司為購貨所需，請銀行開立保證函作為供應商授信額度之保證，截至民國111年及110年12月31日止，金額分別為\$2,954,076及\$1,570,406。

2. 已簽約但尚未發生之資本支出

	<u>111年12月31日</u>	<u>110年12月31日</u>
不動產、廠房及設備	<u>\$ 2,441,582</u>	<u>\$ 2,441,582</u>

上開已簽約但尚未發生之資本支出係本公司購置台北市南港區不動產之合約承諾。

十、重大之災害損失

無。

十一、重大之期後事項

本公司於民國 112 年 3 月 8 日董事會決議民國 111 年度之盈餘分派案，請詳附註六(二十)之說明。

十二、其他

(一)資本管理

本公司之資本管理目標，係為保障公司能繼續經營，維持最佳資本結構以降低資金成本，並為股東提供報酬。為了維持或調整資本結構，本公司可能會調整支付予股東之股利金額、退還資本予股東、發行新股或出售資產以降低債務。本公司利用淨借款淨值比率以監控其資本，該比率係按借款淨額除以股東權益計算。借款淨額為資產負債表所列之短期借款、應付短期票券扣除現金及約當現金、三個月以上到期之定期存款。股東權益之計算為資產負債表之權益總額。

於民國 111 年及 110 年 12 月 31 日，本公司之淨借款淨值比率分別為 60% 跟 71%。

(二)金融工具

1. 金融工具之種類

本公司之金融資產(現金及約當現金、透過損益按公允價值衡量之金融資產-流動、按攤銷後成本衡量之金融資產-流動、應收票據、應收帳款、應收帳款-關係人、其他應收款、其他應收款-關係人、透過其他綜合損益按公允價值衡量之金融資產-非流動、按攤銷後成本衡量之金融資產-非流動、其他非流動資產-存出保證金、其他非流動資產-長期催收帳款及票據)及金融負債(短期借款、應付短期票券、應付票據、應付帳款、應付帳款-關係人、其他應付款、其他應付款-關係人、長期借款、其他非流動負債-存入保證金、租賃負債-流動及租賃負債-非流動)，請詳個體資產負債表及附註六之相關資訊。

2. 風險管理政策

(1)本公司日常營運受多項財務風險之影響，包含市場風險(包括匯率風險、利率風險、及價格風險)、信用風險及流動性風險。

(2) 風險管理工作由本公司財務部按照公司之政策執行。本公司財務部透過與公司內各營運單位密切合作，以負責辨認、評估與規避財務風險。董事會對整體風險管理訂有書面原則，亦對特定範圍與事項提供書面政策，例如匯率風險、利率風險、信用風險、衍生與非衍生金融工具之使用，以及剩餘流動資金之投資。

2. 重大財務風險之性質及程度

(1) 市場風險

匯率風險

- A. 本公司係跨國營運，因此受相對與本公司功能性貨幣不同的交易所產生之匯率風險，主要為美元。相關匯率風險來自未來之商業交易及已認列之資產與負債。
- B. 本公司管理階層已訂定政策，規定公司管理相對其功能性貨幣之匯率風險，並應透過公司財務部就其整體匯率風險進行避險。
- C. 本公司從事之業務涉及若干非功能性貨幣(本公司之功能性貨幣為台幣)，故受匯率波動之影響，具重大匯率波動影響之外幣資產及負債資訊如下：

	111年12月31日		
	<u>外幣(仟元)</u>	<u>匯率</u>	<u>帳面金額 (新台幣)</u>
(外幣:功能性貨幣)			
<u>金融資產</u>			
<u>貨幣性項目</u>			
美金：新台幣	\$ 147,740	30.76	\$ 4,544,482
<u>採用權益法之投資</u>			
美金：新台幣	\$ 3,934,031	30.76	\$121,010,804
港幣：新台幣	118,580	3.945093	467,809
印尼盾：新台幣	1,195,247,334	0.001969	2,353,442
印度盧比：新台幣	15,830,039	0.371673	5,883,598
<u>金融負債</u>			
<u>貨幣性項目</u>			
美金：新台幣	\$ 125,172	30.76	\$ 3,850,291

110年12月31日			
	外幣(仟元)	匯率	帳面金額 (新台幣)
(外幣:功能性貨幣)			
<u>金融資產</u>			
<u>貨幣性項目</u>			
美金：新台幣	\$ 78,872	27.73	\$ 2,187,121
<u>採用權益法之投資</u>			
美金：新台幣	\$ 3,427,772	27.73	\$ 95,052,110
<u>金融負債</u>			
<u>貨幣性項目</u>			
美金：新台幣	\$ 63,616	27.73	\$ 1,764,072

D. 本公司貨幣性項目因匯率波動具重大影響於民國111年及110年度之全部兌換(損)益(含已實現及未實現)認列之全部兌換(損)益(含已實現及未實現)彙總金額請詳附註六(二十五)之說明。

E. 本公司因重大匯率波動影響之外幣市場風險分析如下：

111年度			
敏感度分析			
	變動幅度	影響(損)益	影響其他 綜合(損)益
(外幣:功能性貨幣)			
<u>金融資產</u>			
<u>貨幣性項目</u>			
美金：新台幣	1%	\$ 45,445	\$ -
<u>金融負債</u>			
<u>貨幣性項目</u>			
美金：新台幣	1%	(\$ 38,503)	\$ -
110年度			
敏感度分析			
	變動幅度	影響(損)益	影響其他 綜合(損)益
(外幣:功能性貨幣)			
<u>金融資產</u>			
<u>貨幣性項目</u>			
美金：新台幣	1%	\$ 21,871	\$ -
<u>金融負債</u>			
<u>貨幣性項目</u>			
美金：新台幣	1%	(\$ 17,641)	\$ -

價格風險

- A. 本公司暴露於價格風險的權益工具，係所持有帳列於透過損益按公允價值衡量之金融資產及透過其他綜合損益按公允價值衡量之金融資產。為管理權益工具投資之價格風險，本公司將其投資組合分散，其分散之方式係根據本公司設定之限額進行。
- B. 本公司主要投資於國內外公司發行之權益工具，此等權益工具之價格會因該投資標的未來價值之不確定性而受影響。若該等權益工具價格上升或下跌 1%，而其他所有因素維持不變之情況下，對民國 111 年及 110 年度之稅後淨利因來自透過損益按公允價值衡量之權益工具之利益或損失將分別增加或減少 \$1,087 及 \$1,279；對其他綜合損益因分類為透過其他綜合損益按公允價值衡量之權益投資之利益或損失分別增加或減少 \$54,663 及 \$64,027。

現金流量及公允價值利率風險

- A. 本公司之利率風險主要來自按浮動利率發行之短期借款及長期借款，使公司暴露於現金流量利率風險。於民國 111 年及 110 年度，本公司按浮動利率發行之借款為新台幣計價。
- B. 本公司之借款係採攤銷後成本衡量，依據合約約定每年利率會重新訂價，因此本公司暴露於未來市場利率變動之風險。
- C. 當借款利率上升或下跌 1 碼，而其他所有因素維持不變之情況下，民國 111 年及 110 年度之利息費用將分別減少或增加 \$137,423 及 \$113,375，主要係因浮動利率借款導致利息費用隨之變動所致。

(2) 信用風險

- A. 本公司之信用風險係因客戶或金融工具之交易對手無法履行合約義務而導致本公司財務損失之風險，主要來自交易對手無法清償按收款條件支付之應收帳款。
- B. 本公司係以公司角度建立信用風險之管理。本公司依內部明定之授信政策，公司內各部門於訂定付款及提出交貨之條款與條件前，須就其每一新客戶進行管理及信用風險分析。內部風險控管係透過考慮其財務狀況、過往經驗及其他因素，以評估客戶之信用品質。個別風險之限額係管理階層依內部或外部之評等而制訂，並定期監控信用額度之使用。
- C. 本公司經考量過去歷史經驗，採用當合約款項按約定之支付條款逾期超過 30 天，視為金融資產自原始認列後信用風險已顯著增加。

- D. 本公司依歷史收款經驗及客戶之風險等級評估，當合約款項按約定之支付條款發生逾期一定期間以上，依客戶評等區分視為已發生違約。
- E. 本公司按客戶評等之特性將對客戶之應收帳款分組，採用簡化作法以損失率法為基礎估計預期信用損失。
- F. 本公司對已發生違約之金融資產持續進行追索之法律程序以保全債權之權利。經追索程序後，對無法合理預期可回收金融資產之金額予以沖銷，惟本公司仍會持續進行追索之法律程序以保全債權之權利。
- G. 本公司納入對未來前瞻性的考量調整按特定期間歷史及現時資訊所建立之損失率，以估計應收票據、應收帳款(含關係人)及催收款的備抵損失，民國 111 年及 110 年 12 月 31 日之評估情形如下：

	個別評估					合計
	群組評估	群組A	群組B	群組C	群組D	
<u>111年12月31日</u>						
預期損失率	0.2%	15%	50%	75%	100%	
帳面價值總額	\$ 9,236,193	\$ 2,975	\$ 470	\$ 1,373	\$ 13,969	\$ 9,254,980
備抵損失	\$ 18,635	\$ 446	\$ 235	\$ 1,030	\$ 13,969	\$ 34,315

	個別評估					合計
	群組評估	群組A	群組B	群組C	群組D	
<u>110年12月31日</u>						
預期損失率	0.03%-0.3%	15%	50%	75%	100%	
帳面價值總額	\$ 5,743,620	\$ 3,377	\$ 1,089	\$ 3,073	\$ 12,957	\$ 5,764,116
備抵損失	\$ 1,910	\$ 507	\$ 544	\$ 2,305	\$ 12,957	\$ 18,223

- H. 本公司採簡化作法之應收票據、應收帳款(含關係人)及催收款備抵損失變動表如下：

	111年			
	應收票據	應收帳款	催收款	合計
1月1日	\$ 76	\$ 1,834	\$ 16,313	\$ 18,223
減損提列(迴轉)	309	16,416	(633)	16,092
12月31日	<u>\$ 385</u>	<u>\$ 18,250</u>	<u>\$ 15,680</u>	<u>\$ 34,315</u>
	110年			
	應收票據	應收帳款	催收款	合計
1月1日	\$ 13	\$ 439	\$ 19,138	\$ 19,590
減損提列(迴轉)	63	1,395	(2,825)	(1,367)
12月31日	<u>\$ 76</u>	<u>\$ 1,834</u>	<u>\$ 16,313</u>	<u>\$ 18,223</u>

(3) 流動性風險

- A. 現金流量預測是由公司內各部門執行，並由公司財務部予以彙總。公司財務部監控公司流動資金需求之預測，確保其有足夠資金得以支應營運需要。
- B. 各部門所持有之剩餘現金，在超過營運資金之管理所需時，將轉撥回公司財務部。公司財務部則將剩餘資金投資於附息之活期存款、定期存款、貨幣市場存款及有價證券，其所選擇之工具具有適當之到期日或足夠流動性，以因應上述預測並提供充足之調度水位。
- C. 本公司衍生性金融負債及非衍生金融負債，按相關到期日予以分組，並依據資產負債表日至合約到期日之剩餘期間進行分析，除下表所列者外，皆為一年內到期，其未折現合約現金流量金額與資產負債表所列金額相當，其餘非衍生金融負債之未折現合約現金流量如下：

非衍生金融負債：

111年12月31日	<u>1年以內</u>	<u>1年以上</u>	<u>帳面金額</u>
租賃負債	\$ 49,199	\$ -	\$ 49,199
存入保證金	-	826	826
長期借款	14,456,592	1,529,864	15,986,456

非衍生金融負債：

110年12月31日	<u>1年以內</u>	<u>1年以上</u>	<u>帳面金額</u>
租賃負債	\$ 51,206	\$ 49,406	\$ 100,612
存入保證金	-	1,366	1,366

- D. 本公司並不預期到期日分析之現金流量發生時點會顯著提早，或實際金額會有顯著不同。

(三) 公允價值資訊

1. 為衡量金融及非金融工具之公允價值所採用評價技術的各等級定義如下：

第一等級：企業於衡量日可取得之相同資產或負債於活絡市場之報價（未經調整）。活絡市場係指有充分頻率及數量之資產或負債交易發生，以在持續基礎上提供定價資訊之市場。本公司投資之上市櫃股票投資等的公允價值皆屬之。

第二等級：資產或負債直接或間接之可觀察輸入值，但包括於第一等級之報價者除外。本公司投資之未上市櫃股票投資及衍生工具等的公允價值均屬之。

第三等級：資產或負債之不可觀察輸入值。本公司投資之無活絡市場之權益工具投資皆屬之。

2. 非以公允價值衡量之金融工具

本公司非以公允價值衡量之金融工具(包括現金及約當現金、按攤銷後成本衡量之金融資產-流動、應收票據、應收帳款(含關係人)、其他應收款(含關係人)、按攤銷後成本衡量之金融資產-非流動、其他非流動資產-存出保證金、其他非流動資產-長期催收帳款及票據、短期借款、應付短期票券、應付票據、應付帳款(含關係人)、其他應付款(含關係人)、長期借款及其他非流動負債-存入保證金)的帳面金額係公允價值之合理近似值。

3. 以公允價值衡量之金融及非金融工具，本公司依資產及負債之性質、特性及風險及公允價值等級之基礎分類，相關資訊如下：

(1) 本公司依資產及負債之性質分類，相關資訊如下：

<u>111年12月31日</u>	<u>第一等級</u>	<u>第二等級</u>	<u>第三等級</u>	<u>合計</u>
資產				
<u>重複性公允價值</u>				
透過損益按公允價值衡量之金融資產				
權益證券	\$ 108,733	\$ -	\$ -	\$ 108,733
透過其他綜合損益按公允價值衡量之金融資產-非流動				
權益證券	<u>938,291</u>	<u>108,598</u>	<u>4,419,363</u>	<u>5,466,252</u>
合計	<u>\$ 1,047,024</u>	<u>\$ 108,598</u>	<u>\$ 4,419,363</u>	<u>\$ 5,574,985</u>
<u>110年12月31日</u>				
資產				
<u>重複性公允價值</u>				
透過損益按公允價值衡量之金融資產				
權益證券	\$ 127,945	\$ -	\$ -	\$ 127,945
透過其他綜合損益按公允價值衡量之金融資產-非流動				
權益證券	<u>1,490,228</u>	<u>167,600</u>	<u>4,744,833</u>	<u>6,402,661</u>
合計	<u>\$ 1,618,173</u>	<u>\$ 167,600</u>	<u>\$ 4,744,833</u>	<u>\$ 6,530,606</u>

(2)本公司用以衡量公允價值所使用之方法及假設說明如下：

- A. 本公司採用市場報價作為公允價輸入值(即第一等級)者，上市(櫃)公司股票採資產負債表日之收盤價。
- B. 除上述有活絡市場之金融工具外，其餘金融工具之公允價值係以評價技術或參考交易對手報價取得。透過評價技術所取得之公允價值可參照其他實質上條件及特性相似之金融工具之現時公允價值、現金流量折現法或以其他評價技術，包括以資產負債表日可取得之市場資訊運用模型計算而得。
- C. 當評估非標準化且複雜性較低之金融工具時，本公司採用廣為市場參與者使用之評價技術。此類金融工具之評價模型所使用之參數通常為市場可觀察資訊。
- D. 評價模型之產出係預估之概算值，而評價技術可能無法反映本公司持有金融工具及非金融工具之所有攸關因素。因此評價模型之預估值會適當地根據額外之參數予以調整，例如模型風險或流動性風險等。根據本公司之公允價值評價模型管理政策及相關之控制程序，管理階層相信為允當表達資產負債表中金融工具及非金融工具之公允價值，評價調整係屬適當且必要。在評價過程中所使用之價格資訊及參數係經審慎評估，且適當地根據目前市場狀況調整。
- E. 本公司將信用風險評價調整納入金融工具及非金融工具公允價值計算考量，以分別反映交易對手信用風險及本公司信用品質。

4. 民國 111 年及 110 年度無第一等級與第二等級間之任何移轉。

5. 下表列示民國 111 年及 110 年度第三等級之變動：

	<u>111年</u>	<u>110年</u>
	<u>非衍生性權益工具</u>	<u>非衍生性權益工具</u>
1月1日	\$ 4,744,833	\$ 3,641,656
認列於其他綜合損益之利益或損失		
帳列透過其他綜合損益按公允價值		
衡量之權益工具投資未實現評價		
損益	(325,470)	1,103,177
12月31日	<u>\$ 4,419,363</u>	<u>\$ 4,744,833</u>

6. 民國 111 年及 110 年度無自第三等級轉入及轉出之情形。

7. 本公司對於公允價值歸類於第三等級之評價流程係由財務品管部門負責進行金融工具之獨立公允價值驗證，藉獨立來源資料使評價結果貼近市場狀態、確認資料來源係獨立、可靠、與其他資源一致以及代表可執行價格，並定期校準評價模型、進行回溯測試、更新評價模型所需輸入值及資料及其他任何必要之公允價值調整，以確保評價結果係屬合理。
8. 有關屬第三等級公允價值衡量項目所使用評價模型之重大不可觀察輸入值之量化資訊及重大不可觀察輸入值變動之敏感度分析說明如下：

	111年12月31日		重大不可觀察 輸入值	區間 (加權平均)	輸入值與 公允價值關係
	公允價值	評價技術			
非衍生權益工具：					
非上市上櫃 公司股票	\$ 99,749	可類比上市上 櫃公司法	缺乏市場流通 性折價	X	缺乏市場流通性 折價愈高，公允 價值愈低
非上市上櫃 公司股票	4,319,614	淨資產價值法	不適用	-	不適用
合計	<u>\$ 4,419,363</u>				

	110年12月31日		重大不可觀察 輸入值	區間 (加權平均)	輸入值與 公允價值關係
	公允價值	評價技術			
非衍生權益工具：					
非上市上櫃 公司股票	\$ 105,457	可類比上市上 櫃公司法	缺乏市場流通 性折價	0.7	缺乏市場流通性 折價愈高，公允 價值愈低
非上市上櫃 公司股票	4,639,376	淨資產價值法	不適用	-	不適用
合計	<u>\$ 4,744,833</u>				

9. 本公司經審慎評估選擇採用之評價模型及評價參數，惟當使用不同之評價模型或評價參數可能導致評價之結果不同。針對分類為第三等級之金融資產及金融負債，若評價參數變動，則對本期損益或其他綜合損益之影響如下：

	111年12月31日					
	輸入值	變動	認列於損益		認列於其他綜合損益	
			有利變動	不利變動	有利變動	不利變動
金融資產						
權益工具	缺乏市場流通性 折價	± 10%	\$ -	\$ -	\$ 9,975	(\$ 9,975)
權益工具	淨資產價值法	± 1%	\$ -	\$ -	\$ 43,196	(\$ 43,196)

		110年12月31日				
		認列於損益		認列於其他綜合損益		
	輸入值	變動	有利變動	不利變動	有利變動	不利變動
金融資產						
權益工具	缺乏市場流通性折價	± 10%	\$ -	\$ -	\$ 10,546	(\$ 10,546)
權益工具	淨資產價值法	± 1%	\$ -	\$ -	\$ 46,394	(\$ 46,394)

十三、附註揭露事項

(一) 重大交易事項相關資訊

1. 資金貸與他人：請詳附表一。
2. 為他人背書保證：請詳附表二。
3. 期末持有有價證券情形(不包含投資子公司、關聯企業及合資控制部分)：請詳附表三。
4. 累積買進或賣出同一有價證券之金額達新台幣三億元或實收資本額百分之二十以上：請詳附表四。
5. 取得不動產之金額達新台幣三億元或實收資本額百分之二十以上：無此情形。
6. 處分不動產之金額達新台幣三億元或實收資本額百分之二十以上：無此情形。
7. 與關係人進、銷貨之金額達新台幣一億元或實收資本額百分之二十以上：請詳附表五。
8. 應收關係人款項達新台幣一億元或實收資本額百分之二十以上：請詳附表六。
9. 從事衍生工具交易：請詳本公司民國 111 年度合併財務報告附註六(二)。
10. 母公司與子公司及各子公司間之業務關係及重要交易往來情形及金額：請詳附表七。

(二) 轉投資事業相關資訊

被投資公司名稱、所在地區等相關資訊(不包含大陸被投資公司)：請詳附表八。

(三) 大陸投資資訊

1. 基本資料：請詳附表九。

2. 直接或間接經由第三地區事業與轉投資大陸之被投資公司所發生之重大交易事項：無此情形。

(四) 主要股東資訊

主要股東資訊：請詳附表十。

十四、營運部門資訊

不適用。

聯強國際股份有限公司及子公司
資金貸與他人
民國111年1月1日至12月31日

附表一

單位：新台幣仟元

(除特別註明者外)

編號	貸出資金之公司	貸與對象	往來項目	是否為關係人	本期最高金額(註8)	期末餘額	實際動支金額	利率區間	資金貸與性質	業務往來金額	有短期融通資金必要之原因	提列備抵呆帳金額	擔保品		對個別對象資金貸與限額	資金貸與總限額	備註
													名稱	價值			
0	聯強國際股份有限公司	嘉榮行銷股份有限公司	應收關係人款項	是	\$ 1,000,000	\$ 1,000,000	\$ 153,948	1.08%~1.81%	(註1)	\$ -	營業週轉	\$ -	-	\$ -	\$ 29,025,375	\$ 29,025,375	(註2)
0	聯強國際股份有限公司	Synnex Global Ltd.	應收關係人款項	是	3,226,500	3,076,000	-	0%~1.64%	(註1)	-	營業週轉	-	-	-	29,025,375	29,025,375	(註2)
1	Synnex Global Ltd.	Synnex Australia Pty. Ltd.	應收關係人款項	是	1,072,450	1,045,050	-	-	(註1)	-	營業週轉	-	-	-	84,515,189	120,735,984	(註3)
1	Synnex Global Ltd.	Synnex New Zealand Ltd.	應收關係人款項	是	894,240	876,870	379,977	-	(註1)	-	營業週轉	-	-	-	84,515,189	120,735,984	(註3)
1	Synnex Global Ltd.	Synnex China Holdings Ltd.	應收關係人款項	是	3,258,765	3,106,760	3,033,338	-	(註1)	-	營業週轉	-	-	-	84,515,189	120,735,984	(註3)
1	Synnex Global Ltd.	Syntech Asia Ltd.	應收關係人款項	是	18,456,000	18,456,000	11,197,347	-	(註1)	-	營業週轉	-	-	-	84,515,189	120,735,984	(註3)
1	Synnex Global Ltd.	Leveltech Ltd.	應收關係人款項	是	1,613,250	1,538,000	173,979	-	(註1)	-	營業週轉	-	-	-	84,515,189	120,735,984	(註3)
1	Synnex Global Ltd.	聯強國際(香港)有限公司	應收關係人款項	是	16,132,500	12,304,000	4,456,632	-	(註1)	-	營業週轉	-	-	-	84,515,189	120,735,984	(註3)
1	Synnex Global Ltd.	聯強國際股份有限公司	應收關係人款項	是	9,228,000	9,228,000	2,506,940	-	(註1)	-	營業週轉	-	-	-	84,515,189	120,735,984	(註3)
2	聯強國際(中國)投資有限公司	聯強國際(濟南)電子有限公司	應收關係人款項	是	251,467	251,467	206,026	1.65%	(註1)	-	營業週轉	-	-	-	13,935,467	13,935,467	(註4)
2	聯強國際(中國)投資有限公司	聯強國際(南昌)電子有限公司	應收關係人款項	是	234,270	229,408	224,600	1.65%	(註1)	-	營業週轉	-	-	-	13,935,467	13,935,467	(註4)
2	聯強國際(中國)投資有限公司	聯強國際(哈爾濱)科技有限公司	應收關係人款項	是	306,354	299,996	290,510	1.65%	(註1)	-	營業週轉	-	-	-	13,935,467	13,935,467	(註4)
2	聯強國際(中國)投資有限公司	聯強國際(長沙)科技有限公司	應收關係人款項	是	234,270	229,408	213,526	1.65%	(註1)	-	營業週轉	-	-	-	13,935,467	13,935,467	(註4)
2	聯強國際(中國)投資有限公司	聯強國際(北京)有限公司	應收關係人款項	是	599,192	586,756	503,816	1.65%	(註1)	-	營業週轉	-	-	-	13,935,467	13,935,467	(註4)
2	聯強國際(中國)投資有限公司	聯強國際貿易(中國)有限公司	應收關係人款項	是	8,109,360	7,941,060	3,970,530	1.65%	(註1)	-	營業週轉	-	-	-	13,935,467	13,935,467	(註4)
2	聯強國際(中國)投資有限公司	聯強國際(合肥)科技有限公司	應收關係人款項	是	155,429	152,204	151,321	1.65%	(註1)	-	營業週轉	-	-	-	13,935,467	13,935,467	(註4)
2	聯強國際(中國)投資有限公司	聯強國際(天津)科技有限公司	應收關係人款項	是	28,676	28,676	27,573	1.65%	(註1)	-	營業週轉	-	-	-	13,935,467	13,935,467	(註4)
2	聯強國際(中國)投資有限公司	聯強國際(廈門)科技有限公司	應收關係人款項	是	42,799	41,911	39,705	1.65%	(註1)	-	營業週轉	-	-	-	13,935,467	13,935,467	(註4)
2	聯強國際(中國)投資有限公司	聯強國際(鄭州)科技有限公司	應收關係人款項	是	36,042	35,294	33,970	1.65%	(註1)	-	營業週轉	-	-	-	13,935,467	13,935,467	(註4)

編號	貸出資金之公司	貸與對象	往來項目	是否為關係人	本期最高金額 (註8)	期末餘額	實際動支金額	利率區間	資金貸與性質 (註1)	業務往來金額	有短期融通資金必要之原因	提列備抵呆帳金額	擔保品		對個別對象資金貸與限額	資金貸與總限額	備註
													名稱	價值			
2	聯強國際(中國)投資有限公司	聯強國際(瀋陽)科技有限公司	應收關係人款項	是	\$ 22,526	\$ 22,059	\$ 13,235	1.65%	(註1)	\$ -	營業週轉	\$ -	-	\$ -	\$ 13,935,467	\$ 13,935,467	(註4)
2	聯強國際(中國)投資有限公司	育德(上海)倉儲有限公司	應收關係人款項	是	9,010	-	-	-	(註1)	-	營業週轉	-	-	-	5,574,187	5,574,187	(註4)
3	Trade Vanguard Global Ltd	聯強國際貿易(中國)有限公司	應收關係人款項	是	19,126,400	18,970,310	11,338,069	-	(註1)	-	營業週轉	-	-	-	44,145,160	44,145,160	(註5)
3	Trade Vanguard Global Ltd	聯強國際(香港)有限公司	應收關係人款項	是	4,505,200	4,411,700	3,081,277	-	(註1)	-	營業週轉	-	-	-	44,145,160	44,145,160	(註5)
3	Trade Vanguard Global Ltd	聯強國際(中國)投資有限公司	應收關係人款項	是	3,604,160	3,529,360	2,999,956	-	(註1)	-	營業週轉	-	-	-	44,145,160	44,145,160	(註5)
4	伊凡投資股份有限公司	聯強國際股份有限公司	應收關係人款項	是	112,000	112,000	112,000	1.37%-1.81%	(註1)	-	營業週轉	-	-	-	115,874	115,874	(註6)

註1：係指有短期融通資金之必要者。

註2：聯強國際股份有限公司對個別對象資金貸與限額及資金貸與總限額：

(1)個別貸與之金額，以不超過聯強國際最近期經會計師查核簽證或核閱之財務報表淨值之百分之四十為限。

(2)總貸與之金額，以不超過聯強國際最近期經會計師查核簽證或核閱之財務報表淨值之百分之四十為限。

註3：Synnex Global Ltd.對個別對象資金貸與限額及資金貸與總限額：

(1)貸與對象為本公司持有百分之八十以上股權之子公司：以不超過本公司最近期經會計師查核簽證或核閱之財務報表淨值之百分之四十為限，個別貸與之金額，以不超過前開淨值百分之四十為限，民國111年度Synnex Global Ltd.經會計師查核淨值為\$120,735,984。

(2)貸與對象為本公司持有未達百分之八十股權之子公司：以不超過本公司最近期經會計師查核簽證或核閱之財務報表淨值之百分之二十為限，個別貸與之金額，以不超過前開淨值百分之五為限，民國111年度Synnex Global Ltd.經會計師查核淨值為\$120,735,984。

(3)貸與對象為本公司之母公司及本公司之母公司直接及間接持有表決權股份百分之百非台灣地區公司：以不超過本公司最近期經會計師查核簽證或核閱之財務報表淨值之百分之一百為限，個別貸與之金額，以不超過前開淨值百分之七十為限，民國111年度Synnex Global Ltd.經會計師查核淨值為\$120,735,984。

(4)貸與對象為本公司之母公司持股100%之台灣子公司：以不超過本公司最近期經會計師查核簽證或核閱之財務報表淨值之百分之十為限，個別貸與之金額，以不超過前開淨值百分之十為限，民國111年度Synnex Global Ltd.經會計師查核淨值為\$120,735,984。

註4：聯強國際(中國)投資有限公司對個別對象資金貸與限額及資金貸與總限額：

(1)貸與對象為本公司持有百分之八十以上股權之子公司：以不超過本公司最近期經會計師查核簽證或核閱之財務報表淨值之百分之四十為限，個別貸與之金額，以不超過前開淨值百分之四十為限，民國111年度聯強國際(中國)投資有限公司經會計師查核淨值為\$13,935,467。

(2)貸與對象為本公司持有未達百分之八十股權之子公司：以不超過本公司最近期經會計師查核簽證或核閱之財務報表淨值之百分之二十為限，個別貸與之金額，以不超過前開淨值百分之五為限，民國111年度聯強國際(中國)投資有限公司經會計師查核淨值為\$13,935,467。

(3)貸與對象為本公司直接或間接持有表決權股份百分之百非台灣地區公司：以不超過本公司最近期經會計師查核簽證或核閱之財務報表淨值之百分之一百為限，個別貸與之金額，以不超過前開淨值百分之一百為限，民國111年度聯強國際(中國)投資有限公司經會計師查核淨值為\$13,935,467。

註5：TRADE VANGUARD GLOBAL LTD.對個別對象資金貸與限額及資金貸與總限額：

(1)貸與對象為本公司持有百分之八十以上股權之子公司：以不超過本公司最近期經會計師查核簽證或核閱之財務報表淨值之百分之四十為限，個別貸與之金額，以不超過前開淨值百分之四十為限，民國111年度TRADE VANGUARD GLOBAL LTD.經會計師查核淨值為\$20,065,982。

(2)貸與對象為本公司持有未達百分之八十股權之子公司：以不超過本公司最近期經會計師查核簽證或核閱之財務報表淨值之百分之二十為限，個別貸與之金額，以不超過前開淨值百分之五為限，民國111年度TRADE VANGUARD GLOBAL LTD.經會計師查核淨值為\$20,065,982。

(3)貸與對象為本公司直接或間接持有表決權股份百分之百非台灣地區公司：以不超過本公司最近期經會計師查核簽證或核閱之財務報表淨值之百分之二百二十為限，個別貸與之金額，以不超過前開淨值百分之二百二十為限，民國111年度TRADE VANGUARD GLOBAL LTD.經會計師查核淨值為\$20,065,982。

註6：伊凡投資股份有限公司對個別對象資金貸與限額及資金貸與總限額：

(1)貸與對象為本公司持有百分之八十以上股權之子公司：以不超過本公司最近期經會計師查核簽證或核閱之財務報表淨值之百分之四十為限，個別貸與之金額，以不超過前開淨值百分之四十為限，民國111年度伊凡投資股份有限公司經會計師查核淨值為\$289,685。

(2)貸與對象為本公司持有未達百分之八十股權之子公司：以不超過本公司最近期經會計師查核簽證或核閱之財務報表淨值之百分之二十為限，個別貸與之金額，以不超過前開淨值百分之五為限，民國111年度伊凡投資股份有限公司經會計師查核淨值為\$289,685。

(3)貸與對象為本公司直接或間接持有表決權股份百分之百非台灣地區公司：以不超過本公司最近期經會計師查核簽證或核閱之財務報表淨值之百分之二百二十為限，個別貸與之金額，以不超過前開淨值百分之二百二十為限，民國111年度伊凡投資股份有限公司經會計師查核淨值為\$289,685。

註7：係以US：NT=1：30.76列示之。

註8：本期最高餘額係董事會通過之資金貸與額度金額。

聯強國際股份有限公司及子公司

為他人背書保證

民國111年1月1日至12月31日

附表二

單位：新台幣仟元

(除特別註明者外)

編號	背書保證者 公司名稱	被背書保證對象		對單一企業 背書保證限額	本期最高 背書保證餘額	期末背書 保證餘額	實際動支 金額	以財產擔保 之背書保證 金額	累計背書保證金 額佔最近期財務 報表淨值之比率	背書保證 最高限額 (註1)	屬母公司對 子公司背書 保證	屬子公司對 母公司背書 保證	屬對大陸地 區背書保證	備註
		公司名稱	關係											
0	聯強國際股份有限公司	Synnex Global Ltd.	2. 公司直接或間接持有表決權之股份超過百分之五十之公司	\$ 72,563,437	\$ 27,163,000	\$ 25,992,200	\$ 1,432,061	-	36%	\$ 145,126,874	Y	N	N	(註1)
0	聯強國際股份有限公司	Synnex Australia Pty. Ltd.	2. 公司直接或間接持有表決權之股份超過百分之五十之公司	72,563,437	10,498,456	10,498,456	6,317,522	-	14%	145,126,874	Y	N	N	(註1)
0	聯強國際股份有限公司	聯強國際(香港)有限公司	2. 公司直接或間接持有表決權之股份超過百分之五十之公司	72,563,437	16,822,971	16,038,264	6,692,208	-	22%	145,126,874	Y	N	N	(註1)
0	聯強國際股份有限公司	Synnex New Zealand Ltd.	2. 公司直接或間接持有表決權之股份超過百分之五十之公司	72,563,437	1,761,409	1,216,288	1,005,885	-	2%	145,126,874	Y	N	N	(註1)
0	聯強國際股份有限公司	嘉榮行銷股份有限公司	2. 公司直接或間接持有表決權之股份超過百分之五十之公司	72,563,437	2,400,000	2,400,000	388,369	-	3%	145,126,874	Y	N	N	(註1)
0	聯強國際股份有限公司	Syntech Asia Ltd.	2. 公司直接或間接持有表決權之股份超過百分之五十之公司	72,563,437	21,418,188	21,418,188	14,136,745	-	30%	145,126,874	Y	N	N	(註1)
0	聯強國際股份有限公司	聯強國際貿易(中國)有限公司	2. 公司直接或間接持有表決權之股份超過百分之五十之公司	72,563,437	2,484,405	2,368,520	1,158,538	-	3%	145,126,874	Y	N	Y	(註1)
0	聯強國際股份有限公司	Leveltech Ltd.	2. 公司直接或間接持有表決權之股份超過百分之五十之公司	72,563,437	580,770	430,640	183,969	-	1%	145,126,874	Y	N	N	(註1)
0	聯強國際股份有限公司	Trade Vanguard Global Ltd.	2. 公司直接或間接持有表決權之股份超過百分之五十之公司	72,563,437	1,613,250	1,538,000	-	-	2%	145,126,874	Y	N	N	(註1)
1	聯強國際(中國)投資有限公司	聯強國際貿易(中國)有限公司	2. 公司直接或間接持有表決權之股份超過百分之五十之公司	13,935,467	2,647,020	2,647,020	2,205,850	-	19%	13,935,467	N	N	Y	(註2)
2	Golden Thinking Ltd.	Synnex Australia Pty. Ltd.	4. 公司直接及間接持有表決權股份達百分之九十以上之公司間	1,571,000	1,018,924	1,018,924	-	1,018,924	649%	1,571,000	N	N	N	(註3)

註1：背書保證者公司名稱：聯強國際股份有限公司

(1)對單一企業背書保證限額，以不超過聯強國際最近期經會計師查核簽證或核閱之財務報表淨值之百分之一百為限。

(2)聯強國際及聯強國際之子公司累積背書保證總額，以不超過聯強國際最近期經會計師查核或核閱之財務報表淨值之百分之二百為限。

註2：背書保證者公司名稱：聯強國際(中國)投資有限公司，民國111年第四季經會計師核查查核值為\$13,935,467

(1)對單一企業背書保證限額，以不超過聯強國際(中國)投資最近期經會計師查核或核閱之財務報表淨值之百分之一百為限，民國111年度聯強國際(中國)投資有限公司經會計師核查查核值為\$13,935,467。

(2)累積背書保證總額，以不超過聯強國際(中國)投資最近期經會計師查核或核閱之財務報表淨值之百分之一百為限，民國111年度聯強國際(中國)投資有限公司經會計師核查查核值為\$13,935,467。

註3：背書保證者公司名稱：Golden Thinking Ltd.，民國111年第四季經會計師核查查核值為\$157,100

(1)對單一企業背書保證限額，以不超過Golden Thinking Ltd.最近期經會計師查核之財務報表淨值之百分之一千為限，民國111年度Golden Thinking Ltd.經會計師核查查核值為\$157,100。

(2)累積背書保證總額，以不超過Golden Thinking Ltd.最近期經會計師查核之財務報表淨值之百分之一千為限，民國111年度Golden Thinking Ltd.經會計師核查查核值為\$157,100。

聯強國際股份有限公司及子公司

期末持有有價證券情形（不包含投資子公司、關聯企業及合資控制部分）

民國111年12月31日

附表三

單位：新台幣仟元

(除特別註明者外)

持有之公司	有價證券種類及名稱	與有價證券發行人之關係	帳列科目	期 末				備註
				股 數	帳面金額	持股比例	公允價值	
聯強國際股份有限公司	聯華實業投資控股股份有限公司普通股	其董事長與聯強之董事長為同一人	透過損益按公允價值衡量之金融資產－流動	2,170,310	\$ 108,733	0.15%	\$ 108,733	
聯強國際股份有限公司	聯成化學科技股份有限公司普通股	其董事長與聯強之董事長為同一人	透過其他綜合損益按公允價值衡量之金融資產－非流動	68,992,033	\$ 938,292	5.09%	\$ 938,292	
聯強國際股份有限公司	神通資訊科技股份有限公司普通股	其董事與聯強之董事長為同一人	透過其他綜合損益按公允價值衡量之金融資產－非流動	8,262,486	99,749	5.51%	99,749	
聯強國際股份有限公司	通達投資股份有限公司普通股	其董事長與聯強之董事長為同一人	透過其他綜合損益按公允價值衡量之金融資產－非流動	4,848,125	108,598	19.99%	108,598	
聯強國際股份有限公司	神通電腦股份有限公司普通股	其董事長與聯強之董事長為同一人	透過其他綜合損益按公允價值衡量之金融資產－非流動	74,763,853	4,180,170	18.39%	4,180,170	
聯強國際股份有限公司	聯訊創業投資股份有限公司普通股	其董事與聯強之董事長為同一人	透過其他綜合損益按公允價值衡量之金融資產－非流動	25,848	-	13.05%	-	
聯強國際股份有限公司	聯訊參創業投資股份有限公司普通股	其董事長與聯強之董事為同一人	透過其他綜合損益按公允價值衡量之金融資產－非流動	19,000	422	19.00%	422	
聯強國際股份有限公司	聯元投資股份有限公司普通股	其董事長與聯強之董事長為同一人	透過其他綜合損益按公允價值衡量之金融資產－非流動	9,217,196	115,215	19.99%	115,215	
聯強國際股份有限公司	聯華電信股份有限公司普通股	無	透過其他綜合損益按公允價值衡量之金融資產－非流動	1,450,000	-	3.58%	-	
聯強國際股份有限公司	大橡股份有限公司普通股	聯強為該公司之董事	透過其他綜合損益按公允價值衡量之金融資產－非流動	504,000	7,852	2.56%	7,852	
聯強國際股份有限公司	聯訊管理顧問股份有限公司普通股	其董事長與聯強之董事長為同一人	透過其他綜合損益按公允價值衡量之金融資產－非流動	862,922	15,954	19.99%	15,954	
合計					\$ 5,466,252		\$ 5,466,252	
群環科技股份有限公司	大綜電腦系統股份有限公司普通股	群環為該公司之董事	透過其他綜合損益按公允價值衡量之金融資產－非流動	3,254,524	\$ 168,584	8.34%	\$ 168,584	
群環科技股份有限公司	聖育科技股份有限公司普通股	群環為該公司之董事	透過其他綜合損益按公允價值衡量之金融資產－非流動	1,765,424	24,438	10.01%	24,438	
合計					\$ 193,022		\$ 193,022	

持有之公司	有價證券種類及名稱	與有價證券發行人之關係	帳列科目	期 末				備註
				股 數	帳面金額	持股比例	公允價值	
Synnex Global Ltd.	Budworth Investment Ltd. 普通股	無	透過其他綜合損益按公允價值衡量之金融資產－非流動	125,807	\$ -	13.83%	\$ -	
Synnex Global Ltd.	Pilot View Ltd. 普通股	無	透過其他綜合損益按公允價值衡量之金融資產－非流動	84,457	-	1.21%	-	
合計					\$ -		\$ -	
King's Eye Investments Ltd.	Hi Food Co., Ltd 普通股	無	透過其他綜合損益按公允價值衡量之金融資產－非流動	2,150,000	\$ 23,963	10.00%	\$ 23,963	
King's Eye Investments Ltd.	上市公司普通股	無	透過損益按公允價值衡量之金融資產－流動	-	\$ 71,939	0.51%	\$ 71,939	
Peer Developments Ltd.	TD Synnex Corporation 普通股	無	透過其他綜合損益按公允價值衡量之金融資產－流動	3,859,888	\$ 11,244,933	4.08%	\$ 11,244,933	
Peer Developments Ltd.	Concentrix Corporation 普通股	無	透過其他綜合損益按公允價值衡量之金融資產－流動	3,545,840	14,523,766	6.94%	14,523,766	
合計					\$ 25,768,699		\$ 25,768,699	

聯強國際股份有限公司及子公司
 累積買進或賣出同一有價證券之金額達新台幣三億元或實收資本額百分之二十以上
 民國111年1月1日至12月31日

單位：新台幣仟元
 (除特別註明者外)

買、賣之公司	有價證券種類及名稱	帳列科目	交易對象 (註1)	關係 (註1)	交易幣別	期初		買入		賣出			其他	期 末		備註	
						股數	金 額	股數	金 額	股數	售價	帳面成本		處分損益	股數		金 額
聯強國際(中國)投資有限公司	添利快線淨值型、共贏穩健天天利	透過損益按公允價值衡量之金融資產-流動	-	-	人民幣	-	\$ 197,721	-	\$ 6,545,439	-	\$ 6,741,983	\$ 6,741,983	\$ -	(\$ 1,177)	-	\$ -	
明明國際貿易(上海)有限公司	添利快線淨值型、朝招金7007號	"	-	-	人民幣	-	466,812	-	2,095,570	-	2,568,982	2,568,982	-	6,600	-	-	
聯強國際貿易(中國)有限公司	添利快線淨值型、共贏穩健天天利	"	-	-	人民幣	-	-	-	4,634,537	-	4,644,004	4,644,004	-	9,467	-	-	
聯強國際(上海)有限公司	朝招金7007號	"	-	-	人民幣	-	846,863	-	1,791,168	-	2,660,983	2,660,983	-	22,952	-	-	
聯強國際(哈爾濱)科技有限公司	朝招金7007號	"	-	-	人民幣	-	1,736	-	441,174	-	444,539	444,539	-	1,628	-	-	
技服通達供應鏈有限公司	共贏穩健天天利	"	-	-	人民幣	-	230,027	-	237,572	-	474,909	474,909	-	7,310	-	-	
聯強國際股份有限公司	PT. Synnex Metrodata Indonesia	採用權益法之投資	King's Eye Investments Ltd.	該公司為本公司之孫公司	美金	-	-	150,000	2,228,511	-	-	-	-	124,931	150,000	2,353,442	註5
聯強國際股份有限公司	Redington (India) Ltd.	"	Synnex Mauritius Ltd.	該公司為本公司之孫公司	美金	-	-	188,591,880	6,221,218	-	-	-	-	(337,620)	188,591,880	5,883,598	註5

註1：有價證券帳列採用權益法之投資者，須填寫該二欄，餘得免填。
 註2：帳列科目為「透過損益按公允價值衡量之金融資產」，依IFRS規定認列評價損益，故無處分損益。
 註3：係匯率影響數及評價損益。
 註4：係投資收益、累積換算調整數及相關股東權益影響數。
 註5：交易對象均為本集團內公司，僅揭露交易間之一方。

聯強國際股份有限公司及子公司
與關係人進、銷貨之金額達新台幣一億元或實收資本額百分之二十以上
民國111年1月1日至12月31日

附表五

單位：新台幣仟元
(除特別註明者外)

進(銷)貨之公司	交易對象名稱	關係	交易情形				交易條件與一般交易不同之情形及原因		應收(付)票據、帳款		備註
			進(銷)貨	金額	佔總進(銷)貨之比率	授信期間	單價	授信期間	餘額	佔總應收(付)票據、帳款之比率	
聯強國際股份有限公司	Syntech Asia Ltd.	子公司	(銷 貨)	(\$ 4,947,171)	(7%)	月結60天	按一般客戶銷貨價格	無重大差異	\$ 68,789	1%	
聯強國際股份有限公司	Syntech Asia Ltd.	子公司	進 貨	11,512,607	17%	月結60天	按一般供應商進貨價格	無重大差異	(43,048)	(1%)	
聯強國際股份有限公司	嘉榮行銷股份有限公司	子公司	進 貨	1,783,594	3%	月結30天	按一般供應商進貨價格	無重大差異	(27,865)	(1%)	
聯強國際股份有限公司	通達智能運籌股份有限公司	子公司	進 貨	498,688	1%	月結30天	按一般供應商進貨價格	無重大差異	(36,007)	(1%)	
聯強國際股份有限公司	聯強國際(香港)有限公司及其子公司	子公司	(銷 貨)	(280,036)	-	月結30天	按一般客戶銷貨價格	無重大差異	39,695	-	
聯強國際股份有限公司	群環科技股份有限公司	子公司	(銷 貨)	(182,899)	-	月結60天	按一般客戶銷貨價格	無重大差異	42,075	-	
聯強國際股份有限公司	神雲科技股份有限公司	其他關係人	(銷 貨)	(108,630)	-	月結90天	按一般客戶銷貨價格	無重大差異	43,171	-	
聯強國際股份有限公司	神基科技股份有限公司	其他關係人	(銷 貨)	(127,527)	-	月結50天	按一般客戶銷貨價格	無重大差異	19,914	-	
聯強國際股份有限公司	大綜電腦系統股份有限公司	其他關係人	(銷 貨)	(166,828)	-	月結60天	按一般客戶銷貨價格	無重大差異	41,789	-	
嘉榮行銷股份有限公司	聯強國際股份有限公司	母公司	(銷 貨)	(1,783,594)	(30%)	月結30天	按一般客戶銷貨價格	無重大差異	27,865	6%	
通達智能運籌股份有限公司	聯強國際股份有限公司	母公司	(銷 貨)	(498,688)	(55%)	月結30天	按一般客戶銷貨價格	無重大差異	36,007	78%	
群環科技股份有限公司	聯強國際股份有限公司	母公司	進 貨	182,899	2%	月結60天	按一般供應商進貨價格	無重大差異	(42,075)	(4%)	
群環科技股份有限公司	神通資訊科技股份有限公司	其他關係人	(銷 貨)	(290,244)	(2%)	月結75天	按一般客戶銷貨價格	無重大差異	154,848	5%	
群環科技股份有限公司	大綜電腦系統股份有限公司	其他關係人	(銷 貨)	(200,556)	(2%)	月結60天	按一般客戶銷貨價格	無重大差異	15,434	-	

進(銷)貨之公司	交易對象名稱	關係	交易情形				交易條件與一般交易不同之情形及原因		應收(付)票據、帳款		備註
			進(銷)貨	金額	佔總進(銷)貨之比率	授信期間	單價	授信期間	餘額	佔總應收(付)票據、帳款之比率	
聯強國際(香港)有限公司及其子公司	聯強國際股份有限公司	母公司	進貨	\$ 280,036	-	月結30天	按一般供應商進貨價格	無重大差異	(\$ 39,695)	-	
聯強國際(香港)有限公司及其子公司	聯強國際貿易(中國)有限公司	聯屬公司	(銷貨)	(9,484,062)	(15%)	貨到90天	按一般客戶銷貨價格	無重大差異	1,592,056	15%	
聯強國際(香港)有限公司及其子公司	聯強國際貿易(中國)有限公司	聯屬公司	進貨	110,350	-	月結30天	按一般客戶銷貨價格	無重大差異	-	-	
聯強國際(香港)有限公司及其子公司	Syntech Asia Ltd.	聯屬公司	(銷貨)	(6,206,494)	(10%)	月結30天	按一般客戶銷貨價格	無重大差異	491,260	5%	
Syntech Asia Ltd.	聯強國際股份有限公司	母公司	(銷貨)	(11,512,607)	(9%)	月結60天	按一般客戶銷貨價格	無重大差異	43,048	-	
Syntech Asia Ltd.	聯翔科技(深圳)有限公司	聯屬公司	(銷貨)	(236,336)	-	月結60天	按一般客戶銷貨價格	無重大差異	86,387	1%	
Syntech Asia Ltd.	聯強國際股份有限公司	母公司	進貨	4,947,171	4%	月結60天	按一般供應商進貨價格	無重大差異	(68,789)	(1%)	
Syntech Asia Ltd.	聯強國際(香港)有限公司及其子公司	聯屬公司	進貨	6,206,494	5%	月結60天	按一般供應商進貨價格	無重大差異	(491,260)	(6%)	
Syntech Asia Ltd.	神雲科技股份有限公司	其他關係人	(銷貨)	(317,195)	-	月結120天	按一般客戶銷貨價格	無重大差異	120,236	1%	
聯強國際貿易(中國)有限公司	聯強國際(香港)有限公司及其子公司	聯屬公司	(銷貨)	(110,350)	-	月結30天	按一般供應商進貨價格	無重大差異	-	-	
聯強國際貿易(中國)有限公司	聯強國際(香港)有限公司及其子公司	聯屬公司	進貨	9,484,062	11%	貨到90天	按一般供應商進貨價格	無重大差異	(1,592,056)	(36%)	
聯強國際貿易(中國)有限公司	聯強科技發展有限公司	子公司	(銷貨)	(476,760)	(1%)	月結30天	按一般客戶銷貨價格	無重大差異	-	-	
聯強科技發展有限公司	聯強國際貿易(中國)有限公司	母公司	進貨	476,760	63%	月結30天	按一般供應商進貨價格	無重大差異	-	-	
PT. Synnex Metrodata Indonesia	PT. Mitra Integrasi Informatika	其他關係人	(銷貨)	(939,664)	(3%)	月結30天	按一般客戶銷貨價格	無重大差異	14,235	-	
聯強國際(上海)有限公司	聯翔科技(深圳)有限公司	聯屬公司	(銷貨)	(437,799)	(97%)	月結90天	按一般客戶銷貨價格	無重大差異	-	-	

進(銷)貨之公司	交易對象名稱	關係	交易情形				交易條件與一般交易不同之情形及原因		應收(付)票據、帳款		備註
			進(銷)貨	金額	佔總進(銷)貨之比率	授信期間	單價	授信期間	餘額	佔總應收(付)票據、帳款之比率	
聯翔科技(深圳)有限公司	聯強國際(上海)有限公司	聯屬公司	進貨	\$ 437,799	17%	月結90天	按一般供應商進貨價格	無重大差異	\$ -	-	
聯翔科技(深圳)有限公司	Syntech Asia Ltd.	聯屬公司	進貨	236,336	9%	月結60天	按一般供應商進貨價格	無重大差異	(86,387)	(56%)	

聯強國際股份有限公司及子公司

應收關係人款項達新台幣一億元或實收資本額百分之二十以上

民國111年12月31日

附表六

單位：新台幣仟元

(除特別註明者外)

帳列應收款項之公司	交易對象名稱	關係	應收關係人款項餘額	週轉率	逾期應收關係人款項		應收關係人款項期後收回金額	提列備抵呆帳金額
					金額	處理方式		
聯強國際股份有限公司	聯強國際(香港)有限公司及其子公司	子公司	\$ 144,229	9.06	\$ -	-	\$ 144,479	\$ -
聯強國際股份有限公司	嘉榮行銷股份有限公司	子公司	158,427	-	-	-	-	-
聯強國際股份有限公司	聯強國際貿易(中國)有限公司	孫公司	141,991	-	-	-	-	-
群環科技股份有限公司	神通資訊科技股份有限公司	其他關係人	154,848	3.00	-	-	78,263	-
Synnex Global Ltd.	Synnex Australia Pty. Ltd	係本公司持有100%股權之孫公司	245,769	-	-	-	-	-
Synnex Global Ltd.	King's Eye Investments Ltd.	子公司	290,295	-	-	-	3,708	-
Syntech Asia Ltd.	神雲科技股份有限公司	其他關係人	120,236	9.52	-	-	88,134	-
Synnex Australia Pty. Ltd.	Golden Thinking Ltd.	聯屬公司	275,198	-	-	-	14,307	-
Laser Computer (China) Ltd.	聯強國際(香港)有限公司及其子公司	聯屬公司	289,871	-	-	-	-	-
聯強國際(香港)有限公司及其子公司	Syntech Asia Ltd.	聯屬公司	499,302	4.00	-	-	499,302	-
聯強國際(香港)有限公司及其子公司	聯強國際貿易(中國)有限公司	聯屬公司	4,220,785	4.00	-	-	3,831,698	-
聯強國際(中國)投資有限公司	聯強國際貿易(中國)有限公司	子公司	657,350	-	-	-	-	-
聯強國際(上海)有限公司	聯翔科技(深圳)有限公司	聯屬公司	217,221	-	-	-	217,221	-
聯強國際貿易(中國)有限公司	聯強國際(香港)有限公司及其子公司	聯屬公司	1,209,640	-	-	-	-	-
聯強國際貿易(中國)有限公司	聯強科技發展有限公司	聯屬公司	246,431	-	-	-	193,943	-
Synnex Mauritius Ltd.	聯強國際股份有限公司	係本公司持有100%股權之孫公司	11,995,229	-	-	-	11,995,229	-

註：有關資金貸與產生之應收關係人金額，請詳附表(一)資金貸與他人說明。

聯強國際股份有限公司及子公司
 母公司與子公司及各子公司間之業務關係及重要交易往來情形及金額
 民國111年1月1日至12月31日

附表七

單位：新台幣仟元
 (除特別註明者外)

編號 (註1)	交易人名稱	交易往來對象	與交易人之關係	交易往來情形			佔合併總營收或總資產 之比率(註2)
				科目	金額	交易條件	
0	聯強國際股份有限公司	Syntech Asia Ltd.	母公司對子公司	銷貨	\$ 4,947,171	與一般客戶同	1%
0	聯強國際股份有限公司	群環科技股份有限公司	母公司對子公司	銷貨	182,899	與一般客戶同	-
0	聯強國際股份有限公司	聯強國際貿易(中國)有限公司	母公司對孫公司	其他應收款	141,991	註4	-
0	聯強國際股份有限公司	聯強國際貿易(中國)有限公司	母公司對孫公司	其他收入	141,991	註4	-
0	聯強國際股份有限公司	通達智能運籌股份有限公司	母公司對子公司	其他收入	116,812	註4、7	-
0	聯強國際股份有限公司	Synnex Australia Pty. Ltd.	母公司對孫公司	其他收入	238,436	註4	-
0	聯強國際股份有限公司	Syntech Asia Ltd.	母公司對子公司	其他收入	220,356	註4	-
0	聯強國際股份有限公司	聯強國際(香港)有限公司及其子公司	母公司對子公司	其他收入	104,333	註4	-
0	聯強國際股份有限公司	聯強國際(香港)有限公司及其子公司	母公司對子公司	銷貨	280,036	與一般客戶同	-
0	聯強國際股份有限公司	聯強國際(香港)有限公司及其子公司	母公司對子公司	其他應收款	104,534	註4	-
1	嘉榮行銷股份有限公司	聯強國際股份有限公司	子公司對母公司	銷貨	1,783,594	與一般客戶同	-
2	通達智能運籌股份有限公司	聯強國際股份有限公司	子公司對母公司	銷貨	498,688	與一般客戶同	-
3	Synnex Global Ltd.	Synnex Australia Pty. Ltd	子公司對孫公司	其他應收款	245,769	註4	-
3	Synnex Global Ltd.	King's Eye Investments Ltd.	子公司對孫公司	其他應收款	290,295	註8	-
4	Syntech Asia Ltd.	聯強國際股份有限公司	子公司對母公司	銷貨	11,512,607	與一般客戶同	3%
4	Syntech Asia Ltd.	聯翔科技(深圳)有限公司	子公司對孫公司	銷貨	236,336	與一般客戶同	-
5	Synnex Australia Pty. Ltd.	Golden Thinking Ltd.	孫公司對孫公司	其他應收款	275,198	-	-
6	Laser Computer (China) Ltd.	聯強國際(香港)有限公司及其子公司	孫公司對孫公司	其他應收款	289,871	-	-
7	聯強國際(香港)有限公司及其子公司	聯強國際貿易(中國)有限公司	子公司對孫公司	銷貨	9,484,062	與一般客戶同	2%
7	聯強國際(香港)有限公司及其子公司	聯強國際貿易(中國)有限公司	子公司對孫公司	應收帳款	1,592,056	與一般客戶同	1%
7	聯強國際(香港)有限公司及其子公司	聯強國際貿易(中國)有限公司	子公司對孫公司	其他應收款	2,628,630	-	1%

編號 (註1)	交易人名稱	交易往來對象	與交易人之關係	交易往來情形			
				科目	金額	交易條件	佔合併總營收或總資產 之比率(註2)
7	聯強國際(香港)有限公司及其子公司	Syntech Asia Ltd.	子公司對子公司	銷貨	\$ 6,206,494	與一般客戶同	3%
7	聯強國際(香港)有限公司及其子公司	Syntech Asia Ltd.	子公司對子公司	應收帳款	491,260	與一般客戶同	-
8	聯強國際(中國)投資有限公司	聯強國際貿易(中國)有限公司	孫公司對孫公司	其他應收款	657,350	-	-
9	聯強國際(上海)有限公司	聯翔科技(深圳)有限公司	孫公司對孫公司	銷貨	437,799	與一般客戶同	-
9	聯強國際(上海)有限公司	聯翔科技(深圳)有限公司	孫公司對孫公司	其他應收款	217,221	-	-
10	聯強國際貿易(中國)有限公司	聯強科技發展有限公司	孫公司對孫公司	銷貨	476,760	與一般客戶同	-
10	聯強國際貿易(中國)有限公司	聯強國際(香港)有限公司及其子公司	孫公司對子公司	銷貨	110,350	與一般客戶同	-
10	聯強國際貿易(中國)有限公司	聯強國際(香港)有限公司及其子公司	孫公司對子公司	其他應收款	1,209,640	-	1%
10	聯強國際貿易(中國)有限公司	聯強科技發展有限公司	孫公司對孫公司	其他應收款	246,431	-	-
11	Synnex Mauritius Ltd.	聯強國際股份有限公司	孫公司對母公司	其他應收款	11,995,229	註8	5%

註1：母公司及子公司相互間之業務往來資訊應分別於編號欄註明，編號之填寫方法如下：

(1). 母公司填0。

(2). 子公司依公司別由阿拉伯數字1開始依序編號。

註2：交易往來金額佔合併總營收或總資產比率之計算，若屬資產負債項目者，以期末餘額佔合併總資產之方式計算；若屬損益項目者，以期中累積金額佔合併總營收之方式計算。

註3：各別交易不超過1億以上，不予揭露。

註4：係本公司對關係人之應收技術服務款。

註5：有關資金貸與產生之應收關係人金額，請詳附表(一)資金貸與他人情形之說明。

註6：有關母子公司間之背書保證情形，請詳附表(二)為他人背書保證情形之說明。

註7：係本公司對關係人之租賃收入。

註8：係集團內部組織重組移轉價款。

聯強國際股份有限公司及子公司

被投資公司名稱、所在地區等相關資訊（不包含大陸被投資公司）

民國111年1月1日至12月31日

附表八

單位：新台幣仟元

(除特別註明者外)

投資公司名稱	被投資公司名稱	所在地區	主要營業項目	原始投資金額		期末持有			被投資公司本期 損益	本期認列之投資 損益	備註
				本期期末	去年年底	股數	比率	帳面金額			
聯強國際股份有限公司	Synnex Global Ltd.	英屬維京群島	投資控股	\$ 17,607,381	\$ 17,607,381	548,250,000	100.00	\$ 120,735,984	\$ 16,339,605	\$ 16,339,605	
聯強國際股份有限公司	群環科技股份有限公司	台灣	3C產品銷售	1,677,762	1,656,818	103,203,296	100.00	2,264,419	383,347	381,220	
聯強國際股份有限公司	伊凡投資股份有限公司	台灣	投資控股	1,145,384	1,145,384	22,500,000	100.00	289,685	8,231	8,231	
聯強國際股份有限公司	通達智能運籌股份有限公司	台灣	倉儲物流服務	50,000	50,000	5,000,000	100.00	207,638	113,312	113,312	
聯強國際股份有限公司	嘉榮行銷股份有限公司	台灣	3C產品銷售	1,426	1,426	100,000	100.00	85,129	81,698	81,698	
聯強國際股份有限公司	通達技術服務股份有限公司	台灣	維修及技術服務	1,000	1,000	100,000	100.00	987	(3)	(3)	
聯強國際股份有限公司	Syntech Asia Ltd.	香港	半導體產品銷售	43,474	-	300,000	100.00	274,820	1,370,812	224,672	註1
聯強國際股份有限公司	聯強國際(香港)有限公司 及其子公司	香港	3C產品銷售	290,107	-	60,000,000	100.00	467,809	171,994	172,899	註1
聯強國際股份有限公司	PT. Synnex Metrodata Indonesia	印尼	3C產品銷售	2,228,511	-	150,000	50.00	2,353,442	1,158,252	147,937	註1
聯強國際股份有限公司	Redington (India) Ltd.	印度	3C產品銷售	6,221,218	-	188,591,880	24.13	5,883,598	5,441,197	-	註1
Synnex Global Ltd.	King's Eye Investments Ltd.	英屬維京群島	投資控股	1,921,793	1,921,793	62,477,000	100.00	10,049,146	4,095,302	-	註2
Synnex Global Ltd.	Synnex China Holdings Ltd.	英屬維京群島	投資控股	3,082,152	3,082,152	100,200,000	100.00	10,902,129	2,269,570	-	註2
Synnex Global Ltd.	Synnex Mauritius Ltd.	模里西斯	投資控股	738,240	738,240	24,000,000	100.00	11,274,148	1,287,083	-	註2
Synnex Global Ltd.	Peer Developments Ltd.	英屬維京群島	投資控股	962,788	962,788	30,200,001	100.00	26,086,633	8,905,161	-	註2
Synnex Global Ltd.	Trade Vanguard Global Ltd.	英屬維京群島	投資控股	19,994,000	13,534,400	650,000,000	100.00	20,065,980	(16,311)	-	註2
Synnex Global Ltd.	Synnex Australia Pty. Ltd.	澳大利亞	3C產品銷售	5,225,355	5,590,630	-	0.00	5,225,355	-	-	註3
Synnex Global Ltd.	Synnex New Zealand Ltd.	紐西蘭	3C產品銷售	194,865	210,398	-	0.00	194,865	-	-	註3

投資公司名稱	被投資公司名稱	所在地區	主要營業項目	原始投資金額		期末持有			被投資公司本期 損益	本期認列之投資 損益	備註
				本期期末	去年年底	股數	比率	帳面金額			
Synnex Global Ltd.	Golden Thinking Ltd.	香港	不動產相關業務	\$ 1,061,792	\$ 1,136,016	-	0.00	\$ 1,061,792	\$ -	\$ -	註3
Synnex Global Ltd.	聯強國際(中國)投資有限公司	中國大陸	投資控股	9,907,796	9,907,796	-	0.00	9,907,796	-	-	註3
Synnex Global Ltd.	聯強國際貿易(中國)有限公司	中國大陸	3C產品銷售	4,721,660	4,721,660	-	0.00	4,721,660	-	-	註3
Synnex Global Ltd.	聯強國際(上海)有限公司	中國大陸	半導體產品銷售及倉儲 物流服務	1,015,080	1,015,080	-	0.00	1,015,080	-	-	註3
King's Eye Investments Ltd.	Laser Computer Holdings Ltd.	英屬維京群島	投資控股	1,133,414	1,133,414	36,850,001	100.00	595,351	676,994	-	註2
King's Eye Investments Ltd.	Synnex Australia Pty. Ltd.	澳大利亞	3C產品銷售	913,111	913,111	233,250,000	100.00	6,000,464	774,381	-	註2
King's Eye Investments Ltd.	Synnex New Zealand Ltd.	紐西蘭	3C產品銷售	31,437	31,437	1,500,000	100.00	171,884	10,732	-	註2
King's Eye Investments Ltd.	Synnex Electronics Hong Kong Ltd.	香港	半導體產品銷售	9,228	9,228	299,999	100.00	-	(67)	-	註2
King's Eye Investments Ltd.	Syntech Asia Ltd.	香港	半導體產品銷售	-	9,228	-	0.00	-	1,370,812	-	註1
King's Eye Investments Ltd.	Synnex (Thailand) Public Company Ltd.	泰國	3C產品銷售	272,684	272,684	338,939,513	40.00	1,443,353	696,745	-	註2
King's Eye Investments Ltd.	Synnex FPT Joint Stock Company	越南	3C產品銷售	907,114	907,114	55,854,748	47.36	1,608,478	876,033	-	註2
King's Eye Investments Ltd.	PT. Synnex Metrodata Indonesia	印尼	3C產品銷售	-	295,296	-	0.00	-	1,158,252	-	註1
King's Eye Investments Ltd.	Fortune Ideal Ltd.	香港	不動產相關業務	57,204	57,204	14,500,000	100.00	218,527	20,563	-	註2
King's Eye Investments Ltd.	Golden Thinking Ltd.	香港	不動產相關業務	110,463	110,463	28,000,000	100.00	157,100	32,914	-	註2
Synnex China Holdings Ltd.	Leveltech Ltd.	香港	半導體產品銷售	-	9,228	-	0.00	-	27,776	-	註1

投資公司名稱	被投資公司名稱	所在地區	主要營業項目	原始投資金額		期末持有			被投資公司本期 損益	本期認列之投資 損益	備註
				本期期末	去年年底	股數	比率	帳面金額			
Peer Developments Ltd.	通達智能運籌(香港)有限公司	香港	倉儲物流服務	\$ -	\$ 400	-	0.00	\$ -	\$ 546	\$ -	註1
Synnex Mauritius Ltd.	Redington (India) Ltd.	印度	3C產品銷售	-	631,749	-	0.00	-	5,441,197	-	註1
Laser Computer Holdings Ltd.	聯強國際(香港)有限公司及其子公司	香港	3C產品銷售	-	236,706	-	0.00	-	171,994	-	註1
群環科技股份有限公司	群冠高科股份有限公司	台灣	資訊軟硬體批發零售、 認證服務及顧問業務	19,940	19,940	2,000,000	100.00	39,422	15,859	-	註2
群環科技股份有限公司	宏燁資訊股份有限公司	台灣	資訊軟硬體批發及資訊 系統規劃、分析及設計	19,956	19,956	2,400,000	20.00	29,244	8,257	-	註2
群環科技股份有限公司	德叡股份有限公司	台灣	資訊產品批發零售及電 子資訊供應服務	8,000	8,000	800,000	40.00	-	-	-	註2
伊凡投資股份有限公司	Leveltech Ltd.	香港	半導體產品銷售	15,407	-	300,000	100.00	23,272	27,776	-	註2
通達智能運籌股份有限公 司	通達智能運籌(香港)有限公司	香港	倉儲物流服務	7,338	-	1,500,000	100.00	7,361	546	-	註2

註1：本期集團投資架構重組前之投資損益，係由本公司直接投資之子公司其再轉投資公司之損益已由各投資公司予以認列，故不予揭露。

註2：本公司直接投資之子公司其再轉投資公司之損益已由各投資公司予以認列，故不予揭露。

註3：係長期投資性質之款項。

聯強國際股份有限公司及子公司

大陸投資資訊—基本資料

民國111年1月1日至12月31日

附表九

單位：新台幣仟元

(除特別註明者外)

大陸被投資公司名稱	主要營業項目	實收資本額 (註10)	投資方式 (註1)	本期期初自台灣匯出 累積投資金額	本期匯出或收回 投資金額(註10)		本期期末自台灣匯出 累積投資金額	被投資公司本 期損益	本公司直接 或間接投資 之持股比例	本期認列投資 損益 (註3)	期末投資帳面 金額	截至本期止已 匯回投資收益	備註
					匯出	收回							
明朗國際貿易(上海)有限公司	國際貿易、轉口貿易及保稅區內貿易	\$ 30,760	2	\$ 30,760	\$ -	\$ -	\$ 30,760	\$ 48,996	100.00	\$ 48,996	\$ 101,453	\$ -	(註2) (註4)
雙華食品(上海)有限公司	膨潤或培製之穀類調製食品等之產銷業務	615,200	2	55,368	-	-	55,368	-	10.00	-	55,368	-	(註2) (註5)
聯強國際(中國)投資有限公司	投資控股	6,152,000	2	6,152,000	-	-	6,152,000	690,069	100.00	690,069	13,935,467	-	(註2) (註6)
聯強國際貿易(中國)有限公司	3C產品銷售	10,150,800	2	10,150,800	-	-	10,150,800	1,017,752	100.00	1,017,752	15,567,386	-	(註2) (註6)
聯強國際(上海)有限公司	半導體產品銷售及倉儲物流服務	676,720	2	676,720	-	-	676,720	114,638	100.00	114,638	1,094,942	-	(註2) (註6)
聯強國際(北京)有限公司	倉儲物流服務	276,840	2	276,840	-	-	276,840	(7,872)	100.00	(7,872)	232,063	-	(註2) (註6)
聯強國際(南京)電子有限公司	倉儲物流服務	153,800	2	153,800	-	-	153,800	12,403	100.00	12,403	184,255	-	(註2) (註6)
聯強國際(成都)科技有限公司	倉儲物流服務	153,800	2	153,800	-	-	153,800	4,836	100.00	4,836	174,552	-	(註2) (註6)
聯強國際(瀋陽)科技有限公司	倉儲物流服務	92,280	2	92,280	-	-	92,280	(2,212)	100.00	(2,212)	108,602	-	(註2) (註6)
聯強國際(天津)科技有限公司	倉儲物流服務	138,420	2	138,420	-	-	138,420	(5,359)	100.00	(5,359)	84,384	-	(註2) (註6)
聯強國際(杭州)電子有限公司	倉儲物流服務	153,800	2	153,800	-	-	153,800	7,077	100.00	7,077	162,848	-	(註2) (註6)
聯強國際(青島)科技有限公司	倉儲物流服務	153,800	2	153,800	-	-	153,800	398	100.00	398	136,428	-	(註2) (註6)
聯強國際(廣州)科技有限公司	倉儲物流服務	369,120	2	369,120	-	-	369,120	4,941	100.00	4,941	351,314	-	(註2) (註6)
聯強國際(西安)科技有限公司	倉儲物流服務	123,040	2	123,040	-	-	123,040	16,785	100.00	16,785	138,144	-	(註2) (註6)
聯強國際(蘇州)科技有限公司	倉儲物流服務	184,560	2	184,560	-	-	184,560	367	100.00	367	166,444	-	(註2) (註6)

大陸被投資公司名稱	主要營業項目	實收資本額 (註10)	投資方式 (註1)	本期期初自台灣匯出 累積投資金額	本期匯出或收回 投資金額(註10)		本期期末自台灣匯出 累積投資金額	被投資公司本 期損益	本公司直接 或間接投資 之持股比例	本期認列投資 損益 (註3)	期末投資帳面 金額	截至本期止已 匯回投資收益	備註
					匯出	收回							
聯強國際(武漢)科技 有限公司	倉儲物流服務	\$ 153,800	2	\$ 153,800	\$ -	\$ -	\$ 153,800	\$ 4,326	100.00	\$ 4,326	\$ 147,794	\$ -	(註2) (註6)
聯強國際(濟南)電子 有限公司	倉儲物流服務	153,800	2	153,800	-	-	153,800	4,949	100.00	4,949	186,155	-	(註2) (註6)
聯強國際(鄭州)科技 有限公司	倉儲物流服務	153,800	2	153,800	-	-	153,800	(29)	100.00	(29)	136,574	-	(註2) (註6)
聯強國際(長沙)科技 有限公司	倉儲物流服務	123,040	2	123,040	-	-	123,040	(3,485)	100.00	(3,485)	63,311	-	(註2) (註6)
聯強國際(合肥)科技 有限公司	倉儲物流服務	187,636	2	187,636	-	-	187,636	13,930	100.00	13,930	125,023	-	(註2) (註6)
聯強國際(南昌)電子 有限公司	倉儲物流服務	123,040	2	123,040	-	-	123,040	(15,143)	100.00	(15,143)	3,784	-	(註2) (註6)
聯強國際(哈爾濱)科 技有限公司	倉儲物流服務	153,800	2	153,800	-	-	153,800	1,284	100.00	1,284	6,537	-	(註2) (註6)
聯強國際(廈門)科技 有限公司	倉儲物流服務	184,560	2	184,560	-	-	184,560	9,368	100.00	9,368	138,378	-	(註2) (註6)
聯強科技發展有限公 司	3C產品銷售	224,999	2	-	-	-	-	41,209	100.00	41,209	285,851	-	(註2) (註7)
聯翔科技(深圳)有限 公司	半導體產品銷售	6,152	2	6,152	-	-	6,152	16,128	100.00	16,128	185,253	-	(註2) (註8)
育德(上海)倉儲有 限公司	倉儲物流服務	10,588	2	-	-	-	-	12,212	97.96	11,963	69	-	(註2) (註6) (註12)
技服通達供應鏈有限 公司	倉儲物流服務	220,587	2	220,587	-	-	220,587	11,105	100.00	11,105	233,741	-	(註6) (註11)
	合計數			<u>\$ 20,325,323</u>	<u>\$ -</u>	<u>\$ -</u>	<u>\$ 20,325,323</u>						

註1：投資方式區分為下列三種，標示種類即可：

- (1)直接赴大陸地區從事投資
- (2)透過第三地區公司再投資大陸公司
- (3)其他方式

註2：投資方式係透過轉投資第三地區現有公司再投資大陸公司；聯強國際(南京)電子有限公司及聯強國際(瀋陽)科技有限公司部分資金係由間接持股比例100%之轉投資公司自有資金投資大陸，投資額分別為美金1,500仟元、美金3,000仟元；另聯強國際(中國)投資有限公司部分資金係本公司於97年11月組織架構調整，將聯強國際貿易(中國)有限公司、聯強國際(上海)有限公司、聯強國際(北京)有限公司、聯強國際(南京)電子有限公司及聯強國際(成都)科技有限公司之股權改由聯強國際(中國)投資有限公司持有，金額共計美金47,000仟元，分別為美金13,000仟元、美金22,000仟元、美金9,000仟元、美金1,000仟元及美金2,000仟元。

註3：本期認列投資收益係依各該同期經本公司會計師查核之財務報表認列。

註4：本公司透過直接持股比例100%之轉投資公司聯強國際(香港)有限公司，其100%持有之香港群智電腦有限公司於上海設立明朗國際貿易(上海)有限公司，總投資額為美金1,000仟元。

註5：本公司透過間接持股比例10%之轉投資公司Hi Food Co., Ltd.間接持有雙華食品(上海)有限公司10%股權，總投資金額為美金1,800仟元。

註6：本公司透過間接持股比例100%之轉投資公司Synnex China Holdings Ltd.間接持有聯強國際(中國)投資有限公司100%股權，總投資金額為美金200,000仟元；並由聯強國際(中國)投資有限公司再投資大陸公司，總投資額係以US:NT=1:30.76列示之。

註7：本公司透過間接持股比例100%之轉投資公司聯強國際貿易(中國)有限公司取得聯強科技發展有限公司100%之股權，總投資額為人民幣50,000仟元。

註8：本公司透過間接持股比例100%之轉投資公司Peer Developments Ltd.取得聯翔科技(深圳)有限公司100%之股權，總投資額為美金200仟元。

註9：本公司透過間接持股比例100%之轉投資公司聯強國際(中國)投資有限公司投資聯強國際貿易(中國)有限公司，投資額為美金100,000仟元。

註10：係以US:NT=30.76及RMB:NT=1:4.4117列示之。

註11：本公司透過間接持股比例100%之轉投資公司聯強國際(中國)投資有限公司投資技服通達供應鏈有限公司，投資額為人民幣50,000仟元。

註12：本公司之子公司-育德(上海)倉儲有限公司於民國111年12月29日註銷登記完竣。

公司名稱	本期期末累計自台灣匯出赴大陸地區投資金額	經濟部投審會核准投資金額	依經濟部投審會規定赴大陸地區投資限額
聯強國際股份有限公司(註)	\$ 20,325,323	\$ 24,934,056	\$ 44,958,621

註：依據民國90年11月16日財政部證券暨期貨管理委員會(90)台財證(一)第006130號函規定之限額。

聯強國際股份有限公司

主要股東資訊

民國111年12月31日

附表十

主要股東名稱	股份	
	持有股數	持股比例
神通電腦股份有限公司	260,521,054	15.61%
台新國際商業銀行股份有限公司受託保管國泰台灣高股息傘型證券投資信託基金之台灣ESG永續高股息ETF證券投資信託基金專戶	94,354,000	5.65%

註1：本表主要股東資訊係由集保公司以每季底最後一個營業日，計算股東持有公司已完成無實體登錄交付（含庫藏股）之普通股及特別股合計達百分之五以上資料。

至於公司財務報告所記載股本與公司實際已完成無實體登錄交付股數，可能因編制計算基礎不同或有差異。

註2：上開資料如屬股東將持股交付信託，係以受託人開立信託專戶之委託人個別分戶揭示。至於股東依據證券交易法令辦理持股超過百分之十之內部人股權申報，

其持股包括本人持股加計其交付信託且對信託財產具有運用決定權股份等，有關內部人股權申報資料請參閱公開資訊觀測站。

聯強國際股份有限公司
現金及約當現金明細表
民國 111 年 12 月 31 日

明細表一

單位：新台幣仟元

項 目	摘 要	金 額
零 用 金		\$ 159
銀 行 存 款		
支 票 存 款		484,460
活 期 存 款		
— 外 幣	USD \$ 3,559仟元，匯率30.76	99,815
— 外 幣	HKD \$ 12,705仟元，匯率3.95	45,489
— 台 幣		81,255
		\$ 711,178

聯強國際股份有限公司
應收帳款明細表
民國 111 年 12 月 31 日

明細表二

單位：新台幣仟元

客 戶 名 稱	摘 要	金 額	備 註
一般客戶－			
HP INC.		\$ 1,557,429	
國眾電腦股份有限公司		845,201	
富邦媒體科技股份有限公司		627,669	
Wiwynn International Corporation		622,260	
其他		5,126,917	每一零星客戶餘額均未超過本科目金額5%
減：備抵損失		(18,250)	
非關係人小計		<u>8,761,226</u>	
關係人－			
Syntech Asia Ltd.		\$ 68,789	
神雲科技股份有限公司		43,171	
群環科技股份有限公司		42,075	
聯強國際（香港）有限公司		39,695	
神通資訊科技股份有限公司		25,516	
大綜電腦系統股份有限公司		25,032	
神基科技股份有限公司		19,914	
其他		156	每一零星客戶餘額均未超過本科目金額5%
關係人小計		<u>264,348</u>	
		<u>\$ 9,025,574</u>	

聯強國際股份有限公司
存貨明細表
民國 111 年 12 月 31 日

明細表三

單位：新台幣仟元

項 目	金 額		備 註
	成 本	市 價	
商 品 存 貨	\$ 5,877,020	<u>\$ 5,925,999</u>	以淨變現價值為市價
減：備抵存貨跌價損失	<u>(67,328)</u>		
	<u>\$ 5,809,692</u>		

聯強國際股份有限公司
採用權益法之投資明細表
民國111年1月1日至111年12月31日

明細表四

單位：新台幣仟元

名 稱	期 初 餘 額		本 期 增 加		投資(損)益 金 額	累積換算調 整數金額	其他調整數 金 額	本 期 減 少		期 末 餘 額		股 權 淨 值		提供保 證或質 押情形
	股數(仟股)	金 額	股數(仟股)	金 額				股數(仟股)	金 額	股數(仟股)	金 額	單價(元)	總 價	
嘉榮行銷股份有限公司	100	\$ 79,891	-	\$ -	\$ 81,698	\$ -	\$ -	-	(\$ 76,460)	100	\$ 85,129	\$ 851.29	\$ 85,129	無
群環科技股份有限公司	102,104	2,168,921	1,100	20,944	381,220	-	13,264	-	(319,930)	103,204	2,264,419	21.94	2,264,419	"
伊凡投資股份有限公司	22,500	281,798	-	-	8,231	149	-	-	(493)	22,500	289,685	12.87	289,685	"
通達智能運籌股份有限公司	5,000	279,819	-	-	113,313	(42)	-	-	(185,452)	5,000	207,638	41.53	207,638	"
通達技術服務股份有限公司	100	989	-	(2)	-	-	-	-	-	100	987	9.87	987	"
SYNNEX GLOBAL LTD.	548,250	95,052,110	-	-	16,339,605	6,265,842	3,078,427	-	-	548,250	120,735,984	220.22	120,735,984	"
SYNTECH ASIA LTD.	-	-	300	43,474	224,671	6,675	-	-	-	300	274,820	916.07	274,820	"
聯強國際(香港)有限公司	-	-	60,000	290,107	172,899	4,803	-	-	-	60,000	467,809	7.80	467,809	"
PT. SYNNEX METRODATA INDONESIA	-	-	300	2,228,511	147,937	(24,115)	1,109	-	-	300	2,353,442	7,844.81	2,353,442	"
REDINGTON (INDIA) LTD.	-	-	188,592	6,208,997	-	(283,302)	(42,097)	-	-	188,592	5,883,598	31.20	5,883,598	"
合計		<u>\$ 97,863,528</u>		<u>\$ 8,792,033</u>	<u>\$ 17,469,572</u>	<u>\$ 5,970,010</u>	<u>\$ 3,050,703</u>		<u>(\$ 582,335)</u>		<u>\$ 132,563,511</u>			

註1：本期減少係因收取嘉榮行銷股份有限公司、群環科技股份有限公司、伊凡投資股份有限公司及通達智能運籌股份有限公司發放之現金股利。

註2：本期變動係因該被投資公司認列之金融資產未實現損益。

註3：本期變動係因本公司對被投資公司依持股比例變動、處分採權益法之投資及組織架構調整之影響數。

註4：本公司於民國111年度以現金\$20,944購入群環科技股份有限公司額外1.07%已發行股份，從原先持有股份98.93%增加至100%。

註5：本公司集團投資架構重組，交易係採帳面價值法處理，說明如下：

1. 本公司於民國111年11月30日，以美金1,405仟元，折合新台幣\$43,374，將原100%間接持股之子公司Syntech Asia Ltd. 改由本公司直接持有股權。
2. 本公司於民國111年12月20日，以港幣73,437仟元，折合新台幣\$290,107，將原100%間接持股之聯強國際(香港)有限公司，改由本公司直接持有股權。
3. 本公司於民國111年11月23日，以印尼盾1,522,500,000仟元，折合新台幣\$3,038,867，將原50%間接持股之PT. SYNNEX METRODATA INDONESIA，改由本公司直接持有股權；本公司支付價款與原持有股權公司之採用權益法投資帳面價值\$2,228,511之差額，以股東權益科目進行調整。
4. 本公司於民國111年12月26日，以印度盧比32,145,486仟元，折合新台幣\$11,995,229，將間接持股之關聯企業Redington (India) Ltd. 改由本公司直接持有股權；本公司支付價款與原持有股權公司之採用權益法投資帳面價值\$6,208,997之差額，以股東權益科目進行調整。

聯強國際股份有限公司
應付帳款明細表
民國 111 年 12 月 31 日

明細表五

單位：新台幣仟元

公 司 名 稱	摘 要	金 額	備 註
一般供應商—			
INTEL SEMICONDUCTOR (US) LLC.		\$ 518,175	
華碩聯合科技股份有限公司		419,123	
Microsoft Corporation		411,800	
聯陽半導體股份有限公司		308,796	
威剛科技股份有限公司		295,001	
台灣微軟股份有限公司		292,927	
技嘉科技股份有限公司		201,728	
其他		<u>1,204,059</u>	每一零星供應商餘額均未超過本科目金額5%
非關係人小計		<u>3,651,609</u>	
關係人—			
Syntech Asia Ltd.		42,848	
嘉榮行銷股份有限公司		27,865	
群環科技股份有限公司		<u>10,152</u>	
關係人小計		<u>80,865</u>	
		<u>\$ 3,732,474</u>	

聯強國際股份有限公司
其他應付款明細表
民國 111 年 12 月 31 日

明細表六

單位：新台幣仟元

公 司 名 稱	摘 要	金 額	備 註
一般客戶－			
暫收供應商款		\$ 408,157	
應付薪資及獎金		339,587	
其他		225,689	每一零星供應商餘額均未超過本科目金額5%
非關係人小計		<u>973,433</u>	
關係人－			
應付投資款		11,963,644	
應付資金融通款		2,618,940	每一零星供應商餘額均未超過本科目金額5%
其他		43,593	未超過本科目金額5%
關係人小計		<u>14,626,177</u>	
		<u>\$ 15,599,610</u>	

聯強國際股份有限公司
長期借款明細表
民國 111 年 12 月 31 日

明細表七

單位：新台幣仟元

債權人	摘 要	借款金額	契約期限	利 率	抵押或擔保 備 註
日商三菱日聯銀行	信用借款	\$ 1,500,000	自民國110年12月30日至113年12月30日	1.99%	無
兆豐國際商業銀行	聯合授信-甲項	11,400,000	自首次動用日(111/11/25)起算五年	1.79%~1.81%	無
兆豐國際商業銀行	聯合授信-乙項	3,000,000	自首次動用日(111/8/1)起算五年	1.78%~1.80%	無
		<u>\$ 15,900,000</u>			

聯強國際股份有限公司
營業收入明細表
民國 111 年 1 月 1 日至 111 年 12 月 31 日

明細表八

單位：新台幣仟元

<u>項</u>	<u>目</u>	<u>金</u>	<u>額</u>	<u>備</u>	<u>註</u>
銷貨收入淨額		\$	<u>67,541,486</u>		
維修收入			232,316		
其他			<u>86,793</u>		
其他營業收入			<u>319,109</u>		
		\$	<u><u>67,860,595</u></u>		

聯強國際股份有限公司
營業成本明細表
民國 111 年 1 月 1 日至 111 年 12 月 31 日

明細表九

單位：新台幣仟元

項 目	金 額	備 註
期初存貨	\$ 4,959,184	
加：本期進貨	66,138,150	
減：期末存貨	(5,877,020)	
轉列營業費用	(174,281)	
其他	(9,824)	
銷貨成本	65,036,209	
存貨跌價損失	32,571	
其他	(1,530)	
營業成本	<u>\$ 65,067,250</u>	

聯強國際股份有限公司
營業費用明細表
民國 111 年 1 月 1 日至 111 年 12 月 31 日

明細表十

單位：新台幣仟元

項 目	推銷費用	管理費用	預期信用減損損失	合 計	備 註
薪資支出	\$ 497,797	\$ 443,347	\$ -	\$ 941,144	
倉儲作業費	91,297	81,311	-	172,608	
材料耗用	154,062	137,211	-	291,273	
運費	119,452	106,386	-	225,838	
預期信用減損損失	-	-	16,092	16,092	
其他費用	263,285	218,358	-	481,643	每一零星項目金額均未超過營業費用5%
	<u>\$ 1,125,893</u>	<u>\$ 986,613</u>	<u>\$ 16,092</u>	<u>\$ 2,128,598</u>	

聯強國際股份有限公司
 本期發生之員工福利、折舊、折耗及攤銷費用功能別彙總明細表
 民國 111 年及 110 年 1 月 1 日至 12 月 31 日

明細表十一

單位：新台幣仟元

	111年度			110年度		
	屬於營業 成本者	屬於營業 費用者	合計	屬於營業 成本者	屬於營業 費用者	合計
員工福利費用						
薪資費用	\$ -	\$ 941,144	\$ 941,144	\$ -	\$ 929,133	\$ 929,133
員工社保費用	-	69,249	69,249	-	68,658	68,658
退休金費用	-	39,242	39,242	-	37,331	37,331
董事酬金	-	7,900	7,900	-	7,500	7,500
其他員工福利費用	-	36,843	36,843	-	31,063	31,063
	<u>\$ -</u>	<u>\$ 1,094,378</u>	<u>\$ 1,094,378</u>	<u>\$ -</u>	<u>\$ 1,073,685</u>	<u>\$ 1,073,685</u>
折舊費用	<u>\$ -</u>	<u>\$ 103,690</u>	<u>\$ 103,690</u>	<u>\$ -</u>	<u>\$ 104,029</u>	<u>\$ 104,029</u>
攤銷費用	<u>\$ -</u>	<u>\$ 27,944</u>	<u>\$ 27,944</u>	<u>\$ -</u>	<u>\$ 24,598</u>	<u>\$ 24,598</u>

1. 本年度及前一年度之平均員工人數(含董事)分別為746人及776人，其中未兼任員工之董事人數分別為6人及5人。

2. 股票已在證券交易所上市或於證券櫃檯買賣中心上櫃買賣之公司，應增加揭露以下資訊：

(1) 本年度平均員工福利費用\$1,468(『本年度員工福利費用合計數-董事酬金合計數』/『本年度員工人數-未兼任員工之董事人數』)。

前一年度平均員工福利費用\$1,383(『前一年度員工福利費用合計數-董事酬金合計數』/『前一年度員工人數-未兼任員工之董事人數』)。

(2) 本年度平均員工薪資費用\$1,272(本年度薪資費用合計數/『本年度員工人數-未兼任員工之董事人數』)。

前一年度平均員工薪資費用\$1,205(前一年度薪資費用合計數/『前一年度員工人數-未兼任員工之董事人數』)。

(3) 平均員工薪資費用調整變動情形5.56%(『本年度平均員工薪資費用-前一年度平均員工薪資費用』/前一年度平均員工薪資費用)。

(4) 本公司係設置獨立董事，故無監察人酬金。

(5) 本公司給付酬金之政策：

A. 董事：依公司章程第38條規定，得按不超過當年度獲利1%額度內，作為當年度董事之酬勞。本公司並已成立薪酬委員會，董事之酬勞均經薪資報酬委員會依相關法令及審酌公司年度營運獲利狀況後，提出建議，經報請董事會決議後，於股東會報告之。

B. 經理人：本公司已成立薪酬委員會，經理人之績效評估及薪資報酬係參考同業通常水準支給情形，並考量與個人表現、公司經營績效及未來風險之關聯合理性。

C. 員工：本公司非常重視提供員工良好的就業環境和終身發展的機會，與公司共同發展長期承諾，本公司定期檢視市場薪資行情，確保具競爭力的合理薪酬水準。提供具有競爭力的薪資水平，依據貢獻度的差異，提供差異化的總薪酬，促使積極努力的人能拿到相對好的報償，薪酬與能力績效的相互匹配。

社團法人台北市會計師公會會員印鑑證明書

北市財證字第 1120338 號

會員姓名：(1) 葉翠苗
(2) 梁益彰

事務所名稱：資誠聯合會計師事務所

事務所地址：台北市信義區基隆路一段333號27樓

事務所統一編號：03932533





事務所電話：(02)27296666

委託人統一編號：23060541


會員書字號：(1) 北市會證字第 2890 號
(2) 北市會證字第 2507 號

印鑑證明書用途：辦理 聯強國際股份有限公司

111 年度 (自民國 111 年 01 月 01 日 至 111 年 12 月 31 日) 財務報表之查核簽證。

簽名式 (一)		存會印鑑 (一)	
簽名式 (二)		存會印鑑 (二)	

理事長：



核對人：



中華民國 112 年 01 月 10 日