

聯強國際股份有限公司及子公司
合併財務報告暨會計師核閱報告
民國 111 年及 110 年第一季
(股票代碼 2347)

公司地址：台北市民生東路三段 75 號 4 樓
電 話：(02)2506-3320

聯強國際股份有限公司及子公司
民國 111 年及 110 年第一季合併財務報告暨會計師核閱報告
目 錄

<u>項</u>	<u>目</u>	<u>頁 次</u>
一、	封面	1
二、	目錄	2 ~ 3
三、	會計師核閱報告	4 ~ 5
四、	合併資產負債表	6 ~ 7
五、	合併綜合損益表	8 ~ 9
六、	合併權益變動表	10
七、	合併現金流量表	11 ~ 12
八、	合併財務報表附註	13 ~ 83
	(一) 公司沿革	13
	(二) 通過財務報告之日期及程序	13
	(三) 新發布及修訂準則及解釋之適用	13 ~ 14
	(四) 重大會計政策之彙總說明	14 ~ 31
	(五) 重大會計判斷、估計及假設不確定性之主要來源	31 ~ 32
	(六) 重要會計項目之說明	33 ~ 60
	(七) 關係人交易	61 ~ 63
	(八) 質押之資產	63
	(九) 重大或有負債及未認列之合約承諾	63 ~ 64

項	目	頁	次
(十)	重大之災害損失	64	
(十一)	重大之期後事項	64	
(十二)	其他	64	~ 80
(十三)	附註揭露事項	80	~ 81
(十四)	部門資訊	82	~ 83

會計師核閱報告

(111)財審報字第 22000280 號

聯強國際股份有限公司 公鑒：

前言

聯強國際股份有限公司及子公司（以下簡稱「聯強國際集團」）民國 111 年及 110 年 3 月 31 日之合併資產負債表，暨民國 111 年及 110 年 1 月 1 日至 3 月 31 日之合併綜合損益表、合併權益變動表、合併現金流量表，以及合併財務報表附註（包括重大會計政策彙總），業經本會計師核閱竣事。依證券發行人財務報告編製準則及金融監督管理委員會認可之國際會計準則第三十四號「期中財務報導」編製允當表達之合併財務報表係管理階層之責任，本會計師之責任係依據核閱結果對合併財務報表作成結論。

範圍

除保留結論之基礎段所述者外，本會計師係依照審計準則公報第六十五號「財務報表之核閱」執行核閱工作。核閱合併財務報表時所執行之程序包括查詢（主要向負責財務與會計事務之人員查詢）、分析性程序及其他核閱程序。核閱工作之範圍明顯小於查核工作之範圍，因此本會計師可能無法察覺所有可藉由查核工作辨認之重大事項，故無法表示查核意見。

保留結論之基礎

如合併財務報表附註四(三)及六(九)所述，列入上開合併財務報表之部分非重要子公司及採用權益法之投資，其財務報表所列金額及附註十三所揭露之相關資訊，係依據各該公司同期間自編未經會計師核閱之財務報表所編製。該等公司民國 111 年及 110 年 3 月 31 日之資產（含採用權益法之投資）總額分別為新台幣 34,481,028 仟元及 36,070,850 仟元，各占合併資產總額之 17%及 23%；負債總額分別為新台幣 7,091,411 仟元及 4,758,301 仟元，各占合併負債總額之 5%及 5%；民國 111 年及 110 年 1 月 1 日至 3 月 31 日之本期淨利分別為新台幣 949,193 仟元及 908,325 仟元，各占本期淨利（含採用權益法認列之投資損益）之 35%及 34%；綜合損益（含採用權益法認列之投資損益及其他綜合損益之份額）分別為新台幣 936,062 仟元及 936,417 仟元，各占合併綜合損益



資誠

之 17%及 36%。

保留結論

依本會計師核閱結果，除保留結論之基礎段所述部分非重要子公司及採用權益法之投資之財務報表及附註十三所揭露之相關資訊倘經會計師核閱，對財務報表可能有所調整之影響外，並未發現上開財務報表在所有重大方面有未依照證券發行人財務報告編製準則及金融監督管理委員會認可之國際會計準則第三十四號「期中財務報導」編製，致無法允當表達聯強國際集團民國 111 年及 110 年 3 月 31 日之合併財務狀況，暨民國 111 年及 110 年 1 月 1 日至 3 月 31 日之合併財務績效及合併現金流量之情事。

資 誠 聯 合 會 計 師 事 務 所

葉翠苗



會計師

梁益彰



前行政院金融監督管理委員會證券期貨局
核准簽證文號：金管證六字第 0960058737 號
金融監督管理委員會
核准簽證文號：金管證審字第 1070303009 號

中 華 民 國 1 1 1 年 5 月 4 日



聯強國際股份有限公司及子公司

合併資產負債表

民國111年3月31日及民國110年12月31日、3月31日

(民國111年及110年3月31日之合併資產負債表僅經核閱，未依一般公認審計準則查核)

單位：新台幣仟元

資	產	附註	111年3月31日		110年12月31日		110年3月31日	
			金額	%	金額	%	金額	%
流動資產								
1100	現金及約當現金	六(一)	\$ 9,532,138	5	\$ 7,052,958	4	\$ 11,510,161	7
1110	透過損益按公允價值衡量之	六(二)及十二						
	金融資產—流動	(三)	2,065,213	1	2,323,570	1	8,775,220	5
1120	透過其他綜合損益按公允價	六(三)及十二						
	值衡量之金融資產—流動	(三)	11,423,519	6	12,240,488	6	-	-
1136	按攤銷後成本衡量之金融資	六(四)						
	產—流動		143,375	-	-	-	200,095	-
1150	應收票據淨額	六(五)	5,948,637	3	6,380,332	3	7,255,029	5
1170	應收帳款淨額	六(五)、八及						
		十二(二)	67,000,755	34	78,379,888	39	51,651,182	33
1180	應收帳款—關係人淨額	六(五)及七						
		(二)	435,903	-	701,473	-	295,078	-
1200	其他應收款	六(七)及七						
		(二)	7,135,053	4	6,283,010	3	6,042,194	4
1220	本期所得稅資產		113,607	-	47,909	-	44,408	-
130X	存貨	六(八)及八	51,330,687	26	47,713,272	24	29,698,396	19
1410	預付款項		5,100,697	2	4,928,721	2	2,948,495	2
11XX	流動資產合計		<u>160,229,584</u>	<u>81</u>	<u>166,051,621</u>	<u>82</u>	<u>118,420,258</u>	<u>75</u>
非流動資產								
1517	透過其他綜合損益按公允價	六(三)及十二						
	值衡量之金融資產—非流動	(三)	6,787,009	3	6,613,070	3	5,738,540	4
1535	按攤銷後成本衡量之金融資	六(四)及八						
	產—非流動		1,472,335	1	1,439,507	1	1,227,911	1
1550	採用權益法之投資	六(九)	13,770,347	7	12,662,828	6	17,037,841	11
1600	不動產、廠房及設備	六(十)	9,908,752	5	9,568,187	5	9,638,568	6
1755	使用權資產	六(十一)	1,086,423	1	1,105,654	1	1,145,070	1
1760	投資性不動產淨額	六(十三)	1,034,674	1	1,004,071	1	1,036,913	1
1780	無形資產	六(十四)	648,633	-	639,919	-	638,491	-
1840	遞延所得稅資產		980,018	-	970,043	-	827,264	-
1900	其他非流動資產	六(五)(十二)						
		(十五)	1,650,209	1	1,628,806	1	1,490,718	1
15XX	非流動資產合計		<u>37,338,400</u>	<u>19</u>	<u>35,632,085</u>	<u>18</u>	<u>38,781,316</u>	<u>25</u>
1XXX	資產總計		<u>\$ 197,567,984</u>	<u>100</u>	<u>\$ 201,683,706</u>	<u>100</u>	<u>\$ 157,201,574</u>	<u>100</u>

(續次頁)

聯強國際股份有限公司及子公司

合併資產負債表

民國111年3月31日及民國110年12月31日、3月31日

(民國111年及110年3月31日之合併資產負債表僅經核閱，未依一般公認審計準則查核)

單位：新台幣仟元

負債及權益	附註	111年3月31日		110年12月31日		110年3月31日		
		金額	%	金額	%	金額	%	
流動負債								
2100	短期借款	六(十六)	\$ 54,059,294	27	\$ 53,326,707	26	\$ 37,614,580	24
2110	應付短期票券	六(十七)	10,330,000	5	12,490,000	6	14,690,000	9
2120	透過損益按公允價值衡量之 金融負債—流動	六(二)及十二 (三)	1,388	-	700	-	-	-
2150	應付票據		962,343	-	1,046,556	1	967,598	1
2170	應付帳款	七(二)	40,531,613	21	49,046,067	24	31,545,372	20
2200	其他應付款	六(十八)及七 (二)	14,977,033	8	7,204,272	4	10,922,684	7
2230	本期所得稅負債		1,461,808	1	1,275,524	1	2,054,855	1
2280	租賃負債—流動		222,707	-	222,101	-	219,765	-
2300	其他流動負債	六(十九)	5,464,786	3	4,781,962	2	4,153,521	3
21XX	流動負債合計		<u>128,010,972</u>	<u>65</u>	<u>129,393,889</u>	<u>64</u>	<u>102,168,375</u>	<u>65</u>
非流動負債								
2540	長期借款	六(二十)	1,500,000	1	1,500,000	1	-	-
2570	遞延所得稅負債		4,213,193	2	4,110,062	2	193,482	-
2580	租賃負債—非流動		178,553	-	223,920	-	251,655	-
2600	其他非流動負債		572,210	-	564,758	-	619,371	1
25XX	非流動負債合計		<u>6,463,956</u>	<u>3</u>	<u>6,398,740</u>	<u>3</u>	<u>1,064,508</u>	<u>1</u>
2XXX	負債總計		<u>134,474,928</u>	<u>68</u>	<u>135,792,629</u>	<u>67</u>	<u>103,232,883</u>	<u>66</u>
歸屬於母公司業主之權益								
股本								
3110	普通股股本	六(二十二)	16,679,470	8	16,679,470	8	16,679,470	10
資本公積								
3200	資本公積	六(二十三)	14,281,446	7	14,199,960	7	14,706,610	9
保留盈餘								
3310	法定盈餘公積	六(二十四)	9,673,477	5	9,673,477	5	8,855,413	6
3320	特別盈餘公積		6,336,545	3	6,336,545	3	7,295,010	5
3350	未分配盈餘		19,173,695	10	24,968,224	13	10,421,815	7
其他權益								
3400	其他權益	六(二十五)	(5,541,985)	(2)	(8,247,112)	(4)	(6,168,436)	(4)
31XX	歸屬於母公司業主之權益 合計		<u>60,602,648</u>	<u>31</u>	<u>63,610,564</u>	<u>32</u>	<u>51,789,882</u>	<u>33</u>
36XX	非控制權益		<u>2,490,408</u>	<u>1</u>	<u>2,280,513</u>	<u>1</u>	<u>2,178,809</u>	<u>1</u>
3XXX	權益總計		<u>63,093,056</u>	<u>32</u>	<u>65,891,077</u>	<u>33</u>	<u>53,968,691</u>	<u>34</u>
重大或有負債及未認列之合約承諾								
重大之期後事項								
3X2X	負債及權益總計		<u>\$ 197,567,984</u>	<u>100</u>	<u>\$ 201,683,706</u>	<u>100</u>	<u>\$ 157,201,574</u>	<u>100</u>

後附合併財務報表附註為本合併財務報告之一部分，請併同參閱。

董事長：苗豐強




經理人：杜書伍



會計主管：林太陽





 聯強國際股份有限公司及子公司
 合併綜合損益表
 民國111年及110年1月1日至3月31日
 (僅經核閱，未依一般公認會計準則查核)

單位：新台幣仟元
(除每股盈餘為新台幣元外)

項目	附註	111 年 1 月 1 日			110 年 1 月 1 日		
		至 3 月 31 日	金 額	%	至 3 月 31 日	金 額	%
4000 營業收入	六(二十六)及七						
	(二)	\$ 100,865,185	100	\$ 86,744,611	100		
5000 營業成本	六(八)及七(二)	(96,581,955)	(96)	(82,674,959)	(96)		
5950 營業毛利淨額		4,283,230	4	4,069,652	4		
營業費用	六(三十一)						
	(三十二)						
6100 推銷費用		(1,637,128)	(2)	(1,565,678)	(2)		
6200 管理費用		(386,130)	-	(332,206)	-		
6450 預期信用減損利益(損失)	十二(二)	34,964	-	(13,431)	-		
6000 營業費用合計		(1,988,294)	(2)	(1,911,315)	(2)		
6900 營業利益		2,294,936	2	2,158,337	2		
營業外收入及支出							
7100 利息收入	六(二十七)	52,509	-	70,249	-		
7010 其他收入	六(二十八)	273,833	-	172,977	-		
7020 其他利益及損失	六(二十九)	116,909	-	105,754	-		
7050 財務成本	六(三十)	(165,417)	-	(119,416)	-		
7060 採用權益法認列之關聯企業及 合資損益之份額	六(九)	670,631	1	672,642	1		
7000 營業外收入及支出合計		948,465	1	902,206	1		
7900 稅前淨利		3,243,401	3	3,060,543	3		
7950 所得稅費用	六(三十三)	(545,318)	(1)	(386,153)	-		
8200 本期淨利		\$ 2,698,083	2	\$ 2,674,390	3		

(續次頁)


 聯強國際股份有限公司及子公司
 合併綜合損益表
 民國111年及110年1月1日至3月31日
 (僅經核閱，未依一般公認會計準則查核)

單位：新台幣仟元
(除每股盈餘為新台幣元外)

項目	附註	111年1月1日至3月31日			110年1月1日至3月31日		
		金額	%		金額	%	
其他綜合損益(淨額)							
不重分類至損益之項目							
8316	透過其他綜合損益按公允價值 衡量之權益工具投資未實現評 價損益	六(三)	(\$ 1,019,775)	(1)	\$ 552,556	1	
8320	採用權益法認列之關聯企業及 合資之其他綜合損益之份額— 不重分類至損益之項目	六(九)(二十五)	(15,589)	-	18,968	-	
8310	不重分類至損益之項目總額		(1,035,364)	(1)	571,524	1	
後續可能重分類至損益之項目							
8361	國外營運機構財務報表換算之 兌換差額	六(二十五)	3,817,831	4	(637,886)	(1)	
8370	採用權益法認列之關聯企業及 合資之其他綜合損益之份額— 可能重分類至損益之項目	六(九)(二十五)	2,459	-	9,124	-	
8360	後續可能重分類至損益之項 目總額		3,820,290	4	(628,762)	(1)	
8300	其他綜合損益(淨額)		\$ 2,784,926	3	(\$ 57,238)	-	
8500	本期綜合損益總額		\$ 5,483,009	5	\$ 2,617,152	3	
淨利歸屬於：							
8610	母公司業主		\$ 2,544,958	2	\$ 2,537,575	3	
8620	非控制權益		153,125	-	136,815	-	
	本期淨利		\$ 2,698,083	2	\$ 2,674,390	3	
綜合損益總額歸屬於：							
8710	母公司業主		\$ 5,250,085	5	\$ 2,705,685	3	
8720	非控制權益		232,924	-	(88,533)	-	
	本期綜合利益總額		\$ 5,483,009	5	\$ 2,617,152	3	
每股盈餘							
9750	基本	六(三十四)	\$ 1.53		\$ 1.52		
9850	稀釋	六(三十四)	\$ 1.53		\$ 1.52		

後附合併財務報表附註為本合併財務報告之一部分，請併同參閱。

董事長：苗豐強



經理人：杜書伍



會計主管：林太陽




 聯強國際股份有限公司及子公司
 合併權益變動表
 民國111年及110年1月1日至3月31日
 (僅經核閱,未依一般公認會計準則查核)

單位：新台幣仟元

	歸屬於母公 司業主之權 益											
	附註	普通股	股本	公積	法定盈餘公積	特別盈餘公積	未分配盈餘	國外營運機構財務報表換算之兌換差額	透過其他綜合損益按公允價值衡量之金融資產未實現損益	權益總額	非控制權益	權益總額
110 年 度												
110年1月1日餘額		\$ 16,679,470	\$ 14,709,395	\$ 8,855,413	\$ 7,295,010	\$ 13,380,084	(\$ 8,690,313)	\$ 2,353,767	\$ 54,582,826	\$ 2,267,342	\$ 56,850,168	
本期淨利		-	-	-	-	2,537,575	-	-	2,537,575	136,815	2,674,390	
本期其他綜合淨利	六(二十五)	-	-	-	-	-	(401,312)	569,422	168,110	(225,348)	(57,238)	
本期綜合損益總額		-	-	-	-	2,537,575	(401,312)	569,422	2,705,685	(88,533)	2,617,152	
109年度盈餘指撥及分配	六(二十四)											
現金股利		-	-	-	-	(5,504,225)	-	-	(5,504,225)	-	(5,504,225)	
採用權益法認列之關聯企業及合資之變動數	六(二十三)	-	(3,264)	-	-	8,381	-	-	5,117	-	5,117	
逾期未領股利轉列資本公積	六(二十三)	-	479	-	-	-	-	-	479	-	479	
110年3月31日餘額		\$ 16,679,470	\$ 14,706,610	\$ 8,855,413	\$ 7,295,010	\$ 10,421,815	(\$ 9,091,625)	\$ 2,923,189	\$ 51,789,882	\$ 2,178,809	\$ 53,968,691	
111 年 度												
111年1月1日餘額		\$ 16,679,470	\$ 14,199,960	\$ 9,673,477	\$ 6,336,545	\$ 24,968,224	(\$ 10,641,478)	\$ 2,394,366	\$ 63,610,564	\$ 2,280,513	\$ 65,891,077	
本期淨利		-	-	-	-	2,544,958	-	-	2,544,958	153,125	2,698,083	
本期其他綜合淨利	六(二十五)	-	-	-	-	-	3,740,371	(1,035,244)	2,705,127	79,799	2,784,926	
本期綜合損益總額		-	-	-	-	2,544,958	3,740,371	(1,035,244)	5,250,085	232,924	5,483,009	
110年度盈餘指撥及分配	六(二十四)											
現金股利		-	-	-	-	(8,339,735)	-	-	(8,339,735)	-	(8,339,735)	
採用權益法認列之關聯企業及合資之變動數	六(二十三)	-	78,807	-	-	248	-	-	79,055	-	79,055	
實際取得子公司股權價格與帳面價值差額	六(三十五)	-	2,085	-	-	-	-	-	2,085	(23,029)	(20,944)	
逾期未領股利轉列資本公積	六(二十三)	-	594	-	-	-	-	-	594	-	594	
111年3月31日餘額		\$ 16,679,470	\$ 14,281,446	\$ 9,673,477	\$ 6,336,545	\$ 19,173,695	(\$ 6,901,107)	\$ 1,359,122	\$ 60,602,648	\$ 2,490,408	\$ 63,093,056	

後附合併財務報表附註為本合併財務報告之一部分，請併同參閱。

董事長：苗豐強



經理人：杜書伍



會計主管：林太陽






聯強國際股份有限公司及子公司
 合併現金流量表
 民國111年及110年1月1日至3月31日
 (僅經核閱，未依一般公認審計準則查核)

單位：新台幣仟元

附註	111年1月1日 至3月31日	110年1月1日 至3月31日
營業活動之現金流量		
本期稅前淨利	\$ 3,243,401	\$ 3,060,543
調整項目		
收益費損項目		
不動產、廠房及設備折舊費用	六(三十一) 74,829	80,896
使用權資產折舊費用	六(三十一) 62,973	67,116
投資性不動產折舊費用	六(三十一) 9,088	12,245
無形資產攤銷費用	六(三十一) 10,284	10,077
預期信用減損(利益)損失	十二(二) (34,964)	13,431
透過損益按公允價值衡量金融資產及負債之淨損(益)	(15,375) (75,764)	(75,764)
存貨跌價損失(回升利益)	六(八) 149,332	(46,620)
利息費用	六(三十) 165,417	119,416
利息收入	六(二十七) (52,509)	(70,249)
股利收入	六(二十八) (64,946)	-
採用權益法認列之關聯企業利益之份額	六(九) (670,631)	(672,642)
處分不動產、廠房及設備暨投資性不動產損(益)	(866)	4
處分投資利益	六(二十九) -	(109,670)
租賃負債修改利益	六(十一) -	(164)
與營業活動相關之資產/負債變動數		
與營業活動相關之資產之淨變動		
應收票據及帳款	12,225,805	5,272,792
其他應收款	(803,576)	343,578
存貨	(3,766,747)	1,234,889
預付款項	(171,976)	1,549,483
長期催收帳款及票據	(114,183)	(32,156)
長期應收租賃款	15,491	(1,239)
與營業活動相關之負債之淨變動		
應付票據及帳款	(8,598,667)	(1,076,276)
其他應付款	(566,380)	276,556
其他流動負債	682,824	590,486
其他非流動負債	26,861	9,162
營運產生之現金流入	1,805,485	10,555,894
採用權益法之投資現金股利收現數	25,224	21,941
支付利息	(165,417)	(120,082)
收取利息	52,509	70,249
收取股利	41,703	-
支付所得稅	(331,576)	(407,343)
營業活動之淨現金流入	1,427,928	10,120,659

(續次頁)


 聯強國際股份有限公司及子公司
 合併現金流量表
 民國 111 年及 110 年 1 月 1 日至 3 月 31 日
 (僅經核閱，未依一般公認審計準則查核)

單位：新台幣仟元

附註	111 年 1 月 1 日 至 3 月 31 日	110 年 1 月 1 日 至 3 月 31 日
投資活動之現金流量		
透過損益按公允價值衡量之金融資產減少(增加)	\$ 292,167	(\$ 8,621,179)
取得子公司額外權益價款 六(三十五)	(20,944)	-
購置不動產、廠房及設備	(115,910)	(169,212)
處分不動產、廠房及設備價款	5,291	5,450
購置投資性不動產 六(十三)	(1,704)	-
購置無形資產價款 六(十四)	(5,218)	(3,828)
存出保證金增加	(197)	(952)
存出保證金減少	2,736	145,810
質押定期存款增加	(33,704)	(32,773)
質押定期存款減少	876	60,000
其他非流動資產增加	(8,486)	(6,323)
三個月以上到期之定期存款增加	(143,375)	(201,111)
三個月以上到期之定期存款減少	-	10,406
喪失控制之子公司現金影響數	-	189,657
投資活動之淨現金流出	<u>(28,468)</u>	<u>(8,624,055)</u>
籌資活動之現金流量		
短期借款增加 六(三十六)	732,587	(5,352,624)
應付短期票券(減少)增加 六(三十六)	(2,160,000)	960,000
存入保證金增加 六(三十六)	57,470	40,415
存入保證金減少 六(三十六)	(50,020)	(6,540)
租賃負債本金償還 六(三十六)	(63,325)	(64,619)
籌資活動之淨現金流出	<u>(1,483,288)</u>	<u>(4,423,368)</u>
匯率影響數	<u>2,563,008</u>	<u>(792,848)</u>
本期現金及約當現金增加(減少)數	2,479,180	(3,719,612)
期初現金及約當現金餘額	<u>7,052,958</u>	<u>15,229,773</u>
期末現金及約當現金餘額	<u>\$ 9,532,138</u>	<u>\$ 11,510,161</u>

後附合併財務報表附註為本合併財務報告之一部分，請併同參閱。

董事長：苗豐強



經理人：杜書伍



會計主管：林太陽



聯強國際股份有限公司及子公司

合併財務報表附註

民國111年及110年第一季

(僅經核閱，未依一般公認審計準則查核)

單位：新台幣仟元
(除特別註明者外)

一、公司沿革

聯強國際股份有限公司(以下簡稱「本公司」)於中華民國77年設立，本公司及子公司(以下統稱「本集團」)主要業務為：

1. 各種電腦及其週邊設備等資訊類產品之組裝及銷售。
2. 行動電話等通訊類產品之銷售。
3. 消費性電子產品之銷售。
4. 電子元組件產品之銷售。
5. 倉儲物流服務。
6. 維修及技術服務。

本公司股票自民國84年12月起在台灣證券交易所買賣。

二、通過財務報告之日期及程序

本合併財務報告已於民國111年5月4日經提報董事會後發布。

三、新發布及修訂準則及解釋之適用

(一)已採用金融監督管理委員會(以下簡稱「金管會」)認可之新發布、修正後國際財務報導準則之影響

下表彙列金管會認可之民國111年適用之國際財務報導準則之新發布、修正及修訂之準則及解釋：

<u>新發布/修正/修訂準則及解釋</u>	<u>國際會計準則理事會發布之生效日</u>
國際財務報導準則第3號之修正「對觀念架構之索引」	民國111年1月1日
國際會計準則第16號之修正「不動產、廠房及設備：達到預定使用狀態前之價款」	民國111年1月1日
國際會計準則第37號之修正「虧損性合約—履行合約之成本」	民國111年1月1日
2018-2020週期之年度改善	民國111年1月1日

本集團經評估上述準則及解釋對本集團合併財務狀況與合併財務績效並無重大影響。

(二) 尚未採用金管會認可之新發布、修正後國際財務報導準則之影響

無。

(三) 國際會計準則理事會已發布但尚未經金管會認可之國際財務報導準則之影響

下表彙列國際會計準則理事會已發布但尚未納入金管會認可之國際財務報導準則之新發布、修正及修訂之準則及解釋：

<u>新發布/修正/修訂準則及解釋</u>	<u>國際會計準則理事會發布之生效日</u>
國際財務報導準則第10號及國際會計準則第28號之修正「投資者與其關聯企業或合資間之資產出售或投入」	待國際會計準則理事會決定
國際財務報導準則第17號「保險合約」	民國112年1月1日
國際財務報導準則第17號「保險合約」之修正	民國112年1月1日
國際財務報導準則第17號之修正「初次適用國際財務報導準則第17號及國際財務報導準則第9號—比較資訊」	民國112年1月1日
國際會計準則第1號之修正「負債之流動或非流動分類」	民國112年1月1日
國際會計準則第1號之修正「會計政策之揭露」	民國112年1月1日
國際會計準則第8號之修正「會計估計之定義」	民國112年1月1日
國際會計準則第12號之修正「與單一交易所產生之資產及負債有關之遞延所得稅」	民國112年1月1日

本集團經評估上述準則及解釋對本集團合併財務狀況與合併財務績效並無重大影響。

四、重大會計政策之彙總說明

編製本合併財務報告所採用之主要會計政策說明如下。除另有說明外，此等政策在所有報導期間一致地適用。

(一) 遵循聲明

本合併財務報告係依據證券發行人財務報告編製準則與金管會認可之國際會計準則第34號「期中財務報導」編製。

(二) 編製基礎

1. 除下列重要項目外，本合併財務報告係按歷史成本編製：

- (1) 按公允價值衡量之透過損益按公允價值衡量之金融資產及負債(包括衍生工具)。

(2)按公允價值衡量之透過其他綜合損益按公允價值衡量之金融資產。

(3)按退休基金資產減除確定福利義務現值之淨額認列之確定福利負債。

2. 編製符合金管會認可之國際財務報導準則、國際會計準則、解釋及解釋公告(以下簡稱 IFRSs)之財務報告需要使用一些重要會計估計，在應用本集團的會計政策過程中亦需要管理階層運用其判斷，涉及高度判斷或複雜性之項目，或涉及合併財務報告之重大假設及估計之項目，請詳附註五說明。

(三)合併基礎

1. 合併財務報告編製原則

(1)本集團將所有子公司納入合併財務報告編製之個體。子公司指受本集團控制之個體(包括結構型個體)，當本集團暴露於來自對該個體之參與之變動報酬或對該等變動報酬享有權利，且透過對該個體之權力有能力影響該等報酬時，本集團即控制該個體。子公司自本集團取得控制之日起納入合併財務報告，於喪失控制之日起終止合併。

(2)集團內公司間之交易、餘額及未實現損益業已銷除。子公司之會計政策已作必要之調整，與本集團採用之政策一致。

(3)損益及其他綜合損益各組成部分歸屬於母公司業主及非控制權益；綜合損益總額亦歸屬於母公司業主及非控制權益，即使因而導致非控制權益發生虧損餘額。

(4)對子公司持股之變動若未導致喪失控制(與非控制權益之交易)，係作為權益交易處理，亦即視為與業主間進行之交易。非控制權益之調整金額與所支付或收取對價之公允價值間之差額係直接認列於權益。

(5)當集團喪失對子公司之控制，對前子公司之剩餘投資係按公允價值重新衡量，並作為原始認列金融資產之公允價值或原始認列投資關聯企業或合資之成本，公允價值與帳面金額之差額認列為當期損益。對於先前認列於其他綜合損益與該子公司有關之所有金額，其會計處理與本集團若直接處分相關資產或負債之基礎相同，亦即如先前認列為其他綜合損益之利益或損失，於處分相關資產或負債時將被重分類為損益，則當喪失對子公司之控制時，將該利益或損失自權益重分類為損益。

2. 列入合併財務報告之子公司：

(1)民國 111 年及 110 年 3 月 31 日

投資公司名稱	子公司名稱	業務性質	所持股權百分比		說明
			111年 3月31日	110年 3月31日	
聯強國際股份有限公司	Synnex Global Ltd.	投資控股	100	100	-
聯強國際股份有限公司	嘉榮行銷股份有限公司	3C產品銷售	100	100	-
聯強國際股份有限公司	伊凡投資股份有限公司	投資控股	100	100	-
聯強國際股份有限公司	通達智能運籌股份有限公司	倉儲物流服務	100	100	-
聯強國際股份有限公司	群環科技股份有限公司	3C產品銷售	100	95.83	-
聯強國際股份有限公司	通達技術服務股份有限公司	維修及技術服務	100	100	註1
群環科技股份有限公司	群冠高科股份有限公司	3C產品銷售	100	100	註1
Synnex Global Ltd.	King's Eye Investments Ltd.	投資控股	100	100	-
Synnex Global Ltd.	Peer Developments Ltd.	投資控股	100	100	註3
Synnex Global Ltd.	Synnex Mauritius Ltd.	投資控股	100	100	註1
Synnex Global Ltd.	Synnex China Holdings Ltd.	投資控股	100	100	-
Synnex Global Ltd.	Trade Vanguard Global Ltd.	投資控股	100	100	註1
King's Eye Investments Ltd.	Laser Computer Holdings Ltd.	投資控股	100	100	-
King's Eye Investments Ltd.	Synnex Australia Pty. Ltd.	3C產品銷售	100	100	-
King's Eye Investments Ltd.	Synnex New Zealand Ltd.	3C產品銷售	100	100	註1
King's Eye Investments Ltd.	Synnex Electronics Hong Kong Ltd.	電子元件產品銷售	100	100	註1
King's Eye Investments Ltd.	Syntech Asia Ltd.	電子元件產品銷售	100	100	-
King's Eye Investments Ltd.	Fortune Ideal Ltd.	不動產相關業務	100	100	註1
King's Eye Investments Ltd.	Golden Thinking Ltd.	不動產相關業務	100	100	註1
King's Eye Investments Ltd.	PT. Synnex Metrodata Indonesia及其子公司	3C產品銷售	50	50	註1
Laser Computer Holdings Ltd.	Laser Computer (China) Ltd.(註4)	3C產品銷售	-	100	註1
Laser Computer Holdings Ltd.	Synnex Technology International (HK) Ltd.及其子公司	3C產品銷售	100	100	-
Peer Developments Ltd.	聯翔科技(深圳)有限公司	電子元件產品銷售	100	100	註1
Peer Developments Ltd.	通達智能運籌(香港)有限公司	倉儲物流服務	100	100	註1
Synnex China Holdings Ltd.	聯強國際(中國)投資有限公司	投資控股	100	100	-
Synnex China Holdings Ltd.	Leveltech Ltd.	電子元件產品銷售	100	100	註1

投資公司名稱	子公司名稱	業務性質	所持股權百分比		說明
			111年 3月31日	110年 3月31日	
聯強國際(中國)投資有限公司	聯強國際貿易(中國)有限公司	3C產品銷售	100	100	-
聯強國際(中國)投資有限公司	聯強國際(北京)有限公司	倉儲物流服務	100	100	註1
聯強國際(中國)投資有限公司	聯強國際(上海)有限公司	電子元組件產品銷售及倉儲物流服務	100	100	-
聯強國際(中國)投資有限公司	聯強國際(天津)科技有限公司	倉儲物流服務	100	100	註1
聯強國際(中國)投資有限公司	聯強國際(成都)科技有限公司	倉儲物流服務	100	100	註1
聯強國際(中國)投資有限公司	聯強國際(南京)電子有限公司	倉儲物流服務	100	100	註1
聯強國際(中國)投資有限公司	聯強國際(瀋陽)科技有限公司	倉儲物流服務	100	100	註1
聯強國際(中國)投資有限公司	聯強國際(杭州)電子有限公司	倉儲物流服務	100	100	註1
聯強國際(中國)投資有限公司	聯強國際(青島)科技有限公司	倉儲物流服務	100	100	註1
聯強國際(中國)投資有限公司	聯強國際(廣州)科技有限公司	倉儲物流服務	100	100	註1
聯強國際(中國)投資有限公司	聯強國際(西安)科技有限公司	倉儲物流服務	100	100	註1
聯強國際(中國)投資有限公司	聯強國際(蘇州)科技有限公司	倉儲物流服務	100	100	註1
聯強國際(中國)投資有限公司	聯強國際(武漢)科技有限公司	倉儲物流服務	100	100	註1
聯強國際(中國)投資有限公司	聯強國際(濟南)電子有限公司	倉儲物流服務	100	100	註1
聯強國際(中國)投資有限公司	聯強國際(長沙)科技有限公司	倉儲物流服務	100	100	註1
聯強國際(中國)投資有限公司	聯強國際(鄭州)科技有限公司	倉儲物流服務	100	100	註1
聯強國際(中國)投資有限公司	聯強國際(合肥)科技有限公司	倉儲物流服務	100	100	註1
聯強國際(中國)投資有限公司	聯強國際(南昌)電子有限公司	倉儲物流服務	100	100	註1
聯強國際(中國)投資有限公司	聯強國際(哈爾濱)科技有限公司	倉儲物流服務	100	100	註1
聯強國際(中國)投資有限公司	聯強國際(廈門)科技有限公司	倉儲物流服務	100	100	註1
聯強國際(中國)投資有限公司	育德(上海)倉儲有限公司	倉儲物流服務	97.96	97.96	註1
聯強國際(中國)投資有限公司	聯強科技發展有限公司等	3C產品銷售	100	100	-
聯強國際(中國)投資有限公司	技服通達供應鏈有限公司	倉儲物流服務	100	100	註1

(2)民國 110 年 12 月 31 日

投資公司名稱	子公司名稱	業務性質	所持股權百分比	
			110年 12月31日	說明
聯強國際股份有限公司	Synnex Global Ltd.	投資控股	100	-
聯強國際股份有限公司	嘉榮行銷股份有限公司	3C產品銷售	100	-
聯強國際股份有限公司	伊凡投資股份有限公司	投資控股	100	-
聯強國際股份有限公司	通達智能運籌股份有限公司	倉儲物流服務	100	-
聯強國際股份有限公司	群環科技股份有限公司	3C產品銷售	98.93	-
聯強國際股份有限公司	通達技術服務股份有限公司	維修及技術服務	100	-
群環科技股份有限公司	群冠高科股份有限公司	3C產品銷售	100	-
Synnex Global Ltd.	King's Eye Investments Ltd.	投資控股	100	-
Synnex Global Ltd.	Peer Developments Ltd.	投資控股	100	-
Synnex Global Ltd.	Synnex Mauritius Ltd.	投資控股	100	-
Synnex Global Ltd.	Synnex China Holdings Ltd.	投資控股	100	-
Synnex Global Ltd.	Trade Vanguard Global Ltd.	投資控股	100	-
King's Eye Investments Ltd.	Laser Computer Holdings Ltd.	投資控股	100	-
King's Eye Investments Ltd.	Synnex Australia Pty. Ltd.	3C產品銷售	100	-
King's Eye Investments Ltd.	Synnex New Zealand Ltd.	3C產品銷售	100	-
King's Eye Investments Ltd.	Synnex Electronics Hong Kong Ltd.	電子元組件產品銷售	100	-
King's Eye Investments Ltd.	Syntech Asia Ltd.	電子元組件產品銷售	100	-
King's Eye Investments Ltd.	Fortune Ideal Ltd.	不動產相關業務	100	-
King's Eye Investments Ltd.	Golden Thinking Ltd.	不動產相關業務	100	-
King's Eye Investments Ltd.	PT. Synnex Metrodata Indonesia及其子公司	3C產品銷售	50	-
Laser Computer Holdings Ltd.	Synnex Technology International (HK) Ltd. 及其子公司	3C產品銷售	100	-
Peer Developments Ltd.	聯翔科技(深圳)有限公司	電子元組件產品銷售	100	-
Peer Developments Ltd.	通達智能運籌(香港)有限公司	倉儲物流服務	100	-
Synnex China Holdings Ltd.	聯強國際(中國)投資有限公司	投資控股	100	-
Synnex China Holdings Ltd.	Leveltech Ltd.	電子元組件產品銷售	100	-

			所持股權百分比	
投資公司名稱	子公司名稱	業務性質	110年 12月31日	說明
聯強國際(中國)投資有限公司	聯強國際貿易(中國)有限公司	3C產品銷售	100	-
聯強國際(中國)投資有限公司	聯強國際(北京)有限公司	倉儲物流服務	100	-
聯強國際(中國)投資有限公司	聯強國際(上海)有限公司	電子元組件產品銷售及倉儲物流服務	100	-
聯強國際(中國)投資有限公司	聯強國際(天津)科技有限公司	倉儲物流服務	100	-
聯強國際(中國)投資有限公司	聯強國際(成都)科技有限公司	倉儲物流服務	100	-
聯強國際(中國)投資有限公司	聯強國際(南京)電子有限公司	倉儲物流服務	100	-
聯強國際(中國)投資有限公司	聯強國際(瀋陽)科技有限公司	倉儲物流服務	100	-
聯強國際(中國)投資有限公司	聯強國際(杭州)電子有限公司	倉儲物流服務	100	-
聯強國際(中國)投資有限公司	聯強國際(青島)科技有限公司	倉儲物流服務	100	-
聯強國際(中國)投資有限公司	聯強國際(廣州)科技有限公司	倉儲物流服務	100	-
聯強國際(中國)投資有限公司	聯強國際(西安)科技有限公司	倉儲物流服務	100	-
聯強國際(中國)投資有限公司	聯強國際(蘇州)科技有限公司	倉儲物流服務	100	-
聯強國際(中國)投資有限公司	聯強國際(武漢)科技有限公司	倉儲物流服務	100	-
聯強國際(中國)投資有限公司	聯強國際(濟南)電子有限公司	倉儲物流服務	100	-
聯強國際(中國)投資有限公司	聯強國際(長沙)科技有限公司	倉儲物流服務	100	-
聯強國際(中國)投資有限公司	聯強國際(鄭州)科技有限公司	倉儲物流服務	100	-
聯強國際(中國)投資有限公司	聯強國際(合肥)科技有限公司	倉儲物流服務	100	-
聯強國際(中國)投資有限公司	聯強國際(南昌)電子有限公司	倉儲物流服務	100	-
聯強國際(中國)投資有限公司	聯強國際(哈爾濱)科技有限公司	倉儲物流服務	100	-
聯強國際(中國)投資有限公司	聯強國際(廈門)科技有限公司	倉儲物流服務	100	-
聯強國際(中國)投資有限公司	育德(上海)倉儲有限公司	倉儲物流服務	97.96	-
聯強國際(中國)投資有限公司	聯強科技發展有限公司等	3C產品銷售	100	-
聯強國際(中國)投資有限公司	技服通達供應鏈有限公司	倉儲物流服務	100	-

註 1：因不符合重要子公司之定義，其民國 111 年及 110 年 3 月 31 日之財務報告未經會計師核閱。

註 2：因不符合重要子公司之定義，其民國 111 年 3 月 31 日之財務報告未經會計師核閱。

註 3：因不符合重要子公司之定義，其民國 110 年 3 月 31 日之財務報告未經會計師核閱。

註 4：本公司之子公司－Laser Computer (China) Ltd. 於民國 110 年 10 月 6 日註銷登記完竣。

註 5：上述列入民國 110 年 12 月 31 日合併財務報告之子公司除 Fortune Ideal Ltd. 及 Golden Thinking Ltd. 係由其他會計師查核外，其餘係經本公司會計師查核。

3. 未列入合併財務報告之子公司：

無此情形。

4. 子公司會計期間不同之調整及處理方式：

無此情形。

5. 重大限制：

無此情形。

6. 對本集團具重大性之非控制權益之子公司：

本集團評估後並無具重大性之非控制權益之子公司。

(四) 外幣換算

本集團內每一個體之財務報告所列之項目，均係以該個體營運所處主要經濟環境之貨幣(即功能性貨幣)衡量。本合併財務報告係以本公司之功能性貨幣「新台幣」作為表達貨幣列報。

1. 外幣交易及餘額

(1) 外幣交易採用交易日或衡量日之即期匯率換算為功能性貨幣，換算此等交易產生之換算差額認列為當期損益。

(2) 外幣貨幣性資產及負債餘額，按資產負債表日之即期匯率評價調整，因調整而產生之換算差額認列為當期損益。

(3) 外幣非貨幣性資產及負債餘額，屬透過損益按公允價值衡量者，按資產負債表日之即期匯率評價調整，因調整而產生之兌換差額認列為當期損益；屬透過其他綜合損益按公允價值衡量者，按資產負債表日之即期匯率評價調整，因調整而產生之兌換差額認列於其他綜合損益項目；屬非按公允價值衡量者，則按初始交易日之歷史匯率衡量。

(4) 所有兌換損益於損益表之「其他利益及損失」列報。

2. 國外營運機構之換算

- (1) 功能性貨幣與表達貨幣不同之所有集團個體及關聯企業，其經營結果和財務狀況以下列方式換算為表達貨幣：
 - A. 表達於每一資產負債表之資產及負債係以該資產負債表日之收盤匯率換算；
 - B. 表達於每一綜合損益表之收益及費損係以當期平均匯率換算；及
 - C. 所有因換算而產生之兌換差額認列為其他綜合損益。
- (2) 當部分處分或出售之國外營運機構為關聯企業時，將於其他綜合損益項下之兌換差額按比例重分類於當期損益作為出售利益或損失之一部分。惟當本集團即使仍保留對前關聯企業之部分權益，但已喪失對國外營運機構屬關聯企業之重大影響，則係以處分對國外營運機構之全部權益處理。
- (3) 當部分處分或出售之國外營運機構為子公司時，係按比例將認列為其他綜合損益之累計兌換差額重新歸屬予該國外營運機構之非控制權益。惟當本集團即使仍保留對前子公司之部分權益，但已喪失對國外營運機構屬子公司之控制，則係以處分對國外營運機構之全部權益處理。

(五) 資產負債區分流動及非流動之分類標準

1. 資產符合下列條件之一者，分類為流動資產：

- (1) 預期將於正常營業週期中實現該資產，或意圖將其出售或消耗者。
- (2) 主要為交易目的而持有者。
- (3) 預期於資產負債表日後十二個月內實現者。
- (4) 現金或約當現金，但於資產負債表日後至少十二個月交換或用以清償負債受到限制者除外。

本集團將所有不符合上述條件之資產分類為非流動。

2. 負債符合下列條件之一者，分類為流動負債：

- (1) 預期將於正常營業週期中清償者。
- (2) 主要為交易目的而持有者。
- (3) 預期於資產負債表日後十二個月內到期清償者。
- (4) 不能無條件將清償期限遞延至資產負債表日後至少十二個月者。負債之條款，可能依交易對方之選擇，以發行權益工具而導致清償者，不影響其分類。

本集團將所有不符合上述條件之負債分類為非流動。

(六) 約當現金

約當現金係指短期並具高度流動性之投資，該投資可隨時轉換成定額現金且價值變動之風險甚小。定期存款符合前述定義且其持有目的係為滿足營運上之短期現金承諾者，分類為約當現金。

(七) 透過損益按公允價值衡量之金融資產

1. 係指非屬按攤銷後成本衡量或透過其他綜合損益按公允價值衡量之金融資產。
2. 本集團對於符合交易慣例之透過損益按公允價值衡量之金融資產係採用交易日會計。
3. 本集團於原始認列時按公允價值衡量，相關交易成本認列於損益，後續按公允價值衡量，其利益或損失認列於損益。
4. 當收取股利之權利確立，與股利有關之經濟效益很有可能流入，及股利金額能可靠衡量時，本集團於損益認列股利收入。

(八) 透過其他綜合損益按公允價值衡量之金融資產

1. 係指原始認列時作一不可撤銷之選擇，將非持有供交易之權益工具投資的公允價值變動列報於其他綜合損益。
2. 本集團對於符合交易慣例之透過其他綜合損益按公允價值衡量之金融資產係採用交易日會計。
3. 本集團於原始認列時按其公允價值加計交易成本衡量，後續按公允價值衡量；屬權益工具之公允價值變動認列於其他綜合損益，於除列時，先前認列於其他綜合損益之累積利益或損失後續不得重分類至損益，轉列至保留盈餘項下。當收取股利之權利確立，與股利有關之經濟效益很有可能流入，及股利金額能可靠衡量時，本集團於損益認列股利收入。

(九) 按攤銷後成本衡量之金融資產

1. 係指同時符合下列條件者：
 - (1) 在以收取合約現金流量為目的之經營模式下持有該金融資產。
 - (2) 該金融資產之合約條款產生特定日期之現金流量，完全為支付本金及流通在外本金金額之利息。
2. 本集團對於符合交易慣例之按攤銷後成本衡量之金融資產係採用交易日會計。
3. 本集團於原始認列時按其公允價值加計交易成本衡量，後續採有效利息法按攤銷程序於流通期間內認列利息收入，及認列減損損失，並於除列

時，將其利益或損失認列於損益。

4. 本集團持有不符合約當現金之定期存款，因持有期間短，折現之影響不重大，係以投資金額衡量。

(十) 應收帳款及票據

1. 係指依合約約定，已具無條件收取因移轉商品或勞務所換得對價金額權利之帳款及票據。
2. 屬未付息之短期應收帳款及票據，因折現之影響不大，本集團係以原始發票金額衡量。

(十一) 金融資產減損

本集團於每一資產負債表日，就按攤銷後成本衡量之金融資產與應收租賃款，考量所有合理且可佐證之資訊(包括前瞻性者)後，對自原始認列後信用風險並未顯著增加者，按 12 個月預期信用損失金額衡量備抵損失；對自原始認列後信用風險已顯著增加者，按存續期間預期信用損失金額衡量備抵損失；就不包含重大財務組成部分之應收帳款或合約資產，按存續期間預期信用損失金額衡量備抵損失。

(十二) 金融資產之除列

本集團於符合下列情況之一時，將除列金融資產：

1. 收取來自金融資產現金流量之合約權利失效。
2. 移轉收取金融資產現金流量之合約權利，且業已移轉金融資產所有權之幾乎所有風險及報酬。
3. 移轉收取金融資產現金流量之合約權利，惟未保留對金融資產之控制。

(十三) 出租人之租賃交易-應收租賃款/營業租賃

1. 依據租賃契約之條件，當租賃所有權之幾乎所有風險與報酬由承租人承擔時，分類為融資租賃。
 - (1) 於租賃開始時，按租賃投資淨額(包含原始直接成本)認列為「應收租賃款」，應收租賃款總額與現值間之差額認列為「融資租賃之未賺得融資收益」。
 - (2) 後續採有系統及合理之基礎將融資收益分攤於租賃期間，以反映出租人持有租賃投資淨額之固定報酬率。
 - (3) 與期間相關之租賃給付(不包括服務成本)沖減租賃投資總額，以減少本金及未賺得融資收益。

2. 營業租賃之租賃收益扣除給予承租人之任何誘因，於租賃期間內按直線法攤銷認列為當期損益。

(十四) 存貨

1. 存貨之購買成本包含購買價格、進口稅捐以及直接歸屬於取得商品之其他成本。交易折扣、讓價及其他類似項目應於決定購買成本時減除。
2. 存貨按成本與淨變現價值孰低者衡量，成本依移動加權平均法決定。比較成本與淨變現價值孰低時，採逐項比較法，淨變現價值係指在正常營業過程中之估計售價減除完成出售所需之估計成本後之餘額。

(十五) 採用權益法之投資/關聯企業

1. 關聯企業指所有本集團對其有重大影響而無控制之個體，一般係直接或間接持有其 20% 以上表決權之股份。本集團對關聯企業之投資採用權益法處理，取得時依成本認列。
2. 本集團對關聯企業取得後之損益份額認列為當期損益，對其取得後之其他綜合損益份額則認列為其他綜合損益。如本集團對任一關聯企業之損失份額等於或超過其在該關聯企業之權益(包括任何其他無擔保之應收款)，本集團不認列進一步之損失，除非本集團對該關聯企業發生法定義務、推定義務或已代其支付款項。
3. 當關聯企業發生非損益及其他綜合損益之權益變動且不影響對關聯企業之持股比例時，本集團將所有權益變動按持股比例認列為「資本公積」。
4. 本集團與關聯企業間交易所產生之未實現損益業已依其對關聯企業之權益比例銷除；除非證據顯示該交易所轉讓之資產已減損，否則未實現損失亦予以銷除。關聯企業之會計政策已作必要之調整，與本集團採用之政策一致。
5. 關聯企業增發新股時，若本集團未按比例認購或取得，致使投資比例發生變動但仍對其有重大影響，該股權淨值變動之增減數係調整「資本公積」及「採用權益法之投資」。若致使投資比例下降者，除上述調整外，與該所有權權益之減少有關而先前已認列於其他綜合損益之利益或損失，且該利益或損失於處分相關資產或負債時須被重分類至損益者，依減少比例重分類至損益。
6. 當集團喪失對關聯企業之重大影響，對原關聯企業之剩餘投資係按公允價值重新衡量，公允價值與帳面金額之差額認列為當期損益。
7. 當集團處分關聯企業時，如喪失對該關聯企業之重大影響，對於先前認列於其他綜合損益與該關聯企業有關之所有金額，其會計處理與本集

團若直接處分相關資產或負債之基礎相同，亦即如先前認列為其他綜合損益之利益或損失，於處分相關資產或負債時將被重分類為損益，則當喪失對關聯企業之重大影響時，將該利益或損失自權益重分類為損益。如仍對該關聯企業有重大影響，僅按比例將先前在其他綜合損益中認列之金額依上述方式轉出。

8. 當集團處分關聯企業時，如喪失對該關聯企業之重大影響，將與該關聯企業有關之資本公積轉列損益；如仍對該關聯企業有重大影響，則按處分比例轉列損益。

(十六) 不動產、廠房及設備

1. 不動產、廠房及設備係以取得成本為入帳基礎，並將購建期間之有關利息資本化。
2. 後續成本只有在與該項目有關之未來經濟效益很有可能流入本集團，且該項目之成本能可靠衡量時，才包括在資產之帳面金額或認列為一項單獨資產。被重置部分之帳面金額應除列。所有其他維修費用於發生時認列為當期損益。
3. 不動產、廠房及設備之後續衡量採成本模式，除土地不提折舊外，其他按估計耐用年限以直線法計提折舊。不動產、廠房及設備各項組成若屬重大，則單獨提列折舊。
4. 本集團於每一財務年度結束日對各項資產之殘值、耐用年限及折舊方法進行檢視，若殘值及耐用年限之預期值與先前之估計不同時，或資產所含之未來經濟效益之預期消耗型態已有重大變動，則自變動發生日起依國際會計準則第8號「會計政策、會計估計變動及錯誤」之會計估計變動規定處理。

各項資產主要耐用年限如下：

房屋及建築	20年~50年
水電設備	7年~15年
電腦通訊設備	3年~7年
運輸設備	10年
辦公設備	5年
機具設備	5年~20年
租賃改良	3年

(十七) 承租人之租賃交易－使用權資產/租賃負債

1. 租賃資產於可供本集團使用之日認列為使用權資產及租賃負債。當租賃合約係屬短期租賃或低價值標的資產之租賃時，將租賃給付採直線

法於租賃期間認列為費用。

2. 租賃負債於租賃開始日將尚未支付之租賃給付按本集團增額借款利率折現後之現值認列，租賃給付係指固定給付減除可收取之任何租賃誘因。

後續採利息法按攤銷後成本法衡量，於租賃期間提列利息費用。當非屬合約修改造成租賃期間或租賃給付變動時，將重評估租賃負債，並將再衡量數調整使用權資產。

3. 使用權資產於租賃開始日按成本認列，成本包括：

- (1) 租賃負債之原始衡量金額；及
- (2) 於開始日或之前支付之任何租賃給付；

後續採成本模式衡量，於使用權資產之耐用年限屆滿時或租賃期間屆滿時兩者之較早者，提列折舊費用。當租賃負債重評估時，使用權資產將調整租賃負債之任何再衡量數。

4. 對減少租賃範圍之租賃修改，承租人將減少使用權資產之帳面金額以反映租賃部分或全面之終止，並將其與租賃負債再衡量金額間之差額認列於損益中。

(十八) 投資性不動產

投資性不動產以取得成本認列，後續衡量採成本模式。除土地外，按估計耐用年限以直線法提列折舊，各項資產主要耐用年數如下：

房屋及建築	20年~50年
水電設備	7年~15年

(十九) 無形資產

1. 電腦軟體

電腦軟體以取得成本認列，依直線法按估計耐用年限 3~7 年攤銷。

2. 商譽

商譽係因企業合併採收購法而產生。

(二十) 非金融資產減損

1. 本集團於資產負債表日針對有減損跡象之資產，估計其可回收金額，當可回收金額低於其帳面價值時，則認列減損損失。可回收金額係指一項資產之公允價值減處分成本或其使用價值，兩者較高者。除商譽外，當以前年度已認列資產減損之情況不存在或減少時，則迴轉減損損失，惟迴轉減損損失而增加之資產帳面金額，不超過該資產若未認列減損損失

失情況下減除折舊或攤銷後之帳面金額。

2. 商譽定期估計其可回收金額。當可回收金額低於其帳面價值時，則認列減損損失。商譽減損之減損損失於以後年度不予迴轉。
3. 商譽為減損測試之目的，分攤至現金產生單位。此項分攤是依據營運部門辨認，將商譽分攤至預期可從產生商譽之企業合併而受益之現金產生單位或現金產生單位群組。

(二十一) 借款

係指向銀行借入之長、短期款項。本集團於原始認列時按其公允價值減除交易成本衡量，後續就減除交易成本後之價款與贖回價值之任何差額，採有效利息法按攤銷程序於流通期間內認列利息費用於損益。

(二十二) 應付帳款及票據

1. 係指因賒購商品或勞務所發生之債務及因營業與非因營業而發生之應付票據。
2. 屬未付息之短期應付帳款及票據，因折現之影響不大，本集團係以原始發票金額衡量。

(二十三) 透過損益按公允價值衡量之金融負債

1. 原始認列時被指定為透過損益按公允價值衡量之金融負債。本集團於金融負債符合下列條件之一時，於原始認列時將其指定為透過損益按公允價值衡量：
 - (1) 係混合(結合)合約；或
 - (2) 可消除或重大減少衡量或認列不一致；或
 - (3) 係依書面之風險管理政策，以公允價值基礎管理並評估其績效之工具。
2. 本集團於原始認列時按公允價值衡量，相關交易成本認列於損益，後續按公允價值衡量，其利益或損失認列於損益。

(二十四) 金融負債之除列

本集團於合約明定之義務履行、取消或到期時，除列金融負債。

(二十五) 金融資產及負債之互抵

當有法律上可執行之權利將所認列之金融資產及負債金額抵銷，且意圖以淨額基礎交割或同時實現資產及清償負債時，始可將金融資產及金融負債互抵，並於資產負債表中以淨額表達。

(二十六) 非避險之衍生工具及嵌入衍生工具

非避險之衍生工具於原始認列時按簽訂合約當日之公允價值衡量，帳列透過損益按公允價值衡量之金融資產或負債，後續按公允價值衡量，其利益或損失認列於損益。

(二十七) 保固準備

保固準備係因過去事件而負有現時法定或推定義務，很有可能需要流出具經濟效益之資源以清償該義務，且該義務之金額能可靠估計時認列。保固準備之衡量係以資產負債表日清償該義務所需支出之最佳估計現值衡量，折現率採用反映目前市場對貨幣時間價值及負債特定風險之評估之稅前折現率，折現之攤銷認列為利息費用。

(二十八) 員工福利

1. 短期員工福利

短期員工福利係以預期支付之非折現金額衡量，並於相關服務提供時認列為費用。

2. 退休金

(1) 確定提撥計畫

對於確定提撥計畫，係依權責發生基礎將應提撥之退休基金數額認列為當期之退休金成本。預付提撥金於可退還現金或減少未來給付之範圍內認列為資產。

(2) 確定福利計畫

A. 確定福利計畫下之淨義務係以員工當期或過去服務所賺得之未來福利金額折現計算，並以資產負債表日之確定福利義務現值減除計畫資產之公允價值。確定福利淨義務每年由精算師採用預計單位福利法計算，折現率係使用資產負債表日與確定福利計畫之貨幣及期間一致之政府公債(於資產負債表日)之市場殖利率。

B. 確定福利計畫產生之再衡量數於發生當期認列於其他綜合損益，並表達於保留盈餘。

C. 前期服務成本之相關費用立即認列為損益。

D. 期中期間之退休金成本係採用前一財務年度結束日依精算決定之退休金成本率，以年初至當期末為基礎計算。若該結束日後有重大市場變動及重大縮減、清償或其他重大一次性事項，則加以調整，並配合前述政策揭露相關資訊。

3. 離職福利

離職福利係於正常退休日前終止對員工之聘僱或當員工決定接受公司之福利邀約以換取聘僱之終止而提供之福利。本集團係於不再能撤銷離職福利之要約或於認列相關重組成本之孰早者時認列費用。不預期在資產負債表日後 12 個月全部清償之福利應予以折現。

4. 員工酬勞及董監酬勞

員工酬勞及董監事酬勞係於具法律或推定義務且金額可合理估計時，認列為費用及負債。嗣後決議實際配發金額與估列金額有差異時，則按會計估計變動處理。另以股票發放員工酬勞者，計算股數之基礎為董事會決議日前一日收盤價。

(二十九) 所得稅

1. 所得稅費用包含當期及遞延所得稅。除與列入其他綜合損益或直接列入權益之項目有關之所得稅分別列入其他綜合損益或直接列入權益外，所得稅係認列於損益。
2. 本集團依據營運及產生應課稅所得之所在國家在資產負債表日已立法或已實質性立法之稅率計算當期所得稅。管理階層就適用所得稅相關法規定期評估所得稅申報之狀況，並在適用情況下根據預期須向稅捐機關支付之稅款估列所得稅負債。未分配盈餘依所得稅法加徵之所得稅，嗣盈餘產生年度之次年度於股東會通過盈餘分派案後，始就實際盈餘之分派情形，認列未分配盈餘所得稅費用。
3. 遞延所得稅採用資產負債表法，按資產及負債之課稅基礎與其於合併資產負債表之帳面金額所產生之暫時性差異認列。源自於原始認列之商譽所產生之遞延所得稅負債則不予認列，若遞延所得稅源自於交易(不包括企業合併)中對資產或負債之原始認列，且在交易當時未影響會計利潤或課稅所得(課稅損失)，則不予認列。若投資子公司及關聯企業產生之暫時性差異，本集團可以控制暫時性差異迴轉之時點，且暫時性差異很有可能於可預見之未來不會迴轉者則不予認列。遞延所得稅採用在資產負債表日已立法或已實質性立法，並於有關之遞延所得稅資產實現或遞延所得稅負債清償時預期適用之稅率(及稅法)為準。
4. 遞延所得稅資產於暫時性差異很有可能用以抵減未來應課稅所得之範圍內認列，並於每一資產負債表日重評估未認列及已認列之遞延所得稅資產。
5. 當有法定執行權將所認列之當期所得稅資產及負債金額互抵且有意圖以淨額基礎清償或同時實現資產及清償負債時，始將當期所得稅

資產及當期所得稅負債互抵；當有法定執行權將當期所得稅資產及當期所得稅負債互抵，且遞延所得稅資產及負債由同一稅捐機關課徵所得稅之同一納稅主體、或不同納稅主體產生但各主體意圖以淨額基礎清償或同時實現資產及清償負債時，始將遞延所得稅資產及負債互抵。

6. 因股權投資等而產生之未使用所得稅抵減遞轉後期部分，係在很有可能未來課稅所得以供未使用所得稅抵減使用之範圍內，認列遞延所得稅資產。
7. 期中期間之所得稅費用以估計之年度平均有效稅率應用至期中期間之稅前損益計算之，並配合前述政策揭露相關資訊。
8. 期中期間發生稅率變動時，本集團於變動發生當期一次認列變動影響數，對於所得稅與認列於損益之外的項目有關者，將變動影響數認列於其他綜合損益或權益項目，對於所得稅與認列於損益的項目有關者，則將變動影響數認列於損益。

(三十) 股本

普通股分類為權益。直接歸屬於發行新股或認股權之增額成本以扣除所得稅後之淨額於權益中列為價款減項。

(三十一) 股利分配

現金股利依修訂後公司法第 240 條及本公司章程規定，經董事會特別決議後於財務報告認列為負債。另，分派股票股利於本公司股東會決議分派時認列為待分配股票股利，並於發行新股基準日時轉列普通股。

(三十二) 收入認列

1. 商品銷售

- (1) 本集團銷售資訊、通訊、電子元件及消費性電子等相關產品，銷貨收入於產品之控制移轉予客戶時認列，即當產品被交付予客戶時。當產品被運送至指定地點，陳舊過時及滅失之風險已移轉予客戶，且客戶依據銷售合約接受產品，或有客觀證據證明所有接受標準皆已滿足時，商品交付方屬發生。
- (2) 銷售收入以合約價格扣除估計銷貨退回、數量折扣及折讓之淨額認列。給予客戶之數量折扣及折讓係以每年之預期購買量及歷史經驗為基礎估計，並認列為退款負債。收入認列金額以未來高度很有可能不會發生重大迴轉之部分為限，並於每一資產負債表日更新估計。

(3)本集團對銷售之產品提供標準保固，對產品瑕疵負有退款之義務，於銷貨時認列負債準備。

(4)應收帳款於商品交付予客戶時認列，因自該時點起本集團對合約價款具無條件權利，僅須時間經過即可自客戶收取對價。

2. 服務收入

本集團提供理貨、安裝、及維修等相關服務。服務收入於服務提供予客戶之財務報導期間內認列為收入。

3. 財務組成部分

本集團與客戶簽訂之合約，移轉所承諾之商品或服務予客戶與客戶付款間之時間間隔未有超過一年者，因此本公司並未調整交易價格以反映貨幣時間價值。

(三十三) 營運部門

本集團營運部門資訊與提供給主要營運決策者之內部管理報告採一致之方式報導。主要營運決策者負責分配資源予營運部門並評估其績效，經辨識本集團之主要營運決策者為董事會。

五、重大會計判斷、估計及假設不確定性之主要來源

本集團編製本合併財務報告時，管理階層已運用其判斷以決定所採用之會計政策，並依據資產負債表日當時之情況對於未來事件之合理預期以作出會計估計及假設。所作出之重大會計估計與假設可能與實際結果存有差異，將考量歷史經驗及其他因子持續評估及調整。該等估計及假設具有導致資產及負債帳面金額於下個財務年度重大調整之風險。請詳下列對重大會計判斷、估計與假設不確定性之說明：

(一) 會計政策採用之重要判斷

收入總額或淨額認列

本集團依據交易型態及其經濟實質判定對客戶承諾之性質究係由其本身提供特定商品或勞務之履約義務(即本集團為主理人)，或係為另一方安排提供該等商品或勞務之履約義務(即本集團為代理人)。當本集團於移轉特定商品或勞務予客戶前，控制該商品或勞務，則本集團為主理人，就移轉特定商品或勞務之預期有權取得之對價總額認列收入。若特定商品或勞務移轉予客戶前，本集團並未控制該等商品或勞務，則本集團為代理人，係為另一方提供特定商品或勞務予客戶作安排，就此安排有權取得之任何收費或佣金認列為收入。

本集團依據下列指標判定於特定商品或勞務移轉予客戶前控制該商品或勞務：

1. 對完成提供特定商品或勞務之承諾負有主要責任。
2. 於特定商品或勞務移轉予客戶前或於控制移轉後承擔存貨風險。
3. 對特定商品或勞務具有訂定價格之裁量權。

(二) 重要會計估計及假設

1. 應收帳款之損失評估

備抵損失提列評估過程中，本集團必須運用判斷及估計決定應收帳款之未來可回收性。而其未來可回收性受多項因素影響，如：客戶之財務狀況、本公司內部信用評等、歷史交易記錄及目前經濟狀況等多項可能影響客戶付款能力之因素。若有對其可回收性產生疑慮時，本集團即需針對該帳款個別評估回收之可能性並提列適當之備抵。此備抵之評估係依據資產負債表日當時之情況對於未來事件之合理預期，惟實際結果可能與估計存有差異，故可能產生重大變動。

2. 存貨之評價

由於存貨須以成本與淨變現價值孰低者計價，故本集團必須運用判斷及估計決定資產負債表日存貨之淨變現價值。由於科技快速變遷，本集團評估資產負債表日存貨因正常損耗、過時陳舊或無市場銷售價值之金額，並將存貨成本沖減至淨變現價值。此存貨評價主要係依未來特定期間內之產品需求為估計基礎，故可能產生重大變動。

3. 進貨獎勵金之估列

進貨獎勵金之估列，係依與供應商間議定之合約條件及預計達成情形據以估計。然而進貨獎勵之約定種類繁多、計算複雜，且取得供應商之對象皆不同，故需仰賴資訊系統蒐集大量進、銷貨資訊，並以人工方式匹配各個商品料號種類對應之獎勵條件來計算應估計之進貨折讓金額。此估計係依據資產負債表日當時之情況對於事件之合理預期，惟實際結果可能與估計存有差異，故可能產生重大變動。

六、重要會計項目之說明

(一)現金及約當現金

	111年3月31日	110年12月31日	110年3月31日
庫存現金及週轉金	\$ 552	\$ 540	\$ 1,001
支票存款及活期存款	9,305,290	7,012,599	8,118,245
定期存款	226,296	39,819	3,390,915
	<u>\$ 9,532,138</u>	<u>\$ 7,052,958</u>	<u>\$ 11,510,161</u>

1. 本集團往來之金融機構信用品質良好，且本集團與多家金融機構往來以分散信用風險，預期發生違約之可能性甚低。
2. 有關本集團將現金及約當現金提供質押擔保且已轉列按攤銷後成本衡量之金融資產之情形，請詳附註六(四)及八之說明。

(二)透過損益按公允價值衡量之金融資產及負債

	111年3月31日	110年12月31日	110年3月31日
流動項目：			
強制透過損益按公允價值衡量之金融資產			
上市櫃公司股票	\$ 23,468	\$ 23,314	\$ 23,453
理財產品	1,831,417	2,046,087	8,621,179
非避險之衍生金融工具-遠期外匯	206	-	1,172
	<u>1,855,091</u>	<u>2,069,401</u>	<u>8,645,804</u>
評價調整	210,122	254,169	129,416
	<u>\$ 2,065,213</u>	<u>\$ 2,323,570</u>	<u>\$ 8,775,220</u>
持有供交易之金融負債			
非避險之衍生金融工具-遠期外匯	\$ 1,388	\$ 700	\$ -

1. 本集團透過損益按公允價值衡量之金融資產於民國 111 年及 110 年 1 月 1 日至 3 月 31 日認列之淨(損)益分別計\$21,097 及\$74,116。
2. 子公司承作未適用避險會計之衍生金融資產及負債之交易資訊如下：

子公司	項 目	111年3月31日	
		帳面價值	名目本金
Synnex New Zealand	遠期外匯合約-買美金賣紐幣	(\$ 1,384)	USD 2,650仟元
Synnex New Zealand	遠期外匯合約-買澳幣賣紐幣	(4)	AUD 1,130仟元
PT. Synnex Metrodata Indonesia	遠期外匯合約-買美金賣印尼盾	206	USD 2,860仟元
		<u>(\$ 1,182)</u>	

子 公 司	項 目	110年12月31日	
		帳面價值	名目本金
Synnex New Zealand	遠期外匯合約-買美金賣紐幣	(\$ 756)	USD 2,840仟元
Synnex New Zealand	遠期外匯合約-買澳幣賣紐幣	56	AUD 550仟元
		<u>(\$ 700)</u>	
		110年3月31日	
子 公 司	項 目	帳面價值	名目本金
Synnex New Zealand	遠期外匯合約-買美金賣紐幣	\$ 1,040	USD 2,220仟元
Synnex New Zealand	遠期外匯合約-買澳幣賣紐幣	132	AUD 1,540仟元
		<u>\$ 1,172</u>	

本公司之子公司於民國 111 年及 110 年 1 月 1 日至 3 月 31 日當地銀行簽訂遠期外匯買賣合約，此合約係為規避外幣資產及負債因匯率變動所產生之風險。本集團於民國 111 年及 110 年 1 月 1 日至 3 月 31 日認列之評價(損)益金額分別為(\$5,722)及\$1,648。

3. 本集團未有將透過損益按公允價值衡量之金融資產提供質押之情形。

4. 相關信用風險資訊請詳附註十二、(二)說明。

(三) 透過其他綜合損益按公允價值衡量之金融資產

	<u>111年3月31日</u>	<u>110年12月31日</u>	<u>110年3月31日</u>
流動項目：			
權益工具			
上市櫃公司股票	\$ 14,064,398	\$ 13,600,899	\$ -
評價調整	(2,640,879)	(1,360,411)	-
	<u>\$ 11,423,519</u>	<u>\$ 12,240,488</u>	<u>\$ -</u>
非流動項目：			
權益工具			
上市櫃公司股票	\$ 835,880	\$ 835,880	\$ 820,687
非上市、上櫃、興櫃股票	2,039,481	2,037,306	2,017,929
評價調整	3,911,648	3,739,884	2,899,924
	<u>\$ 6,787,009</u>	<u>\$ 6,613,070</u>	<u>\$ 5,738,540</u>

1. 本集團選擇將屬策略性投資之股票投資分類為透過其他綜合損益按公允價值衡量之金融資產，該等投資於民國 111 年 3 月 31 日、110 年 12 月 31 日及 110 年 3 月 31 日之公允價值如上表列示。

2. 透過其他綜合損益按公允價值衡量之金融資產認列於損益及綜合損益之明細如下：

	111年1月1日 至3月31日	110年1月1日 至3月31日
透過其他綜合損益按公允價值衡量之權益工具		
認列於其他綜合損益之公允價值變動	(\$ 1,019,655)	\$ 552,556

3. 本集團未有將透過其他綜合損益按公允價值衡量之金融資產提供質押擔保之情形。

(四) 按攤銷後成本衡量之金融資產

	111年3月31日	110年12月31日	110年3月31日
流動項目：			
三個月以上到期之定期存款	\$ 143,375	\$ -	\$ 200,095
非流動項目：			
質押定期存款	\$ 1,472,335	\$ 1,439,507	\$ 1,227,911
1. 本集團將按攤銷後成本衡量之金融資產提供作為質押擔保之情形請詳附註八。			
2. 本集團投資定期存單之交易對象為信用品質良好之金融機構，預期發生違約之可能性甚低。			

(五) 應收票據、帳款及催收款

	111年3月31日	110年12月31日	110年3月31日
應收票據	\$ 5,964,285	\$ 6,396,329	\$ 7,270,467
減：備抵損失	(15,648)	(15,997)	(15,438)
	<u>\$ 5,948,637</u>	<u>\$ 6,380,332</u>	<u>\$ 7,255,029</u>
應收帳款	\$ 66,948,015	\$ 78,414,180	\$ 51,569,968
應收帳款－關係人	435,903	701,473	295,078
應收租賃款(一年內到期部分)	145,606	152,814	153,287
小計	67,529,524	79,268,467	52,018,333
減：備抵損失	(92,866)	(187,106)	(72,073)
	<u>67,436,658</u>	<u>79,081,361</u>	<u>51,946,260</u>
催收款(表列其他非流動資產)	3,669,298	3,550,763	2,962,576
減：備抵損失	(2,290,039)	(2,202,041)	(2,195,365)
	<u>1,379,259</u>	<u>1,348,722</u>	<u>767,211</u>
	<u>\$ 68,815,917</u>	<u>\$ 80,430,083</u>	<u>\$ 52,713,471</u>

催收款係客戶倒閉或進行債務爭訟所餘欠之帳款餘額，且部份帳款業已取得抵押或擔保。

1. 應收票據及應收帳款(含關係人)之帳齡分析如下：

111年3月31日				
	應收票據	應收帳款	催收款	合計
未逾期	\$ 5,964,285	\$ 60,571,093	\$ 644	\$ 66,536,022
逾期60天內	-	5,817,746	29,957	5,847,703
逾期61-120天	-	551,454	23,603	575,057
逾期121-180天	-	269,430	6,789	276,219
逾期181天以上	-	319,801	3,608,305	3,928,106
	<u>\$ 5,964,285</u>	<u>\$ 67,529,524</u>	<u>\$ 3,669,298</u>	<u>\$ 77,163,107</u>

110年12月31日				
	應收票據	應收帳款	催收款	合計
未逾期	\$ 6,396,329	\$ 71,824,208	\$ -	\$ 78,220,537
逾期60天內	-	6,267,609	-	6,267,609
逾期61-120天	-	648,532	23,714	672,246
逾期121-180天	-	139,415	5,477	144,892
逾期181天以上	-	388,703	3,521,572	3,910,275
	<u>\$ 6,396,329</u>	<u>\$ 79,268,467</u>	<u>\$ 3,550,763</u>	<u>\$ 89,215,559</u>

110年3月31日				
	應收票據	應收帳款	催收款	合計
未逾期	\$ 7,270,467	\$ 45,721,141	\$ -	\$ 52,991,608
逾期60天內	-	5,717,186	2,608	5,719,794
逾期61-120天	-	328,078	11,759	339,837
逾期121-180天	-	145,039	23,344	168,383
逾期181天以上	-	106,889	2,924,865	3,031,754
	<u>\$ 7,270,467</u>	<u>\$ 52,018,333</u>	<u>\$ 2,962,576</u>	<u>\$ 62,251,376</u>

以上係以逾期天數為基準進行之帳齡分析。

- 民國 111 年 3 月 31 日、110 年 12 月 31 日及 110 年 3 月 31 日之應收帳款及應收票據餘額均為客戶合約所產生，另於民國 110 年 1 月 1 日客戶合約之應收票據及帳款餘額為\$67,492,012。
- 本集團將應收帳款提供作為質押擔保之情形，請詳附註八之說明。
- 本集團評估部份向銀行貼現之應收票據(屬銀行承兌匯票)符合金融資產除列要件，惟若承兌人(承兌銀行)到期拒絕付款，本集團負有清償義務，然前述承兌人(承兌銀行)之信用評等較高，在一般情況下，本集團不預期承兌人(承兌銀行)會拒絕付款。本集團於民國 111 年 3 月 31 日、110 年 12 月 31 日及 110 年 3 月 31 日之已貼現銀行，但尚未到期之已除列應收票據(屬銀行承兌匯票)分別為\$248,360、\$310,957及\$0。

5. 應收租賃款

請詳附註六、(十二)說明。

6. 相關應收票據及應收帳款信用風險資訊請詳附註十二、(二)說明。

(六) 金融資產移轉

整體除列之已移轉金融資產

本集團與銀行簽訂應收帳款讓售合約，依合約規定本集團無須承擔該些已移轉應收帳款無法回收之風險，僅須負擔因商業糾紛所造成之損失，且本集團對於該些已移轉應收帳款並無任何持續參與，因此本集團除列該些讓售之應收帳款，其尚未到期之相關資訊如下：

美金單位：仟元

111年3月31日

讓售應收 帳款金額	除列金額	額度	已預支金額
<u>本公司</u>			
\$ 647,436 (US\$22,512)	\$ 647,436 (US\$22,512)	US\$57,500	\$ 647,436 (US\$22,512)
<u>子公司</u>			
\$ 1,815,030 (US\$63,297)	\$ 1,815,030 (US\$63,297)	US\$107,000	\$ 1,815,030 (US\$63,297)

美金單位：仟元

110年12月31日

讓售應收 帳款金額	除列金額	額度	已預支金額
<u>本公司</u>			
\$ 529,170 (US\$18,980)	\$ 529,170 (US\$18,980)	US\$57,500	\$ 529,170 (US\$18,980)
<u>子公司</u>			
\$ 779,284 (US\$28,103)	\$ 779,284 (US\$28,103)	US\$107,000	\$ 779,284 (US\$28,103)

美金單位：仟元

110年3月31日

讓售應收 帳款金額	除列金額	額度	已預支金額
<u>子公司</u>			
\$ 67,430 (US\$2,359)	\$ 67,430 (US\$2,359)	US\$107,000	\$ 67,430 (US\$2,359)

本公司民國110年3月31日並無除列讓售之應收帳款金額。

1. 本集團讓售應收帳款對象主要為台新國際商業銀行、彰化商業銀行及玉山商業銀行等金融機構，民國 111 年 3 月 31 日、110 年 12 月 31 日及 110 年 3 月 31 日之已預支金額之利率區間分別為 0.71~1.07%、0.64~0.71%及 0.75%。
2. 本集團於民國 111 年 3 月 31 日、110 年 12 月 31 日及 110 年 3 月 31 日因應收帳款讓售合約開立銀行本票金額分別為 \$42,200 美元(仟元)、\$42,200 美元(仟元)及 \$42,200 美元(仟元)。

(七) 其他應收款

	111年3月31日	110年12月31日	110年3月31日
應收供應商款項	\$ 5,955,921	\$ 5,323,567	\$ 5,154,980
應收退稅款-營業稅	975,486	833,084	618,762
其他應收款-其他(含關係人)	203,646	126,359	268,452
	<u>\$ 7,135,053</u>	<u>\$ 6,283,010</u>	<u>\$ 6,042,194</u>

(八) 存貨

	111年3月31日		
	成本	備抵跌價損失	帳面金額
商品存貨	\$ 51,671,514	(\$ 637,519)	\$ 51,033,995
在途存貨	296,692	-	296,692
	<u>\$ 51,968,206</u>	<u>(\$ 637,519)</u>	<u>\$ 51,330,687</u>
	110年12月31日		
	成本	備抵跌價損失	帳面金額
商品存貨	\$ 47,395,461	(\$ 488,187)	\$ 46,907,274
在途存貨	805,998	-	805,998
	<u>\$ 48,201,459</u>	<u>(\$ 488,187)</u>	<u>\$ 47,713,272</u>
	110年3月31日		
	成本	備抵跌價損失	帳面金額
商品存貨	\$ 30,103,465	(\$ 460,475)	\$ 29,642,990
在途存貨	55,406	-	55,406
	<u>\$ 30,158,871</u>	<u>(\$ 460,475)</u>	<u>\$ 29,698,396</u>

1. 以存貨提供質押擔保之資訊，請詳附註八之說明。

2. 本集團當期認列為費損之存貨成本：

	111年1月1日 至3月31日	110年1月1日 至3月31日
已出售存貨成本	\$ 96,432,623	\$ 82,721,579
存貨跌價損失(回升利益)	<u>149,332</u>	<u>(46,620)</u>
	<u>\$ 96,581,955</u>	<u>\$ 82,674,959</u>

民國 110 年 1 月 1 日至 3 月 31 日由於原提列跌價損失呆滯之存貨去化，因而產生回升利益。

(九)採用權益法之投資

1. 投資明細如下：

	111年3月31日	110年12月31日	110年3月31日
關聯企業：			
TD Synnex Corporation (註2、3)	\$ -	\$ -	\$ 4,607,818
Concentrix Corporation (註1)	5,340,979	4,966,657	5,032,898
Redington (India) Ltd.	5,190,146	4,787,716	4,495,894
Synnex FPT Joint Stock Company	1,810,028	1,591,778	1,485,256
Synnex (Thailand) Public Company Ltd.	1,403,105	1,287,583	1,343,929
其他	<u>26,089</u>	<u>29,094</u>	<u>72,046</u>
	<u>\$ 13,770,347</u>	<u>\$ 12,662,828</u>	<u>\$ 17,037,841</u>

持股比率資訊請詳附表八說明。

2. 上列採用權益法之投資，係依各該公司同期自編未經會計師核閱簽證之財務報表認列關聯企業損益及其他綜合損益份額，明細如下：

	關聯企業損益	
	111年1月1日 至3月31日	110年1月1日 至3月31日
TD Synnex Corporation(註3)	\$ -	\$ 185,953
Concentrix Corporation	203,663	178,859
Redington (India) Ltd.	233,999	164,422
Synnex FPT Joint Stock Company	160,391	76,617
Synnex (Thailand) Public Company Ltd.	75,583	69,506
其他	<u>(3,005)</u>	<u>(2,715)</u>
	<u>\$ 670,631</u>	<u>\$ 672,642</u>

	其他綜合損益份額	
	111年1月1日 至3月31日	110年1月1日 至3月31日
TD Synnex Corporation(註3)	\$ -	\$ 30,868
Concentrix Corporation	2,459	(21,744)
Synnex (Thailand) Public Company Ltd.	(15,589)	18,968
	<u>(\$ 13,130)</u>	<u>\$ 28,092</u>

註 1：本集團為 Concentrix Corporation 之主要股東，對其有重大影響力。

註 2：本集團為 TD Synnex Corporation 之主要股東，且本集團董事長苗豐強先生擔任該公司榮譽董事長及董事，故本集團對 TD Synnex Corporation 有重大影響力；TD Synnex Corporation 於民國 110 年 9 月 1 日因合併發行新股，致本集團持股比例降至 4.02%，喪失重大影響力。本集團於該日除列採用權益法投資之帳面金額，按其公允價值重新衡量認列為透過其他綜合損益按公允價值衡量之金融資產，並就差額認列處分投資利益計美金 320,651 仟元，折合新台幣 \$9,017,328 仟元。

註 3：Synnex Corporation 於民國 110 年 9 月 1 日宣布變更公司名稱為 TD Synnex Corporation。

3. 關聯企業

民國 111 年 3 月 31 日、110 年 12 月 31 日及 110 年 3 月 31 日無重大關聯企業。

(1) 本集團個別不重大關聯企業之帳面金額及其經營結果之份額彙總如下：

民國 111 年 3 月 31 日、110 年 12 月 31 日及 110 年 3 月 31 日，本集團個別不重大關聯企業之帳面金額合計分別為 \$13,770,347、\$12,662,828 及 \$17,037,841。

	111年1月1日 至3月31日	110年1月1日 至3月31日
繼續營業單位本期淨利	\$ 670,631	\$ 672,642
其他綜合損益(稅後淨額)	(13,130)	28,092
本期綜合損益總額	<u>\$ 657,501</u>	<u>\$ 700,734</u>

(2)本集團之關聯企業有公開市場報價者，其依本公司持股比率換算之公允價值如下：

	<u>111年3月31日</u>	<u>110年12月31日</u>	<u>110年3月31日</u>
TD Synnex Corporation	\$ -	\$ -	\$ 12,670,854
Concentrix Corporation	\$ 17,183,895	\$ 17,820,792	\$ 16,519,355
Redington (India) Ltd.	\$ 10,340,493	\$ 10,159,445	\$ 7,071,252
Synnex (Thailand) Public Company Ltd.	\$ 7,760,156	\$ 10,255,666	\$ 7,390,576

(以下空白)

(十)不動產、廠房及設備

	111年											
	土地	房屋及建築			水電設備	電腦通訊設備	運輸設備	辦公設備	機具設備	租賃改良	未完工程及待驗設備	合計
	供自用	供自用	供租賃	小計	供自用	供自用	供自用	供自用	供自用	供自用	供自用	
1月1日												
成本	\$ 1,444,237	\$ 3,935,891	\$ 1,601,720	\$ 5,537,611	\$ 428,854	\$ 270,128	\$ 182,227	\$ 79,859	\$ 558,903	\$ 69,502	\$ 3,076,245	\$ 11,647,566
累計折舊及減損	-	(1,035,263)	(271,765)	(1,307,028)	(219,107)	(156,952)	(84,905)	(61,785)	(195,915)	(53,687)	-	(\$ 2,079,379)
	<u>\$ 1,444,237</u>	<u>\$ 2,900,628</u>	<u>\$ 1,329,955</u>	<u>\$ 4,230,583</u>	<u>\$ 209,747</u>	<u>\$ 113,176</u>	<u>\$ 97,322</u>	<u>\$ 18,074</u>	<u>\$ 362,988</u>	<u>\$ 15,815</u>	<u>\$ 3,076,245</u>	<u>\$ 9,568,187</u>
1月1日	\$ 1,444,237	\$ 2,900,628	\$ 1,329,955	\$ 4,230,583	\$ 209,747	\$ 113,176	\$ 97,322	\$ 18,074	\$ 362,988	\$ 15,815	\$ 3,076,245	\$ 9,568,187
增添	-	28,110	-	28,110	(1,568)	1,001	-	2,352	4,062	-	81,953	115,910
處分	-	(95)	-	(95)	1	(56)	(4,214)	-	(61)	-	-	(4,425)
重分類	-	(28,807)	28,807	-	1,704	-	25,870	-	-	1,076	(1,704)	26,946
折舊費用	-	(25,676)	(10,084)	(35,760)	(9,387)	(10,555)	(4,549)	(2,292)	(10,351)	(1,935)	-	(74,829)
匯率影響數	52,069	109,676	50,940	160,616	7,918	753	290	621	16,768	303	37,625	276,963
3月31日	<u>\$ 1,496,306</u>	<u>\$ 2,983,836</u>	<u>\$ 1,399,618</u>	<u>\$ 4,383,454</u>	<u>\$ 208,415</u>	<u>\$ 104,319</u>	<u>\$ 114,719</u>	<u>\$ 18,755</u>	<u>\$ 373,406</u>	<u>\$ 15,259</u>	<u>\$ 3,194,119</u>	<u>\$ 9,908,752</u>
3月31日												
成本	\$ 1,496,306	\$ 4,065,219	\$ 1,699,955	\$ 5,765,174	\$ 436,642	\$ 266,740	\$ 196,213	\$ 84,659	\$ 588,362	\$ 68,783	\$ 3,194,119	\$ 12,096,998
累計折舊及減損	-	(1,081,383)	(300,337)	(1,381,720)	(228,227)	(162,421)	(81,494)	(65,904)	(214,956)	(53,524)	-	(2,188,246)
	<u>\$ 1,496,306</u>	<u>\$ 2,983,836</u>	<u>\$ 1,399,618</u>	<u>\$ 4,383,454</u>	<u>\$ 208,415</u>	<u>\$ 104,319</u>	<u>\$ 114,719</u>	<u>\$ 18,755</u>	<u>\$ 373,406</u>	<u>\$ 15,259</u>	<u>\$ 3,194,119</u>	<u>\$ 9,908,752</u>

110年

	土地		房屋及建築			水電設備			電腦通			機具設備			租賃改良		未完工程		合計
	供自用		供自用		供租賃	小計		供自用		供租賃	小計		供自用		供租賃	小計			
	供自用	供自用	供租賃	小計	供自用	供租賃	小計	供自用	供租賃	小計	供自用	供租賃	小計	供自用	供租賃	小計			
1月1日																			
成本	\$ 1,516,732	\$ 4,783,716	\$ 842,822	\$ 5,626,538	\$ 483,048	\$ 71,372	\$ 554,420	\$ 265,589	\$ 169,397	\$ 87,875	\$ 595,050	\$ 2,341	\$ 597,391	\$ 83,498	\$ 2,764,464	\$ 11,665,904			
累計折舊及減損	-	(1,078,113)	(148,428)	(1,226,541)	(267,323)	(31,903)	(299,226)	(152,873)	(79,580)	(64,421)	(187,615)	(1,115)	(188,730)	(54,611)	(45)	(2,066,027)			
	\$ 1,516,732	\$ 3,705,603	\$ 694,394	\$ 4,399,997	\$ 215,725	\$ 39,469	\$ 255,194	\$ 112,716	\$ 89,817	\$ 23,454	\$ 407,435	\$ 1,226	\$ 408,661	\$ 28,887	\$ 2,764,419	\$ 9,599,877			
1月1日	\$ 1,516,732	\$ 3,705,603	\$ 694,394	\$ 4,399,997	\$ 215,725	\$ 39,469	\$ 255,194	\$ 112,716	\$ 89,817	\$ 23,454	\$ 407,435	\$ 1,226	\$ 408,661	\$ 28,887	\$ 2,764,419	\$ 9,599,877			
增添	-	6,537	2,835	9,372	4,880	-	4,880	1,889	-	272	4,350	22	4,372	54	148,373	169,212			
處分	-	(18)	-	(18)	(5,271)	-	(5,271)	(141)	-	(24)	-	-	-	-	-	(5,454)			
重分類	-	(653,808)	661,533	7,725	(37,829)	37,916	87	-	-	3,641	(3,641)	-	(3,641)	-	(2,356)	5,456			
折舊費用	-	(26,324)	(9,689)	(36,013)	(9,475)	(2,633)	(12,108)	(10,610)	(4,218)	(2,720)	(9,696)	(137)	(9,833)	(5,394)	-	(80,896)			
匯率影響數	(10,931)	(21,463)	(8,812)	(30,275)	(808)	(486)	(1,294)	(132)	(85)	(527)	(2,997)	-	(2,997)	(89)	(3,297)	(49,627)			
3月31日	\$ 1,505,801	\$ 3,010,527	\$ 1,340,261	\$ 4,350,788	\$ 167,222	\$ 74,266	\$ 241,488	\$ 103,722	\$ 85,514	\$ 24,096	\$ 395,451	\$ 1,111	\$ 396,562	\$ 23,458	\$ 2,907,139	\$ 9,638,568			
3月31日																			
成本	\$ 1,505,801	\$ 3,995,458	\$ 1,586,535	\$ 5,581,993	\$ 415,729	\$ 132,537	\$ 548,266	\$ 251,403	\$ 194,089	\$ 85,966	\$ 593,841	\$ 2,363	\$ 596,204	\$ 82,068	\$ 2,907,184	\$ 11,752,974			
累計折舊及減損	-	(984,931)	(246,274)	(1,231,205)	(248,507)	(58,271)	(306,778)	(147,681)	(108,575)	(61,870)	(198,390)	(1,252)	(199,642)	(58,610)	(45)	(2,114,406)			
	\$ 1,505,801	\$ 3,010,527	\$ 1,340,261	\$ 4,350,788	\$ 167,222	\$ 74,266	\$ 241,488	\$ 103,722	\$ 85,514	\$ 24,096	\$ 395,451	\$ 1,111	\$ 396,562	\$ 23,458	\$ 2,907,139	\$ 9,638,568			

註 1：本集團房屋及建築物之重大組成部分主要有辦公大樓及倉庫等主建築物及建物改良等，並分別按其耐用年限 20~55 年及 10~35 年予以計提折舊。

註 2：本集團購置台北市南港區不動產已於民國 109 年 2 月動工，已表列未完工程項下，故民國 111 年及 110 年 1 月 1 日至 3 月 31 日不動產、廠房及設備已利息資本化，不動產、廠房及設備借款成本資本化金額及利率區間如下：

	111年1月1日 至3月31日	110年1月1日 至3月31日
資本化金額	\$ 5,148	\$ 5,369
資本化利率區間	0.82%~0.83%	0.82%~0.83%

註3：民國111年3月31日、110年12月31日及110年3月31日，本集團未有將不動產、廠房及設備提供質押擔保之情形。

(十一)租賃交易－承租人

1. 本集團租賃之標的資產包括土地使用權及房屋等，房屋租賃合約之期間介於1到5年，另土地使用權之合約期間介於43年到50年。租賃合約是採個別協商並包含各種不同的條款及條件，除租賃之資產不得用作借貸擔保外，未有加諸其他之限制。

2. 使用權資產之帳面價值與認列之折舊費用資訊如下：

	土地使用權	房屋	合計
111年1月1日	\$ 678,316	\$ 427,338	\$ 1,105,654
增添	-	12,271	12,271
折舊費用	(4,633)	(58,340)	(62,973)
匯率影響數	25,670	5,801	31,471
111年3月31日	<u>\$ 699,353</u>	<u>\$ 387,070</u>	<u>\$ 1,086,423</u>
	土地使用權	房屋	合計
110年1月1日	\$ 741,742	\$ 523,154	\$ 1,264,896
折舊費用	(4,768)	(62,348)	(67,116)
租賃修改	-	(6,836)	(6,836)
合併個體減少影響數	(40,614)	-	(40,614)
匯率影響數	(3,823)	(1,437)	(5,260)
110年3月31日	<u>\$ 692,537</u>	<u>\$ 452,533</u>	<u>\$ 1,145,070</u>

3. 與租賃合約有關之損益項目資訊如下：

	111年1月1日 至3月31日	110年1月1日 至3月31日
<u>影響當期損益之項目</u>		
租賃負債之利息費用	\$ 1,730	\$ 2,714
屬短期租賃合約之費用	18,772	12,718
屬低價值資產租賃之費用	2,365	2,431
租賃修改損(益)	-	(164)

4. 本集團於民國 111 年及 110 年 1 月 1 日至 3 月 31 日除上述(十一)3. 所述之租賃相關費用之現金流出外，另因租賃負債本金償還產生之現金流出金額分別為\$63,325 及\$64,619。

(十二)租賃交易－出租人

1. 本集團出租之標的資產包括辦公大樓等，租賃合約之期間通常介於 1 到 10 年，租賃合約是採個別協商並包含各種不同的條款及條件。為保全出租資產之使用情況，通常會要求承租人不得將租賃資產用作借貸擔保，或承租人須提供殘值保證。
2. 本集團以融資租賃出租電腦及電腦週邊設備，依據租賃合約之條款，該資產將於到期時視承租人是否執行承購權移轉所有權予承租人。與租賃合約有關之損益項目資訊如下：

	111年1月1日 至3月31日	110年1月1日 至3月31日
銷售利潤	\$ 7,960	\$ 16,780
租賃投資淨額之融資收益	3,332	3,962
	<u>\$ 11,292</u>	<u>\$ 20,742</u>

3. 本集團以融資租賃出租之未折現租賃給付之到期日分析如下：

	111年3月31日	110年12月31日	110年3月31日
1年內	\$ 172,009	\$ 180,497	\$ 182,747
1~5年	129,746	147,059	202,418
	<u>\$ 301,755</u>	<u>\$ 327,556</u>	<u>\$ 385,165</u>

4. 本集團以融資租賃出租之未折現租賃給付與租賃投資淨額之調節資訊如下：

	111年3月31日		
	流動	非流動	合計
未折現租賃給付	\$ 172,009	\$ 129,746	\$ 301,755
未賺得融資收益	(26,403)	(18,898)	(45,301)
租賃投資淨額	<u>\$ 145,606</u>	<u>\$ 110,848</u>	<u>\$ 256,454</u>
	110年12月31日		
	流動	非流動	合計
未折現租賃給付	\$ 180,497	\$ 147,059	\$ 327,556
未賺得融資收益	(27,683)	(20,720)	(48,403)
租賃投資淨額	<u>\$ 152,814</u>	<u>\$ 126,339</u>	<u>\$ 279,153</u>

	110年3月31日		
	流動	非流動	合計
未折現租賃給付	\$ 182,747	\$ 202,418	\$ 385,165
未賺得融資收益	(29,460)	(27,134)	(56,594)
租賃投資淨額	<u>\$ 153,287</u>	<u>\$ 175,284</u>	<u>\$ 328,571</u>

5. 本集團於民國 111 年及 110 年 1 月 1 日至 3 月 31 日基於營業租賃合約認列之利益如下：

	111年1月1日 至3月31日	110年1月1日 至3月31日
租金收入(含營業收入及其他收入)	<u>\$ 144,692</u>	<u>\$ 146,034</u>

6. 本集團以營業租賃出租之租賃給付之到期日分析如下：

	111年3月31日	110年12月31日	110年3月31日
1年內	\$ 398,331	\$ 409,625	\$ 412,303
1~5年	1,017,845	1,034,805	563,507
5年以上	226,101	229,094	278,218
	<u>\$ 1,642,277</u>	<u>\$ 1,673,524</u>	<u>\$ 1,254,028</u>

(十三) 投資性不動產

	111年		
	房屋及建築	水電設備	合計
1月1日			
成本	\$ 1,333,076	\$ 34,973	\$ 1,368,049
累計折舊	(336,602)	(27,376)	(363,978)
	<u>\$ 996,474</u>	<u>\$ 7,597</u>	<u>\$ 1,004,071</u>
1月1日	\$ 996,474	\$ 7,597	\$ 1,004,071
增添	-	1,704	1,704
折舊費用	(7,976)	(1,112)	(9,088)
匯率影響數	37,686	301	37,987
3月31日	<u>\$ 1,026,184</u>	<u>\$ 8,490</u>	<u>\$ 1,034,674</u>
3月31日			
成本	\$ 1,383,726	\$ 37,938	\$ 1,421,664
累計折舊	(357,542)	(29,448)	(386,990)
	<u>\$ 1,026,184</u>	<u>\$ 8,490</u>	<u>\$ 1,034,674</u>

	110年		
	房屋及建築	水電設備	合計
1月1日			
成本	\$ 1,524,561	\$ 148,160	\$ 1,672,721
累計折舊	(330,228)	(119,870)	(450,098)
	<u>\$ 1,194,333</u>	<u>\$ 28,290</u>	<u>\$ 1,222,623</u>
1月1日	\$ 1,194,333	\$ 28,290	\$ 1,222,623
折舊費用	(8,568)	(3,677)	(12,245)
合併個體減少影響數	(159,462)	(8,229)	(167,691)
匯率影響數	(5,688)	(86)	(5,774)
3月31日	<u>\$ 1,020,615</u>	<u>\$ 16,298</u>	<u>\$ 1,036,913</u>
3月31日			
成本	\$ 1,333,904	\$ 133,588	\$ 1,467,492
累計折舊	(313,289)	(117,290)	(430,579)
	<u>\$ 1,020,615</u>	<u>\$ 16,298</u>	<u>\$ 1,036,913</u>

1. 投資性不動產之租金收入及直接營運費用：

	111年1月1日 至3月31日	110年1月1日 至3月31日
投資性不動產之租金收入	<u>\$ 98,585</u>	<u>\$ 102,860</u>
當期產生租金收入之投資性不動產所發生之 直接營運費用	<u>\$ 27,787</u>	<u>\$ 22,253</u>

2. 本集團持有之投資性不動產於民國 111 年 3 月 31 日、110 年 12 月 31 日及 110 年 3 月 31 日之公允價值分別約為 \$3,132,501、\$2,846,936 及 \$2,849,139，係本集團依據未來 10 年之租金收入折現值及處分價值計算，係屬第三等級公允價值。所採用之成長率與市場行情報告及歷史經驗之預測一致。所採用之折現率為稅前比率並反映相關營運部門之特定風險。

(十四) 無形資產

	111年		
	電腦軟體成本	商譽	合計
1月1日			
成本	\$ 185,001	\$ 524,197	\$ 709,198
累計攤銷	(69,279)	-	(69,279)
	<u>\$ 115,722</u>	<u>\$ 524,197</u>	<u>\$ 639,919</u>
1月1日	\$ 115,722	\$ 524,197	\$ 639,919
增添-源自單獨取得	5,218	-	5,218
重分類	2,079	-	2,079
攤銷費用	(10,284)	-	(10,284)
匯率影響數	1,998	9,703	11,701
3月31日	<u>\$ 114,733</u>	<u>\$ 533,900</u>	<u>\$ 648,633</u>
3月31日			
成本	\$ 190,218	\$ 533,900	\$ 724,118
累計攤銷	(75,485)	-	(75,485)
	<u>\$ 114,733</u>	<u>\$ 533,900</u>	<u>\$ 648,633</u>
	110年		
	電腦軟體成本	商譽	合計
1月1日			
成本	\$ 416,663	\$ 532,548	\$ 949,211
累計攤銷	(311,506)	-	(311,506)
	<u>\$ 105,157</u>	<u>\$ 532,548</u>	<u>\$ 637,705</u>
1月1日	\$ 105,157	\$ 532,548	\$ 637,705
增添-源自單獨取得	3,828	-	3,828
重分類	7,026	-	7,026
攤銷費用	(10,077)	-	(10,077)
匯率影響數	(281)	290	9
3月31日	<u>\$ 105,653</u>	<u>\$ 532,838</u>	<u>\$ 638,491</u>
3月31日			
成本	\$ 171,884	\$ 532,838	\$ 704,722
累計攤銷	(66,231)	-	(66,231)
	<u>\$ 105,653</u>	<u>\$ 532,838</u>	<u>\$ 638,491</u>

1. 無形資產攤銷費用於民國 111 年及 110 年 1 月 1 日至 3 月 31 日認列在管理費用分別計\$10,284及\$10,077。

2. 商譽分攤至集團按營運部門辨認之現金產生單位：

	<u>111年3月31日</u>	<u>110年12月31日</u>	<u>110年3月31日</u>
台灣	\$ 239,479	\$ 239,479	\$ 239,479
香港	284,768	275,383	283,874
印尼	9,653	9,335	9,485
	<u>\$ 533,900</u>	<u>\$ 524,197</u>	<u>\$ 532,838</u>

3. 非金融資產減損

商譽分攤至本集團所辨認之現金產生單位，可回收金額依據使用價值評估，而使用價值係依據管理階層已核准之五年度財務預算之稅前現金流量預測計算。

本集團依據使用價值計算之可收回金額超過帳面金額，故商譽並未發生減損，用於計算使用價值主要考慮毛利率、成長率及折現率。

管理階層根據以前的績效及其對市場發展之預期決定預算毛利率。所採用之成長率與市場行情報告及歷史經驗之預測一致。所採用之折現率為稅前比率並反映相關營運部門之特定風險。

(十五) 其他非流動資產

	<u>111年3月31日</u>	<u>110年12月31日</u>	<u>110年3月31日</u>
存出保證金	\$ 113,534	\$ 113,584	\$ 521,288
長期催收帳款及票據	1,379,259	1,348,722	767,211
長期應收租賃款	110,848	126,339	175,284
其他	46,568	40,161	26,935
	<u>\$ 1,650,209</u>	<u>\$ 1,628,806</u>	<u>\$ 1,490,718</u>

有關長期應收租賃款之揭露資訊，請詳附註六、(五)及(十二)說明。

(十六) 短期借款

	<u>111年3月31日</u>	<u>110年12月31日</u>	<u>110年3月31日</u>
銀行借款			
信用借款	\$ 53,348,727	\$ 53,326,707	\$ 37,614,580
擔保借款	710,567	-	-
	<u>\$ 54,059,294</u>	<u>\$ 53,326,707</u>	<u>\$ 37,614,580</u>
利率區間			
信用借款	<u>0.75%~2.56%</u>	<u>0.68%~2.28%</u>	<u>0.65%~1.56%</u>
擔保借款	<u>3.95%~3.97%</u>	-	-
擔保品			
信用借款	無	無	無
擔保借款	應收帳款及存貨	無	無

(十七) 應付短期票券

	<u>111年3月31日</u>	<u>110年12月31日</u>	<u>110年3月31日</u>
應付商業本票	\$ 10,330,000	\$ 12,490,000	\$ 14,690,000
利率區間	<u>0.82%~1.13%</u>	<u>0.82%~1.00%</u>	<u>0.71%~1.03%</u>

上述應付短期票券係委託金融機構承兌發行，利率區間係包含發行相關費用。

(十八) 其他應付款

	<u>111年3月31日</u>	<u>110年12月31日</u>	<u>110年3月31日</u>
應付現金股利	\$ 8,339,735	\$ -	\$ 5,504,225
暫收供應商款	4,100,833	4,349,911	3,311,816
應付薪資及獎金	615,741	940,458	543,369
應付費用-其他	922,642	956,055	623,928
其他應付款-其他(含關係人)	998,082	957,848	939,346
	<u>\$ 14,977,033</u>	<u>\$ 7,204,272</u>	<u>\$ 10,922,684</u>

(十九) 其他流動負債

	<u>111年3月31日</u>	<u>110年12月31日</u>	<u>110年3月31日</u>
退款負債-應付經銷商獎勵金	\$ 5,360,438	\$ 4,686,476	\$ 4,061,684
其他流動負債-其他	104,348	95,486	91,837
	<u>\$ 5,464,786</u>	<u>\$ 4,781,962</u>	<u>\$ 4,153,521</u>

(二十) 長期借款

<u>借款性質</u>	<u>借款期間及還款方式</u>	<u>利率區間</u>	<u>擔保品</u>	<u>111年3月31日</u>
信用借款	自民國110年12月30日至 113年12月30日，到期償 還本金，利息按月繳付。	1.33%	無	\$ 1,500,000
減：一年或一營業周期內到期之長期借款				-
				<u>\$ 1,500,000</u>

<u>借款性質</u>	<u>借款期間及還款方式</u>	<u>利率區間</u>	<u>擔保品</u>	<u>110年12月31日</u>
信用借款	自民國110年12月30日至 113年12月30日，到期償 還本金，利息按月繳付。	1.06%	無	\$ 1,500,000
減：一年或一營業周期內到期之長期借款				-
				<u>\$ 1,500,000</u>

110年3月31日：無。

(二十一) 退休金

1. 確定福利計畫

- (1) 本公司及國內子公司依「勞動基準法」之規定，訂有確定福利之退休辦法。員工退休金之支付係根據服務年資及退休前 1 個月之平均薪資計算。公司按月就薪資總額 2% 提撥退休基金，以勞工退休準備金監督委員會之名義專戶儲存於台灣銀行，年度終了前，若估算前項專戶餘額不足給付給次一年度內預估符合退休條件之勞工，於次年度 3 月底前一次提撥其差額。另子公司 PT. Synnex Metrodata Indonesia 亦採確定福利之退休辦法。
- (2) 民國 111 年及 110 年 1 月 1 日至 3 月 31 日，本集團依上述退休金辦法認列之退休金成本分別為 \$4,629 及 \$4,889。
- (3) 本集團於民國 111 年度預計支付予退休計畫之提撥金為 \$26,276。

2. 確定提撥計畫

- (1) 本集團除部分海外投資控股公司，因當地法令並無強制要求而未訂定外，其餘各公司每月依當地員工薪資總額之一定比率提撥退休金，公司除按月提撥外，無進一步義務。
- (2) 民國 111 年及 110 年 1 月 1 日至 3 月 31 日，本集團依上開退休金辦法認列之退休金成本分別為 \$80,152 及 \$80,374。

(二十二) 股本

1. 民國 111 年 3 月 31 日止，本公司額定股本為 \$24,000,000 (其中 \$500,000 供員工認股權憑證轉換使用)，每股面額 10 元，發行及實際流通在外股數為 1,667,946,968 股，未發行股份由董事會視需要分次發行，部份得為特別股。本公司已發行股份之股款均已收訖。

本公司普通股期初與期末流通在外股數調節如下：

	111年	110年
1月1日(即3月31日期末數)	<u>1,667,946,968</u>	<u>1,667,946,968</u>

2. 本公司分別於民國 86 年度及 88 年度辦理現金增資且與神通電腦股份有限公司等主要股東將其所持有之部份股份共同參與海外存託憑證之發行。此次海外存託憑證於歐洲、亞洲及美國等地發行，每單位相當於 4 股普通股，經歷次增資追加發行，截至民國 111 年 3 月 31 日止，流通在外之存託憑證計 23,174 單位，折合為 92,708 普通股。其主要約定事項如下：

(1) 表決權之行使

存託憑證持有人不得直接出席本公司任何股東會及直接投票或發言。惟存託機構收到超過 51% 存託憑證持有人對同一議案為相

同之指示時，存託機構應依存託憑證持有人之指示就該議案進行表決。

(2)存託憑證轉換方式

存託憑證持有人得於存託憑證發行滿三個月後，依中華民國相關法令及存託契約之規定，請求存託機構兌回及交付存託憑證所表彰之本公司普通股股票；或請求存託機構兌回及出售存託機構所表彰之本公司普通股股票。

(3)股利分配

本存託憑證持有人享有本公司普通股分配股利之同等權利。

(二十三)資本公積

依公司法規定，超過票面金額發行股票所得之溢額及受領贈與之所得之資本公積，除得用於彌補虧損外，於公司無累積虧損時，得按股東原有股份之比例發給新股或現金。另依證券交易法之相關規定，以上開資本公積撥充資本時，每年以其合計數不超過實收資本額百分之十為限。公司非於盈餘公積填補資本虧損仍有不足時，不得以資本公積補充之。

	111年					
	發行溢價	庫藏股票交易	關聯企業 及合資股權			合計
			淨值變動	認股權	其他	
1月1日	\$ 13,626,940	\$ 340,678	\$ -	\$ 228,445	\$ 3,897	\$ 14,199,960
關聯企業及合資之 股權淨值變動數	-	-	78,807	-	-	78,807
實際取得子公司股 權價格與帳面價 值差異	-	-	2,085	-	-	2,085
逾期末領股利	-	-	-	-	594	594
3月31日	<u>\$ 13,626,940</u>	<u>\$ 340,678</u>	<u>\$ 80,892</u>	<u>\$ 228,445</u>	<u>\$ 4,491</u>	<u>\$ 14,281,446</u>
	110年					
	發行溢價	庫藏股票交易	關聯企業 及合資股權			合計
			淨值變動	認股權	其他	
1月1日	\$ 13,626,940	\$ 340,678	\$ 509,915	\$ 228,445	\$ 3,417	\$ 14,709,395
關聯企業及合資之 股權淨值變動數	-	-	(3,264)	-	-	(3,264)
逾期末領股利	-	-	-	-	479	479
3月31日	<u>\$ 13,626,940</u>	<u>\$ 340,678</u>	<u>\$ 506,651</u>	<u>\$ 228,445</u>	<u>\$ 3,896</u>	<u>\$ 14,706,610</u>

(二十四)保留盈餘

1. 本公司章程規定之盈餘分派方式如下：

(1)依本公司章程規定，年度決算，如有盈餘，應先提繳稅捐、彌補

累積虧損，次提百分之十為法定盈餘公積，並依法令規定提撥或迴轉特別盈餘公積，如尚有盈餘，其餘額加計累積未分配盈餘由董事會擬具分派議案。以發行新股方式為之時，應提請股東會決議分派之；以發放現金方式為之時，則授權董事會以三分之二以上董事之出席，及出席董事過半同意之決議分派之，並報告股東會。

股東現金股利之比率，得由董事會考量公司財務結構、未來獲利狀況及業務發展，以現金股利之比率不得低於當次配發予股東股利之百分之十五擬定之。

(2)本公司若無虧損，得由董事會擬具分派議案，將公司法二百四十一條規定之法定盈餘公積及資本公積之全部或一部發放給股東。以發行新股方式為之時，應提請股東會決議後分派之；以發放現金方式為之時，則授權董事會以三分之二以上董事之出席，及出席董事過半數同意之決議分派之，並報告股東會。

2. 本公司於民國 111 年 3 月 8 日經董事會提議通過民國 110 年度盈餘分派案及民國 110 年 7 月 20 日經股東會決議通過民國 109 年度盈餘分派案如下：

	110年度		109年度	
	金額	每股股利 (元)	金額	每股股利 (元)
提列法定盈餘公積	\$ 1,695,196		\$ 818,064	
提列(迴轉)特別盈餘 公積	1,910,568		(958,465)	
現金股利	8,339,735	\$ 5.00	5,504,225	\$ 3.30

本公司民國 110 年度及 109 年度現金股利分派議案，依據章程規定，授權董事會決議分派，故本財務報告已反映此項應付股利。

3. 有關員工酬勞(紅利)及董事酬勞資訊，請詳附註六、(三十二)說明。

(二十五) 其他權益項目

	未實現		總計
	外幣換算	評價損益	
111年1月1日	(\$ 10,641,478)	\$ 2,394,366	(\$ 8,247,112)
評價調整：			
- 集團	-	(1,019,655)	(1,019,655)
- 關聯企業	-	(15,589)	(15,589)
外幣換算差異數：			
- 集團	3,737,912	-	3,737,912
- 關聯企業	2,459	-	2,459
111年3月31日	<u>(\$ 6,901,107)</u>	<u>\$ 1,359,122</u>	<u>(\$ 5,541,985)</u>

	未實現		總計
	外幣換算	評價損益	
110年1月1日	(\$ 8,690,313)	\$ 2,353,767	(\$ 6,336,546)
評價調整：			
- 集團	-	550,454	550,454
- 關聯企業	-	18,968	18,968
外幣換算差異數：			
- 集團	(410,436)	-	(410,436)
- 關聯企業	9,124	-	9,124
110年3月31日	<u>(\$ 9,091,625)</u>	<u>\$ 2,923,189</u>	<u>(\$ 6,168,436)</u>

(二十六) 營業收入

客戶合約收入之細分

本集團之收入源於提供隨時間逐步移轉及於某一時點移轉之商品及勞務，收入可細分如下：

	收入認列時點	111年1月1日	110年1月1日
		至3月31日	至3月31日
3C及元組件產品銷貨收入	於某一時點認列	\$ 100,397,876	\$ 86,363,656
其他	隨時間逐步認列	467,309	380,955
		<u>\$ 100,865,185</u>	<u>\$ 86,744,611</u>

(二十七) 利息收入

	111年1月1日 至3月31日	110年1月1日 至3月31日
銀行存款利息	\$ 14,078	\$ 29,361
其他利息收入	38,431	40,888
	<u>\$ 52,509</u>	<u>\$ 70,249</u>

(二十八) 其他收入

	111年1月1日 至3月31日	110年1月1日 至3月31日
租金收入	\$ 144,302	\$ 145,584
股利收入	64,946	-
其他	64,585	27,393
	<u>\$ 273,833</u>	<u>\$ 172,977</u>

(二十九) 其他利益及損失

	111年1月1日 至3月31日	110年1月1日 至3月31日
透過損益按公允價值衡量之金融資產淨(損)益		
— 理財產品	\$ 21,757	\$ 65,775
— 其他金融資產	(6,382)	9,989
淨外幣兌換(損)益	86,590	(25,810)
處分不動產、廠房及設備暨投資性不動產 (損)益	866	(4)
投資性不動產之相關費用	(27,787)	(22,253)
處分投資利益	-	109,670
其他	41,865	(31,613)
	<u>\$ 116,909</u>	<u>\$ 105,754</u>

(三十) 財務成本

	111年1月1日 至3月31日	110年1月1日 至3月31日
銀行借款利息費用	\$ 138,995	\$ 90,425
應付短期票券利息費用	29,840	31,646
租賃負債利息費用	1,730	2,714
減:符合要件之資產資本化金額	(5,148)	(5,369)
	<u>\$ 165,417</u>	<u>\$ 119,416</u>

(三十一) 費用性質之額外資訊

	111年1月1日 至3月31日	110年1月1日 至3月31日
員工福利費用	\$ 1,324,160	\$ 1,215,776
不動產、廠房及設備之折舊費用	\$ 74,829	\$ 80,896
使用權資產折舊費用	\$ 62,973	\$ 67,116
投資性不動產折舊費用	\$ 9,088	\$ 12,245
無形資產攤銷費用	\$ 10,284	\$ 10,077

(三十二) 員工福利費用

	111年1月1日 至3月31日	110年1月1日 至3月31日
薪資費用	\$ 1,141,972	\$ 1,036,027
員工社保費用	65,371	66,488
退休金費用	84,781	85,263
董事酬勞	1,975	1,875
其他用人費用	30,061	26,123
	\$ 1,324,160	\$ 1,215,776

1. 依本公司章程規定，本公司依當年度稅前利益扣除分配員工酬勞及董事酬勞前之利益於彌補虧損後，如尚有餘額應提撥員工酬勞最高不超過百分之十最低不低於萬分之一，及董事酬勞不高於百分之一。員工酬勞以股票或現金為之，董事酬勞則以現金為之，並均應由董事會以董事三分之二以上出席及出席董事過半數同意之決議行之。

員工酬勞如以股票方式發放，本公司之從屬公司之員工符合一定條件時，亦得分配之，其一定條件授權董事長訂定之。

2. 本公司民國 111 年及 110 年 1 月 1 日至 3 月 31 日員工酬勞(紅利)估列金額分別為\$300 及\$225；董事酬勞估列金額分別為\$1,975 及\$1,875，前述金額帳列薪資費用科目。

民國 111 年 1 月 1 日至 3 月 31 日係依截至當期止之獲利情況估列。經董事會決議之民國 110 年度員工酬勞及董事酬勞分別為\$2,200 及\$7,900 與民國 110 年度財務報告認列之員工酬勞\$2,100 及董事酬勞\$7,500 之差異，已調整於民國 111 年度之損益，截至民國 111 年 5 月 4 日尚未實際配發。

本公司董事會通過及股東會決議之員工酬勞及董事酬勞相關資訊可至公開資訊觀測站查詢。

(三十三)所得稅

1. 所得稅費用

(1) 所得稅費用組成部分：

	111年1月1日 至3月31日	110年1月1日 至3月31日
當期所得稅：		
當期所得產生之所得稅	\$ 351,120	\$ 411,797
以前年度所得稅低(高)估數	(6,010)	(199,997)
扣繳及暫繳稅額	<u>107,052</u>	<u>176,406</u>
當期所得稅總額	<u>452,162</u>	<u>388,206</u>
遞延所得稅：		
暫時性差異之原始產生及迴轉	<u>93,156</u>	(<u>2,053</u>)
遞延所得稅總額	<u>93,156</u>	(<u>2,053</u>)
所得稅費用	<u>\$ 545,318</u>	<u>\$ 386,153</u>

(2) 民國 111 年及 110 年 1 月 1 日至 3 月 31 日，本集團無其他綜合損益相關之所得稅。

(3) 民國 111 年及 110 年 1 月 1 日至 3 月 31 日，本集團無直接借記或貸記權益相關之所得稅。

2. 本公司營利事業所得稅業經稅捐稽徵機關核定至民國 107 年度及 109 年度。

3. 本集團於民國 111 年 3 月 31 日、110 年 12 月 31 日及 110 年 3 月 31 日評估轉投資公司盈餘匯回所認列之遞延所得稅負債分別計 \$3,885,911、\$3,835,227 及 \$0。

(三十四) 每股盈餘

	111年1月1日至3月31日		
	稅後金額	加權平均 流通在外 股數(仟股)	每股盈餘 (元)
<u>基本每股盈餘</u>			
歸屬於普通股股東之本期淨利	\$ 2,544,958	1,667,947	\$ 1.53
<u>稀釋每股盈餘</u>			
歸屬於普通股股東之本期淨利	\$ 2,544,958	1,667,947	
具稀釋作用之潛在普通股之影響			
員工酬勞	-	11	
屬於普通股股東之本期淨利加潛在普通股之影響	\$ 2,544,958	1,667,958	\$ 1.53
	110年1月1日至3月31日		
	稅後金額	加權平均 流通在外 股數(仟股)	每股盈餘 (元)
<u>基本每股盈餘</u>			
歸屬於普通股股東之本期淨利	\$ 2,537,575	1,667,947	\$ 1.52
<u>稀釋每股盈餘</u>			
歸屬於普通股股東之本期淨利	\$ 2,537,575	1,667,947	
具稀釋作用之潛在普通股之影響			
員工酬勞	-	8	
屬於普通股股東之本期淨利加潛在普通股之影響	\$ 2,537,575	1,667,955	\$ 1.52

(三十五) 與非控制權益之交易

收購子公司額外權益

本集團於民國 111 年 3 月 31 日以現金 \$20,944 購入群環科技股份有限公司額外 1.07% 已發行股份。民國 111 年度群環科技股份有限公司權益之變動對歸屬於母公司業主權益之影響如下：

	111年1月1日 至3月31日
支付予非控制權益之對價	(\$ 20,944)
非控制權益之帳面金額減少	23,029
資本公積-實際取得子公司股權價格與帳面價值差額	\$ 2,085

(三十六) 來自籌資活動之負債之變動

	短期借款	應付短期票券	長期借款	應付現金股利	租賃負債	
					流動/非流動	存入保證金
111年1月1日	\$ 53,326,707	\$ 12,490,000	\$ 1,500,000	\$ -	\$ 446,021	\$ 190,368
宣告現金股利	-	-	-	8,339,735	-	-
短期借款增加	732,587	-	-	-	-	-
應付短期票券減少	-	(2,160,000)	-	-	-	-
租賃負債本金償還	-	-	-	-	(63,325)	-
租賃負債本金新增	-	-	-	-	12,271	-
存入保證金增加	-	-	-	-	-	57,470
存入保證金減少	-	-	-	-	-	(50,020)
匯率變動之影響	-	-	-	-	6,293	(26,859)
111年3月31日	<u>\$ 54,059,294</u>	<u>\$ 10,330,000</u>	<u>\$ 1,500,000</u>	<u>\$ 8,339,735</u>	<u>\$ 401,260</u>	<u>\$ 170,959</u>

	短期借款	應付短期票券	應付現金股利	租賃負債	
				流動/非流動	存入保證金
110年1月1日	\$ 42,967,204	\$ 13,730,000	\$ -	\$ 544,541	\$ 152,626
宣告現金股利	-	-	5,504,225	-	-
短期借款減少	(5,352,624)	-	-	-	-
應付短期票券增加	-	960,000	-	-	-
租賃負債本金償還	-	-	-	(64,619)	-
其他非現金之變動	-	-	-	(7,000)	-
存入保證金增加	-	-	-	-	40,415
存入保證金減少	-	-	-	-	(6,540)
匯率變動之影響	-	-	-	(1,502)	-
110年3月31日	<u>\$ 37,614,580</u>	<u>\$ 14,690,000</u>	<u>\$ 5,504,225</u>	<u>\$ 471,420</u>	<u>\$ 186,501</u>

(三十七) 不影響現金流量之籌資活動：

	111年1月1日 至3月31日	110年1月1日 至3月31日
宣告尚未發放現金股利	<u>\$ 8,339,735</u>	<u>\$ 5,504,225</u>

(三十八) 現金流量補充資訊

本集團於民國 110 年 2 月 28 日處分大陸子公司－「聯強國際（寧波）科技有限公司」100%股權予寧波久源電子有限公司，故對子公司－「聯強國際（寧波）科技有限公司」喪失控制力，該交易收取之對價（包含現金及約當現金之部分）及該子公司相關資產及負債之資訊如下：

	<u>110年2月28日</u>
收取對價	
現金	\$ <u>189,878</u>
聯強國際（寧波）科技有限公司資產及負債帳面價值	
現金	\$ 221
預付款項	25
其他應收款	569
投資性不動產	167,691
使用權資產	40,614
遞延所得稅資產	6,828
其他應付款	(1,159)
其他應付款-關係人	(150,593)
其他流動負債	(101)
其他非流動負債	(437)
淨資產總額	\$ <u>63,658</u>
處分投資利益	\$ <u>126,220</u>
本期喪失控制之子公司現金影響數	\$ <u>189,657</u>

七、關係人交易

(一)關係人之名稱及關係

關係人名稱	與本集團之關係
<u>關聯企業：</u>	
Synnex (Thailand) Public Company Ltd. 及其子公司(Synnex Thailand)	King's Eye 採權益法評價之被投資公司
Synnex FPT Joint Stock Company及其子公司 (Synnex FPT)	King's Eye 採權益法評價之被投資公司
宏燁資訊股份有限公司(宏燁)	係子公司群環之轉投資公司
<u>其他關係人：</u>	
神通電腦股份有限公司(神通電腦)	其董事長與本公司董事長為同一人
神通資訊科技股份有限公司(神通資訊)	其董事與本公司董事長為同一人
神達電腦股份有限公司(神達電腦)	其董事長與本公司董事長為同一人
神達數位股份有限公司(神達數位)	其董事與本公司董事長為同一人
神雲科技股份有限公司(神雲科技)	其董事與本公司董事長為同一人
神基投資控股股份有限公司(神基投控) (原名:神基科技股份有限公司)	其董事與本公司董事長為同一人
神基科技股份有限公司(神基科技) (原名:神基數位科技股份有限公司)	神基投控100%子公司
漢通科技股份有限公司(漢通科技)	神基投控100%子公司
聯華實業投資控股股份有限公司(聯華實業)	其董事長與本公司董事長為同一人
聯成化學科技股份有限公司(聯成化科)	其董事長與本公司董事長為同一人
新達電腦股份有限公司(新達電腦)	本公司董事長之二親等內親屬為該公司董事
順達電腦廠有限公司(順達電腦)	神達電腦100%孫公司
通達投資股份有限公司(通達投資)	其董事長與本公司董事為同一人
聯元投資股份有限公司(聯元)	其董事長與本公司董事為同一人
大綜電腦系統股份有限公司(大綜電腦)	本公司之子公司(群環)為該公司董事
聖育科技股份有限公司(聖育)	110年第一季：係子公司(群環)之轉投資公司； 111年第一季：子公司(群環)於民國110年第四季喪失其重大影響力，現為該公司董事
鼎原科技股份有限公司(鼎原)	聖育99.97%子公司
優達數位股份有限公司(優達數位)	聖育96.38%子公司
大橡股份有限公司(大橡)	本公司為該公司董事
聯華製粉食品股份有限公司(聯華製粉)	其董事與本公司董事長為同一人
PT. Mitra Integrasi Informatika (MII)	係子公司之其他關係人
PT. Metrodata Electronics, Tbk (MTDL)	係子公司SMI董事
PT. Soltius Indonesia (SI)	係子公司之其他關係人
Packet System Indonesia (PSI)	係子公司之其他關係人
PT. Sinergi Transformasi Digital (STD)	係子公司之其他關係人

(二) 與關係人間之重大交易事項

1. 營業收入

	<u>111年1月1日 至3月31日</u>	<u>110年1月1日 至3月31日</u>
商品銷售：		
關聯企業	\$ 6,911	\$ 47,494
其他關係人	<u>606,949</u>	<u>449,869</u>
	<u>\$ 613,860</u>	<u>\$ 497,363</u>

商品銷售之交易價格與收款條件與非關係人並無重大差異。應收款項收款期間，關係人為月結 30 至 120 天，非關係人為貨到 7 至 60 天及月結 20 至 150 天。

2. 應收關係人款項

	<u>111年3月31日</u>	<u>110年12月31日</u>	<u>110年3月31日</u>
應收帳款：			
關聯企業	\$ 2,561	\$ 311,604	\$ 29,977
其他關係人	<u>433,342</u>	<u>389,869</u>	<u>265,101</u>
	<u>\$ 435,903</u>	<u>\$ 701,473</u>	<u>\$ 295,078</u>

應收關係人款項主要來自銷售商品而產生。該應收款項並無抵押及附息，應收關係人款項並未提列負債準備。

3. 進貨

	<u>111年1月1日 至3月31日</u>	<u>110年1月1日 至3月31日</u>
商品購買：		
其他關係人	<u>\$ 26,315</u>	<u>\$ 35,617</u>

商品係按一般商業條款和條件向關聯企業購買。應付款項付款期間，關係人為月結 30 至 90 天，非關係人為貨到 1 至 120 天及月結 7 至 90 天。

4. 應付關係人款項

	<u>111年3月31日</u>	<u>110年12月31日</u>	<u>110年3月31日</u>
應付帳款：			
其他關係人	<u>\$ 7,188</u>	<u>\$ 20,927</u>	<u>\$ 19,884</u>

應付關係人款項主要來自進貨交易。該應付款項並無附息。

5. 其他交易事項

本集團為關係人提供之其他應收款、其他代墊款項及應收股利等明細如下：

	111年3月31日	110年12月31日	110年3月31日
其他應收款：			
關聯企業	\$ -	\$ 40,813	\$ 108,485
	111年3月31日	110年12月31日	110年3月31日
其他應付款：			
其他關係人	\$ 7,999	\$ 3,987	\$ 614

(三) 主要管理階層薪酬資訊

	111年1月1日 至3月31日	110年1月1日 至3月31日
短期員工福利	\$ 30,104	\$ 31,780
退職後福利(註)	1,210	1,390
總計	\$ 31,314	\$ 33,170

註：係提列提撥數，未實際發放。

八、質押之資產

本集團之資產提供擔保明細如下：

資產項目	帳面價值			擔保用途
	111年3月31日	110年12月31日	110年3月31日	
按攤銷後成本衡量之 金融資產-非流動：				
質押定期存款	\$ 1,472,335	\$ 1,439,507	\$ 1,227,911	主係質押於供應商作為進貨保證等
應收帳款	1,302,065	1,256,244	1,546,110	短期借款之擔保(註)
存貨	1,328,268	1,281,830	1,061,489	"
	\$ 4,102,668	\$ 3,977,581	\$ 3,835,510	

註：民國 111 年 3 月 31 日、110 年 12 月 31 日及 110 年 3 月 31 日之實際動支金額分別為\$710,567、\$0 及\$0。

九、重大或有負債及未認列之合約承諾

(一) 或有事項

1. 本集團為購貨所需，請銀行開立保證函作為供應商授信額度之保證，截至民國 111 年 3 月 31 日、110 年 12 月 31 日及 110 年 3 月 31 日止，金額分

別為\$3,403,058、\$2,180,466及\$2,023,882。

2. 昆山昆豪機電有限公司於民國 104 年 11 月 24 日在香港高等法院對 Syntech Asia Ltd.(簡稱 SAL)提出起訴，主張 SAL 違反與昆豪達成之口頭銷售承諾，要求賠償美金 2,964 仟元。SAL 認為昆豪請求並無理由，遂於民國 105 年 2 月 1 日向香港高等法院提出抗辯，申請剔除昆豪的申索。本案已於民國 110 年 5 月 31 日以美金 850 仟元達成和解，並於民國 110 年 6 月 7 日支付和解金竣事，此案終結。
3. 江蘇省蘇州市相城區人民法院於民國 106 年 11 月 13 日受理紫光數碼(蘇州)集團有限公司起訴聯強國際貿易(中國)有限公司買賣合同糾紛案，紫光認為所收貨物並非合同標的物，要求返還貨款；法院認為本案已由公安機關立案偵查，於民國 107 年 1 月 22 日裁定駁回。民國 109 年 8 月紫光以公安撤銷刑事調查為由，重新陸續起訴請求人民幣 28,926 仟元、17,401 仟元、5,593 仟元及其違約金。前述案件已於民國 111 年 3 月由江蘇省蘇州市相城區人民法院判決本公司終審敗訴，本公司已將可能之損失金額估列入帳，且將採取提出再審等司法救濟措施。

(二)承諾事項

已簽約但尚未發生之資本支出

	<u>111年3月31日</u>	<u>110年12月31日</u>	<u>110年3月31日</u>
不動產、廠房及設備	\$ 2,529,386	\$ 2,599,276	\$ 2,780,298

主係本集團購置台北市南港區不動產、投資興建雪梨二期運籌中心之合約承諾。

十、重大之災害損失

無此事項。

十一、重大之期後事項

無此事項。

十二、其他

(一)資本管理

本集團之資本管理目標，係為保障集團能繼續經營，維持最佳資本結構以降低資金成本，並為股東提供報酬。為了維持或調整資本結構，本集團可能會調整支付予股東之股利金額、退還資本予股東、發行新股或出售資產

以降低債務。本集團利用淨借款淨值比率以監控其資本，該比率係按借款淨額除以股東權益計算。借款淨額為合併資產負債表所列之短期借款、應付短期票券、長期借款扣除現金及約當現金、透過損益按公允價值衡量之理財產品，及三個月以上到期之定期存款。股東權益之計算為合併資產負債表之權益總額。

於民國 111 年 3 月 31 日、110 年 12 月 31 日及 110 年 3 月 31 日，本集團之淨借款淨值比率分別為 86%、88%及 59%。

(二) 金融工具

1. 金融工具之種類

	<u>111年3月31日</u>	<u>110年12月31日</u>	<u>110年3月31日</u>
<u>金融資產</u>			
透過損益按公允價值衡量之金融資產			
強制透過損益按公允價值衡量之金融資產	\$ 2,065,213	\$ 2,323,570	\$ 8,775,220
透過其他綜合損益按公允價值衡量之金融資產-流動			
選擇指定之權益工具投資	11,423,519	12,240,488	-
透過其他綜合損益按公允價值衡量之金融資產-非流動			
選擇指定之權益工具投資	6,787,009	6,613,070	5,738,540
按攤銷後成本衡量之金融資產			
現金及約當現金	9,532,138	7,052,958	11,510,161
三個月以上到期之定期存款	143,375	-	200,095
應收票據淨額	5,948,637	6,380,332	7,255,029
應收帳款淨額	67,000,755	78,379,888	51,651,182
應收帳款-關係人淨額	435,903	701,473	295,078
其他應收款	7,135,053	6,283,010	6,042,194
質押定期存款-非流動	1,472,335	1,439,507	1,227,911
其他非流動資產			
-存出保證金	113,534	113,584	521,288
-長期催收帳款及票據	1,379,259	1,348,722	767,211
-長期應收租賃款	110,848	126,339	175,284
	<u>\$ 113,547,578</u>	<u>\$ 123,002,941</u>	<u>\$ 94,159,193</u>

	<u>111年3月31日</u>	<u>110年12月31日</u>	<u>110年3月31日</u>
<u>金融負債</u>			
透過損益按公允價值衡量之金融負債			
持有供交易之金融負債	\$ 1,388	\$ 700	\$ -
按攤銷後成本衡量之金融負債			
短期借款	54,059,294	53,326,707	37,614,580
應付短期票券	10,330,000	12,490,000	14,690,000
應付票據	962,343	1,046,556	967,598
應付帳款	40,531,613	49,046,067	31,545,372
其他應付款	14,977,033	7,204,272	10,922,684
長期借款	1,500,000	1,500,000	-
其他非流動負債-存入保證金	170,959	190,368	186,501
	<u>\$ 122,532,630</u>	<u>\$ 124,804,670</u>	<u>\$ 95,926,735</u>
租賃負債-流動	\$ 222,707	\$ 222,101	\$ 219,765
租賃負債-非流動	178,553	223,920	251,655
	<u>\$ 401,260</u>	<u>\$ 446,021</u>	<u>\$ 471,420</u>

2. 風險管理政策

- (1) 本集團日常營運受多項財務風險之影響，包含市場風險(包括匯率風險、利率風險、及價格風險)、信用風險及流動性風險。為減少不確定性導致對本集團財務績效之不利影響，本集團承作遠期匯率合約以規避匯率風險。
- (2) 風險管理工作由本集團財務部按照集團之政策執行。本集團財務部透過與集團內各營運單位密切合作，以負責辨認、評估與規避財務風險。董事會對整體風險管理訂有書面原則，亦對特定範圍與事項提供書面政策，例如匯率風險、利率風險、信用風險、衍生與非衍生金融工具之使用，以及剩餘流動資金之投資。

3. 重大財務風險之性質及程度

(1) 市場風險

匯率風險

- A. 本集團係跨國營運，因此受相對與本公司及各子公司功能性貨幣不同的交易所產生之匯率風險，主要為美元及人民幣。相關匯率風險來自未來之商業交易及已認列之資產與負債。
- B. 本集團管理階層已訂定政策，規定集團內各公司管理相對其功能性貨幣之匯率風險。各公司應透過集團財務部就其整體匯率風險進行避險。

- C. 本集團以遠期匯率交易規避匯率風險，惟未適用避險會計，帳列透過損益按公允價值衡量之金融資產或負債，請詳附註六、(二)之說明。
- D. 本集團從事之業務涉及若干非功能性貨幣(本公司及部分子公司之功能性貨幣為台幣、部分子公司之功能性貨幣為人民幣、美金及澳幣等)，故受匯率波動之影響，具重大匯率波動影響之外幣資產及負債資訊如下：

111年3月31日			
	外幣(仟元) (註2)	匯率	帳面金額 (新台幣)
(外幣:功能性貨幣)			
金融資產			
<u>貨幣性項目</u>			
美金：新台幣	\$ 125,970	28.68	\$ 3,612,820
美金：港幣(註1)	112,989	7.83	3,239,960
美金：澳幣(註1)	12,700	1.34	364,173
澳幣：新台幣(註1)	5,789	21.45	124,168
紐元：美金(註1)	33,715	0.69	667,193
人民幣：港幣(註1)	370,055	1.23	1,667,181
美金：印尼盾(註1)	25,451	14,285.71	729,935
港幣：人民幣(註1)	285,108	0.81	1,044,268
澳幣：美金(註1)	2,931	0.75	63,046
<u>非貨幣性項目</u>			
印度幣：美金(註1)	\$ 13,720,360	0.013192	\$ 5,190,146
泰銖：美金(註1)	1,624,005	0.030130	1,403,105
越南盾：美金(註1)	1,434,594,218	0.000044	1,810,028
金融負債			
<u>貨幣性項目</u>			
美金：新台幣	\$ 102,269	28.68	\$ 2,933,075
美金：港幣(註1)	298,766	7.83	8,567,115
美金：澳幣(註1)	11,664	1.34	334,465
美金：印尼盾(註1)	20,910	14,285.71	599,699
人民幣：港幣(註1)	345,473	1.23	1,556,433
新台幣：人民幣(註1)	208,292	0.22	208,292

110年12月31日

	外幣(仟元) (註2)	匯率	帳面金額 (新台幣)
(外幣:功能性貨幣)			
金融資產			
貨幣性項目			
美金：新台幣	\$ 78,872	27.73	\$ 2,187,121
美金：港幣(註1)	211,743	7.80	5,871,633
美金：澳幣(註1)	21,396	1.38	593,311
澳幣：新台幣(註1)	5,789	20.16	116,705
紐元：美金(註1)	40,500	0.68	763,684
人民幣：港幣(註1)	3,340,650	1.22	14,499,700
美金：印尼盾(註1)	28,456	14,285.71	789,085
港幣：人民幣(註1)	276,700	0.82	984,181
人民幣：印尼盾(註1)	29,361	2,235.99	127,435
非貨幣性項目			
印度幣：美金(註1)	\$ 12,873,154	0.013412	\$ 4,787,716
泰銖：美金(註1)	1,553,198	0.029895	1,287,583
越南盾：美金(註1)	1,304,607,511	0.000044	1,591,778
金融負債			
貨幣性項目			
美金：新台幣	\$ 63,616	27.73	\$ 1,764,072
美金：港幣(註1)	868,272	7.80	24,077,183
美金：澳幣(註1)	20,911	1.38	579,862
澳幣：美金(註1)	2,362	0.73	47,814
美金：印尼盾(註1)	22,882	14,285.71	634,518
人民幣：港幣(註1)	606,230	1.22	2,631,270
新台幣：人民幣(註1)	177,437	0.23	177,437

110年3月31日

	外幣(仟元) (註2)	匯率	帳面金額 (新台幣)
(外幣:功能性貨幣)			
<u>金融資產</u>			
<u>貨幣性項目</u>			
美金：新台幣	\$ 98,039	28.59	\$ 2,802,935
美金：港幣(註1)	198,908	7.77	5,685,785
美金：澳幣(註1)	20,204	1.31	577,531
澳幣：新台幣(註1)	12,159	21.77	264,671
紐元：美金(註1)	17,500	0.70	350,228
人民幣：港幣(註1)	365,630	1.18	1,588,140
美金：印尼盾(註1)	31,054	14,492.75	887,834
港幣：人民幣(註1)	335,153	0.85	1,232,173
人民幣：印尼盾(註1)	26,125	2,202.24	113,477
<u>非貨幣性項目</u>			
印度幣：美金(註1)	\$ 11,441,989	0.013746	\$ 4,495,894
泰銖：美金(註1)	1,466,887	0.032051	1,343,929
越南盾：美金(註1)	1,208,355,409	0.000043	1,485,256
<u>金融負債</u>			
<u>貨幣性項目</u>			
美金：新台幣	\$ 67,856	28.59	\$ 1,940,003
美金：港幣(註1)	209,439	7.77	5,986,814
美金：澳幣(註1)	22,378	1.31	639,675
美金：人民幣(註1)	43,977	6.58	1,257,083
澳幣：美金(註1)	2,397	0.76	52,083
美金：印尼盾(註1)	22,264	14,492.75	636,528
人民幣：港幣(註1)	198,638	1.18	862,798
新台幣：人民幣(註1)	114,519	0.23	114,519
人民幣：印尼盾(註1)	83,845	2,202.24	364,192

註 1：由於合併個體中部分個體之功能性貨幣非為新台幣，因此於揭露時亦須予以考量，例如當某一子公司之功能性貨幣為人民幣，但有美金之外幣部位亦須列入考量。

註 2：包含集團間交易在合併財務報表中已沖銷之項目。

E. 本集團貨幣性項目因匯率波動具重大影響於民國 111 年及 110 年 1 月 1 日至 3 月 31 日之全部兌換(損)益(含已實現及未實現)認列之彙總金額分別為\$86,590 及(\$25,810)。

F. 本集團因重大匯率波動影響之外幣市場風險分析如下：

		111年1月1日至3月31日		
		敏感度分析		
		變動幅度	影響(損)益	影響其他 綜合(損)益
(外幣:功能性貨幣)				
<u>金融資產</u>				
<u>貨幣性項目</u>				
美金：新台幣	1%	\$	36,128	\$ -
美金：港幣(註)	1%		32,400	-
美金：澳幣(註)	1%		3,642	-
澳幣：新台幣(註)	1%		1,242	-
紐元：美金(註)	1%		6,672	-
人民幣：港幣(註)	1%		16,672	-
美金：印尼盾(註)	1%		7,299	-
港幣：人民幣(註)	1%		10,443	-
澳幣：美金(註)	1%		630	-
<u>金融負債</u>				
<u>貨幣性項目</u>				
美金：新台幣	1%	(\$	29,331)	\$ -
美金：港幣(註)	1%	(85,671)	-
美金：澳幣(註)	1%	(3,345)	-
美金：印尼盾(註)	1%	(5,997)	-
人民幣：港幣(註)	1%	(15,564)	-
新台幣：人民幣(註)	1%	(2,083)	-

110年1月1日至3月31日

敏感度分析

	變動幅度	影響其他	
		影響(損)益	綜合(損)益
(外幣:功能性貨幣)			
<u>金融資產</u>			
<u>貨幣性項目</u>			
美金：新台幣	1%	\$ 28,029	\$ -
美金：港幣(註)	1%	56,858	-
美金：澳幣(註)	1%	5,775	-
澳幣：新台幣(註)	1%	2,647	-
紐元：美金(註)	1%	3,502	-
人民幣：港幣(註)	1%	15,881	-
美金：印尼盾(註)	1%	8,878	-
港幣：人民幣(註)	1%	12,322	-
人民幣：印尼盾(註)	1%	1,135	-
<u>金融負債</u>			
<u>貨幣性項目</u>			
美金：新台幣	1%	(\$ 19,400)	\$ -
美金：港幣(註)	1%	(59,868)	-
美金：澳幣(註)	1%	(6,397)	-
美金：人民幣(註)	1%	(12,571)	-
澳幣：美金(註)	1%	(521)	-
美金：印尼盾(註)	1%	(6,365)	-
人民幣：港幣(註)	1%	(8,628)	-
新台幣：人民幣(註)	1%	(1,145)	-
人民幣：印尼盾(註)	1%	(3,642)	-

註：由於合併個體中部分個體之功能性貨幣非為新台幣，因此於揭露時亦須予以考量，例如當某一子公司之功能性貨幣為人民幣，但有美金之外幣部位亦須列入考量。

價格風險

A. 本集團暴露於價格風險的權益工具，係所持有帳列於透過損益按公允價值衡量之金融資產、透過其他綜合損益按公允價值衡量之金融資產。為管理權益工具投資之價格風險，本集團將其投資組合分散，其分散之方式係根據本集團設定之限額進行。

- B. 本集團主要投資於國內外公司發行之權益工具，此等權益工具之價格會因該投資標的未來價值之不確定性而受影響。若該等權益工具價格上升或下跌 1%，而其他所有因素維持不變之情況下，對民國 111 年及 110 年 1 月 1 日至 3 月 31 日之稅後淨利因來自透過損益按公允價值衡量之權益工具之利益或損失將分別增加或減少 \$20,652 及 \$87,752；對其他綜合損益因分類為透過其他綜合損益按公允價值衡量之權益投資之利益或損失分別增加或減少 \$182,105 及 \$57,385。

現金流量及公允價值利率風險

- A. 本集團之利率風險主要來自按浮動利率發行之短期借款，使集團暴露於現金流量利率風險。於民國 111 年及 110 年 1 月 1 日至 3 月 31 日，本集團按浮動利率發行之借款主要為新台幣、美元及澳幣計價。
- B. 本集團之借款係採攤銷後成本衡量，依據合約約定每年利率會重新訂價，因此本集團暴露於未來市場利率變動之風險。
- C. 當借款利率上升或下跌 1 碼，而其他所有因素維持不變之情況下，民國 111 年及 110 年 1 月 1 日至 3 月 31 日之稅前淨利將分別減少或增加 \$160,973 及 \$130,761，主要係因浮動利率借款導致利息費用隨之變動所致。

(2) 信用風險

- A. 本集團之信用風險係因客戶或金融工具之交易對手無法履行合約義務而導致本集團財務損失之風險，主要來自交易對手無法清償按收款條件支付之應收帳款。
- B. 本集團係以集團角度建立信用風險之管理。本集團依內部明定之授信政策，集團內各營運個體於訂定付款及提出交貨之條款與條件前，須就其每一新客戶進行管理及信用風險分析。內部風險控管係透過考慮其財務狀況、過往經驗及其他因素，以評估客戶之信用品質。個別風險之限額係依內部或外部之評等而制訂，並定期監控信用額度之使用。
- C. 本集團經考量過去歷史經驗，採用當合約款項按約定之支付條款逾期超過 30 天，視為金融資產自原始認列後信用風險已顯著增加。
- D. 本集團依歷史收款經驗及客戶之風險等級評估，當合約款項按約定之支付條款發生逾期一定期間以上，依客戶評等區分視為已發生違約。

- E. 本集團按客戶評等之特性將對客戶之應收帳款及應收租賃款分組，採用簡化作法以損失率法為基礎估計預期信用損失。
- F. 本集團對已發生違約之金融資產持續進行追索之法律程序以保全債權之權利。經追索程序後，對無法合理預期可回收金融資產之金額予以沖銷，惟本集團仍會持續進行追索之法律程序以保全債權之權利。
- G. 本集團納入對未來前瞻性的考量調整按特定期間歷史及現時資訊所建立之損失率，以估計應收票據(含關係人)、應收帳款(含關係人)、催收款及應收租賃款的備抵損失，民國 111 年 3 月 31 日、110 年 12 月 31 日及 110 年 3 月 31 日之評估情形如下：

	個別評估					合計
	群組評估	群組A	群組B	群組C	群組D	
<u>111年3月31日</u>						
預期損失率	0.03%-0.3%	15%	50%	75%	100%	
帳面價值總額	\$ 73,493,809	\$ 1,424,613	\$ 248,562	\$ 176,665	\$ 1,819,458	\$ 77,163,107
備抵損失	\$ 108,514	\$ 213,801	\$ 124,281	\$ 132,499	\$ 1,819,458	\$ 2,398,553

	個別評估					合計
	群組評估	群組A	群組B	群組C	群組D	
<u>110年12月31日</u>						
預期損失率	0.03%-0.3%	15%	50%	75%	100%	
帳面價值總額	\$ 85,664,796	\$ 1,415,099	\$ 204,769	\$ 174,012	\$ 1,756,883	\$ 89,215,559
備抵損失	\$ 203,103	\$ 212,265	\$ 102,384	\$ 130,509	\$ 1,756,883	\$ 2,405,144

	個別評估					合計
	群組評估	群組A	群組B	群組C	群組D	
<u>110年3月31日</u>						
預期損失率	0.03%-0.3%	15%	50%	75%	100%	
帳面價值總額	\$ 59,288,800	\$ 653,820	\$ 347,747	\$ 150,288	\$ 1,817,251	\$ 62,257,906
備抵損失	\$ 87,511	\$ 98,073	\$ 173,874	\$ 112,697	\$ 1,817,251	\$ 2,289,406

- H. 本集團採簡化作法之應收票據、應收帳款(含關係人)、催收款及應收租賃款備抵損失變動表如下：

	111年			
	應收票據	應收帳款	催收款	合計
1月1日	\$ 15,997	\$ 187,106	\$ 2,202,041	\$ 2,405,144
減損提列(迴轉)	(931)	(43,981)	9,948	(34,964)
沖銷	-	(54,818)	(4,352)	(59,170)
匯率影響數	582	4,559	82,402	87,543
3月31日	<u>\$ 15,648</u>	<u>\$ 92,866</u>	<u>\$ 2,290,039</u>	<u>\$ 2,398,553</u>

	110年				
	應收票據	應收帳款	催收款	其他應收款	合計
1月1日	\$ 20,516	\$ 135,571	\$ 2,126,571	\$ 6,565	\$ 2,289,223
減損提列(迴轉)	(5,004)	(62,695)	81,130	-	13,431
匯率影響數	(74)	(803)	(12,336)	(35)	(13,248)
3月31日	<u>\$ 15,438</u>	<u>\$ 72,073</u>	<u>\$ 2,195,365</u>	<u>\$ 6,530</u>	<u>\$ 2,289,406</u>

(3) 流動性風險

- A. 現金流量預測是由集團內各營運個體執行，並由集團財務部予以彙總。集團財務部監控集團流動資金需求之預測，確保其有足夠資金得以支應營運需要。
- B. 各營運個體所持有之剩餘現金，在超過營運資金之管理所需時，將轉撥回集團財務部。集團財務部則將剩餘資金投資於付息之活期存款、定期存款、貨幣市場存款及有價證券，其所選擇之工具具有適當之到期日或足夠流動性，以因應上述預測並提供充足之調度水位。
- C. 本集團衍生性金融負債及非衍生性金融負債，按相關到期日予以分組，並依據資產負債表日至合約到期日之剩餘期間進行分析，除下表所列者外，皆為一年內到期，其未折現合約現金流量金額與資產負債表所列金額相當，其餘非衍生金融負債之未折現合約現金流量如下：

非衍生性金融負債：

111年3月31日	1年以內	1年以上	合計
租賃負債(流動/非流動)	\$ 223,984	\$ 179,168	\$ 403,152
存入保證金	-	170,959	170,959
長期借款	19,887	1,534,925	1,554,812

非衍生性金融負債：

110年12月31日	1年以內	1年以上	合計
租賃負債(流動/非流動)	\$ 228,693	\$ 227,497	\$ 456,190
存入保證金	-	190,368	190,368
長期借款	15,957	1,531,958	1,547,915

非衍生性金融負債：

110年3月31日	1年以內	1年以上	合計
租賃負債(流動/非流動)	\$ 227,451	\$ 255,484	\$ 482,935
存入保證金	-	186,501	186,501

衍生性金融負債：

111年3月31日	1年以內	1年以上	合計
遠期外匯合約	\$ 1,388	\$ -	\$ 1,388

衍生性金融負債：

110年12月31日	1年以內	1年以上	合計
遠期外匯合約	\$ 700	\$ -	\$ 700

衍生性金融負債：

110年3月31日：無

D. 本集團並不預期到期日分析之現金流量發生時點會顯著提早，或實際金額會有顯著不同。

(三)公允價值資訊

1. 為衡量金融及非金融工具之公允價值所採用評價技術的各等級定義如下：

第一等級：企業於衡量日可取得之相同資產或負債於活絡市場之報價（未經調整）。活絡市場係指有充分頻率及數量之資產或負債交易發生，以在持續基礎上提供定價資訊之市場。本集團投資之上市櫃股票投資等的公允價值皆屬之。

第二等級：資產或負債直接或間接之可觀察輸入值，但包括於第一等級之報價者除外。本集團投資之未上市櫃股票投資及衍生工具等的公允價值均屬之。

第三等級：資產或負債之不可觀察輸入值。本集團投資之無活絡市場之權益工具投資皆屬之。

2. 以成本衡量之投資性不動產的公允價值資訊，請詳附註六、(十三)說明。

3. 非以公允價值衡量之金融工具

本集團非以公允價值衡量之金融工具(包括現金及約當現金、應收票據、應收帳款(含關係人)、其他應收款、其他非流動資產-存出保證金、其他非流動資產-長期催收帳款及票據、按攤銷後成本衡量之金融資產-質押定期存款、其他非流動資產-長期應收租賃款、短期借款、應付短期票券、應付票據、應付帳款、其他應付款、長期借款及其他非流動負債-存入保證金)的帳面金額係公允價值之合理近似值。

4. 以公允價值衡量之金融及非金融工具，本集團依資產及負債之性質、特性及風險及公允價值等級之基礎分類，相關資訊如下：

(1) 本集團依資產及負債之性質分類，相關資訊如下：

<u>111年3月31日</u>	<u>第一等級</u>	<u>第二等級</u>	<u>第三等級</u>	<u>合計</u>
資產				
<u>重複性公允價值</u>				
<u>透過損益按公允價值衡量</u>				
<u>之金融資產</u>				
權益證券	\$ 217,874	\$ -	\$ -	\$ 217,874
理財產品	-	1,847,133	-	1,847,133
遠期外匯合約	-	206	-	206
<u>透過其他綜合損益按公允</u>				
<u>價值衡量之金融資產</u>				
<u>-流動</u>				
權益證券	11,423,519	-	-	11,423,519
<u>透過其他綜合損益按公允</u>				
<u>價值衡量之金融資產</u>				
<u>-非流動</u>				
權益證券	1,420,431	167,745	5,198,833	6,787,009
	<u>\$ 13,061,824</u>	<u>\$ 2,015,084</u>	<u>\$ 5,198,833</u>	<u>\$ 20,275,741</u>
負債				
<u>重複性公允價值</u>				
<u>透過損益按公允價值衡量</u>				
<u>之金融負債</u>				
遠期外匯合約	\$ -	\$ 1,388	\$ -	\$ 1,388
	<u>\$ -</u>	<u>\$ 1,388</u>	<u>\$ -</u>	<u>\$ 1,388</u>
<u>110年12月31日</u>				
	<u>第一等級</u>	<u>第二等級</u>	<u>第三等級</u>	<u>合計</u>
資產				
<u>重複性公允價值</u>				
<u>透過損益按公允價值衡量</u>				
<u>之金融資產</u>				
權益證券	\$ 221,254	\$ -	\$ -	\$ 221,254
理財產品	-	2,102,316	-	2,102,316
<u>透過其他綜合損益按公允</u>				
<u>價值衡量之金融資產</u>				
<u>-流動</u>				
權益證券	12,240,488	-	-	12,240,488
<u>透過其他綜合損益按公允</u>				
<u>價值衡量之金融資產</u>				
<u>-非流動</u>				
權益證券	1,654,581	167,600	4,790,889	6,613,070
	<u>\$ 14,116,323</u>	<u>\$ 2,269,916</u>	<u>\$ 4,790,889</u>	<u>\$ 21,177,128</u>
負債				
<u>重複性公允價值</u>				
<u>透過損益按公允價值衡量</u>				
<u>之金融負債</u>				
遠期外匯合約	\$ -	\$ 700	\$ -	\$ 700
	<u>\$ -</u>	<u>\$ 700</u>	<u>\$ -</u>	<u>\$ 700</u>

110年3月31日	第一等級	第二等級	第三等級	合計
資產				
重複性公允價值				
透過損益按公允價值衡量				
之金融資產				
權益證券	\$ 129,021	\$ -	\$ -	\$ 129,021
理財產品	-	8,645,027	-	8,645,027
遠期外匯合約	-	1,172	-	1,172
透過其他綜合損益按公允				
價值衡量之金融資產				
-非流動				
權益證券	1,559,592	137,638	4,041,310	5,738,540
	<u>\$ 1,688,613</u>	<u>\$ 8,783,837</u>	<u>\$ 4,041,310</u>	<u>\$ 14,513,760</u>

(2) 本集團用以衡量公允價值所使用之方法及假設說明如下：

- A. 本集團採用市場報價作為公允價輸入值(即第一等級)者，上市(櫃)公司股票採資產負債表日之收盤價。
 - B. 除上述有活絡市場之金融工具外，其餘金融工具之公允價值係以評價技術或參考交易對手報價取得。透過評價技術所取得之公允價值可參照其他實質上條件及特性相似之金融工具之現時公允價值、現金流量折現法或以其他評價技術，包括以合併資產負債表日可取得之市場資訊運用模型計算而得。
 - C. 當評估非標準化且複雜性較低之金融工具時，本集團採用廣為市場參與者使用之評價技術。此類金融工具之評價模型所使用之參數通常為市場可觀察資訊。
 - D. 評價模型之產出係預估之概算值，而評價技術可能無法反映本集團持有金融工具及非金融工具之所有攸關因素。因此評價模型之預估值會適當地根據額外之參數予以調整，例如模型風險或流動性風險等。根據本集團之公允價值評價模型管理政策及相關之控制程序，管理階層相信為允當表達合併資產負債表中金融工具及非金融工具之公允價值，評價調整係屬適當且必要。在評價過程中所使用之價格資訊及參數係經審慎評估，且適當地根據目前市場狀況調整。
 - E. 遠期外匯合約通常係根據目前之遠期匯率評價。
 - F. 本集團將信用風險評價調整納入金融工具及非金融工具公允價值計算考量，以分別反映交易對手信用風險及本集團信用品質。
5. 民國 111 年及 110 年 1 月 1 日至 3 月 31 日無第一等級與第二等級間之任何移轉。

6. 下表列示民國 111 年及 110 年 1 月 1 日至 3 月 31 日第三等級之變動：

	111年	110年
	非衍生性權益工具	非衍生性權益工具
1月1日	\$ 4,790,889	\$ 3,662,329
認列於其他綜合損益之利益或損失		
帳列透過其他綜合損益按公允價值		
衡量之權益工具投資未實現評價		
損益	407,172	378,941
匯率影響數	772	40
3月31日	<u>\$ 5,198,833</u>	<u>\$ 4,041,310</u>

7. 民國 111 年及 110 年 1 月 1 日至 3 月 31 日無自第三等級轉入及轉出之情形。

8. 本集團對於公允價值歸類於第三等級之評價流程係由財務品管部門負責進行金融工具之獨立公允價值驗證，藉獨立來源資料使評價結果貼近市場狀態、確認資料來源係獨立、可靠、與其他資源一致以及代表可執行價格，並定期校準評價模型、進行回溯測試、更新評價模型所需輸入值及資料及其他任何必要之公允價值調整，以確保評價結果係屬合理。

9. 有關屬第三等級公允價值衡量項目所使用評價模型之重大不可觀察輸入值之量化資訊及重大不可觀察輸入值變動之敏感度分析說明如下：

	111年3月31日	評價技術	重大不可觀察	區間	輸入值與
	公允價值		輸入值	(加權平均)	公允價值關係
非衍生權益工具：					
非上市上櫃 公司股票	\$ 117,036	可類比上市上櫃 公司法	缺乏市場流通性 折價	0.7	缺乏市場流通性 折價愈高，公允 價值愈低
非上市上櫃 公司股票	<u>5,081,797</u>	淨資產價值法	不適用	-	不適用
合計	<u>\$ 5,198,833</u>				
	110年12月31日				
	公允價值	評價技術	重大不可觀察	區間	輸入值與
			輸入值	(加權平均)	公允價值關係
非衍生權益工具：					
非上市上櫃 公司股票	\$ 105,457	可類比上市上櫃 公司法	缺乏市場流通性 折價	0.7	缺乏市場流通性 折價愈高，公允 價值愈低
非上市上櫃 公司股票	<u>4,685,432</u>	淨資產價值法	不適用	-	不適用
合計	<u>\$ 4,790,889</u>				

	110年3月31日		重大不可觀察	區間	輸入值與
	公允價值	評價技術	輸入值	(加權平均)	公允價值關係
非衍生權益工具：					
非上市上櫃 公司股票	\$ 188,024	可類比上市上櫃 公司法	缺乏市場流通性 折價	0.7	缺乏市場流通性 折價愈高，公允 價值愈低
非上市上櫃 公司股票	<u>3,853,286</u>	淨資產價值法	不適用	-	不適用
合計	<u>\$ 4,041,310</u>				

10. 本集團經審慎評估選擇採用之評價模型及評價參數，惟當使用不同之評價模型或評價參數可能導致評價之結果不同。針對分類為第三等級之金融資產及金融負債，若評價參數變動，則對本期損益或其他綜合損益之影響如下：

		111年3月31日					
				認列於損益		認列於其他綜合損益	
		輸入值	變動	有利變動	不利變動	有利變動	不利變動
金融資產							
權益工具	缺乏市場流通性 折價		± 10%	\$ -	\$ -	\$ 11,704	(\$ 11,704)
權益工具	淨資產價值法		± 1%	\$ -	\$ -	\$ 50,818	(\$ 50,818)
		110年12月31日					
				認列於損益		認列於其他綜合損益	
		輸入值	變動	有利變動	不利變動	有利變動	不利變動
金融資產							
權益工具	缺乏市場流通性 折價		± 10%	\$ -	\$ -	\$ 10,546	(\$ 10,546)
權益工具	淨資產價值法		± 1%	\$ -	\$ -	\$ 46,854	(\$ 46,854)
		110年3月31日					
				認列於損益		認列於其他綜合損益	
		輸入值	變動	有利變動	不利變動	有利變動	不利變動
金融資產							
權益工具	缺乏市場流通性 折價		± 10%	\$ -	\$ -	\$ 18,802	(\$ 18,802)
權益工具	淨資產價值法		± 1%	\$ -	\$ -	\$ 38,533	(\$ 38,533)

(四) 其他事項

因新型冠狀病毒肺炎疫情流行及政府推動多項防疫措施，本集團配合政府各項政策採取人員分流、居家辦公、數位工具使用等方式因應，本集團於民國 111 年第一季之財務狀況及經營成果未因疫情有重大影響。

十三、附註揭露事項

(一) 重大交易事項相關資訊

1. 資金貸與他人：請詳附表一。
2. 為他人背書保證：請詳附表二。
3. 期末持有有價證券情形(不包含投資子公司、關聯企業及合資控制部分)：請詳附表三。
4. 累積買進或賣出同一有價證券之金額達新台幣三億元或實收資本額百分之二十以上：請詳附表四。
5. 取得不動產之金額達新台幣三億元或實收資本額百分之二十以上：無此情形。
6. 處分不動產之金額達新台幣三億元或實收資本額百分之二十以上：無此情形。
7. 與關係人進、銷貨之金額達新台幣一億元或實收資本額百分之二十以上：請詳附表五。
8. 應收關係人款項達新台幣一億元或實收資本額百分之二十以上：請詳附表六。
9. 從事衍生工具交易：請詳附註六(二)。
10. 母公司與子公司及各子公司間之業務關係及重要交易往來情形及金額：請詳附表七。

(二) 轉投資事業相關資訊

被投資公司名稱、所在地區等相關資訊(不包含大陸被投資公司)：請詳附表八。

(三) 大陸投資資訊

1. 基本資料：請詳附表九。
2. 直接或間接經由第三地區事業與轉投資大陸之被投資公司所發生之重大交易事項：無此情形。

(四) 主要股東資訊

主要股東資訊：請詳附表十。

(以下空白)

十四、部門資訊

(一)一般性資訊

本集團屬於通路業，以經營 3C 及電子元組件等產品之銷售為主。基於所屬產業之差異，董事會及經營團隊評估經營績效分別訂定流通事業群及元件事業群之經營策略及資源分配。

(二)部門資訊

提供予主要營運決策者之應報導部門資訊如下：

民國 111 年 1 月 1 日至 3 月 31 日：

	<u>流通事業群</u>	<u>元件事業群</u>	<u>調整及沖銷</u>	<u>總計</u>
企業外部客戶收入	\$ 68,496,320	\$ 32,368,865	\$ -	\$ 100,865,185
企業內部部門收入	6,647,797	2,726,970	(9,374,767)	-
部門收入	<u>\$ 75,144,117</u>	<u>\$ 35,095,835</u>	<u>(\$ 9,374,767)</u>	<u>\$ 100,865,185</u>
部門(損)益	<u>\$ 1,803,365</u>	<u>\$ 491,571</u>	<u>\$ -</u>	<u>\$ 2,294,936</u>

民國 110 年 1 月 1 日至 3 月 31 日：

	<u>流通事業群</u>	<u>元件事業群</u>	<u>調整及沖銷</u>	<u>總計</u>
企業外部客戶收入	\$ 59,786,158	\$ 26,958,453	\$ -	\$ 86,744,611
企業內部部門收入	6,618,426	2,796,533	(9,414,959)	-
部門收入	<u>\$ 66,404,584</u>	<u>\$ 29,754,986</u>	<u>(\$ 9,414,959)</u>	<u>\$ 86,744,611</u>
部門(損)益	<u>\$ 1,617,607</u>	<u>\$ 540,730</u>	<u>\$ -</u>	<u>\$ 2,158,337</u>

(三) 部門損益之調節資訊

1. 本公司向主要營運決策者呈報之各地區營業淨損益，與綜合損益表內之收入及費用等採用一致之衡量方式。

民國 111 年及 110 年 1 月 1 日至 3 月 31 日應報導營運部門(損)益與繼續營業部門稅前損益調節如下：

	111年1月1日 至3月31日	110年1月1日 至3月31日
部門損益	\$ 2,294,936	\$ 2,158,337
營業外收入及支出合計	<u>948,465</u>	<u>902,206</u>
繼續營業部門稅前淨利	<u>\$ 3,243,401</u>	<u>\$ 3,060,543</u>

2. 提供主要營運決策者之總資產金額，與本公司財務報表內之資產採一致之衡量方式。

聯強國際股份有限公司及子公司
資金貸與他人
民國111年1月1日至3月31日

附表一

單位：新台幣仟元

(除特別註明者外)

編號	貸出資金之公司	貸與對象	往來項目	是否為關係人	本期最高金額(註8)	期末餘額	實際動支金額	利率區間	資金貸與性質	業務往來金額	有短期融通資金必要之原因	提列備抵呆帳金額	擔保品		對個別對象資金貸與限額	資金貸與總限額	備註
													名稱	價值			
0	聯強國際股份有限公司	嘉榮行銷股份有限公司	應收關係人款項	是	\$ 1,000,000	\$ 1,000,000	\$ -	1.08%	(註1)	\$ -	營業週轉	\$ -	-	\$ -	\$ 24,241,059	\$ 24,241,059	(註2)
0	聯強國際股份有限公司	Synnex Global Ltd.	應收關係人款項	是	2,867,500	2,867,500	286,750	0.85%-1.03%	(註1)	-	營業週轉	-	-	-	24,241,059	24,241,059	(註2)
1	Synnex Global Ltd.	聯強國際股份有限公司	應收關係人款項	是	1,433,750	1,433,750	602,175	-	(註1)	-	營業週轉	-	-	-	9,974,630	9,974,630	(註3)
1	Synnex Global Ltd.	聯強國際(香港)有限公司	應收關係人款項	是	14,337,500	14,337,500	3,532,204	-	(註1)	-	營業週轉	-	-	-	69,822,412	99,746,303	(註3)
1	Synnex Global Ltd.	Synnex Australia Pty. Ltd.	應收關係人款項	是	1,072,450	1,072,450	-	-	(註1)	-	營業週轉	-	-	-	69,822,412	99,746,303	(註3)
1	Synnex Global Ltd.	Synnex New Zealand Ltd.	應收關係人款項	是	894,240	894,240	665,712	-	(註1)	-	營業週轉	-	-	-	69,822,412	99,746,303	(註3)
1	Synnex Global Ltd.	Synnex China Holdings Ltd.	應收關係人款項	是	2,896,175	2,896,175	2,870,608	-	(註1)	-	營業週轉	-	-	-	69,822,412	99,746,303	(註3)
1	Synnex Global Ltd.	Syntech Asia Ltd.	應收關係人款項	是	8,602,500	8,602,500	5,511,364	-	(註1)	-	營業週轉	-	-	-	69,822,412	99,746,303	(註3)
1	Synnex Global Ltd.	Leveltech Ltd.	應收關係人款項	是	1,433,750	1,433,750	238,146	-	(註1)	-	營業週轉	-	-	-	69,822,412	99,746,303	(註3)
2	聯強國際(中國)投資有限公司	聯強國際(北京)有限公司	應收關係人款項	是	599,192	599,192	514,494	1.65%	(註1)	-	營業週轉	-	-	-	14,005,811	14,005,811	(註4)
2	聯強國際(中國)投資有限公司	聯強國際(濟南)電子有限公司	應收關係人款項	是	243,281	243,281	210,393	1.65%	(註1)	-	營業週轉	-	-	-	14,005,811	14,005,811	(註4)
2	聯強國際(中國)投資有限公司	聯強國際(哈爾濱)科技有限公司	應收關係人款項	是	306,354	306,354	296,667	1.65%	(註1)	-	營業週轉	-	-	-	14,005,811	14,005,811	(註4)
2	聯強國際(中國)投資有限公司	聯強國際(南昌)電子有限公司	應收關係人款項	是	234,270	234,270	229,360	1.65%	(註1)	-	營業週轉	-	-	-	14,005,811	14,005,811	(註4)
2	聯強國際(中國)投資有限公司	聯強國際(長沙)科技有限公司	應收關係人款項	是	234,270	234,270	218,052	1.65%	(註1)	-	營業週轉	-	-	-	14,005,811	14,005,811	(註4)
2	聯強國際(中國)投資有限公司	聯強國際貿易(中國)有限公司	應收關係人款項	是	8,109,360	8,109,360	4,054,680	1.65%	(註1)	-	營業週轉	-	-	-	14,005,811	14,005,811	(註4)
2	聯強國際(中國)投資有限公司	育德(上海)倉儲有限公司	應收關係人款項	是	9,010	9,010	3,379	1.65%	(註1)	-	營業週轉	-	-	-	5,602,324	5,602,324	(註4)
2	聯強國際(中國)投資有限公司	聯強國際(合肥)科技有限公司	應收關係人款項	是	155,429	155,429	154,528	1.65%	(註1)	-	營業週轉	-	-	-	14,005,811	14,005,811	(註4)
2	聯強國際(中國)投資有限公司	聯強國際(鄭州)科技有限公司	應收關係人款項	是	36,042	36,042	34,690	1.65%	(註1)	-	營業週轉	-	-	-	14,005,811	14,005,811	(註4)
2	聯強國際(中國)投資有限公司	聯強國際(天津)科技有限公司	應收關係人款項	是	24,779	24,779	24,328	1.65%	(註1)	-	營業週轉	-	-	-	14,005,811	14,005,811	(註4)

編號	貸出資金之公司	貸與對象	往來項目	是否為關係人	本期最高金額 (註8)	期末餘額	實際動支金額	利率區間	資金貸與性質	業務往來金額	有短期融通資金必要之原因	提列備抵呆帳金額	擔保品		對個別對象資金貸與限額	資金貸與總限額	備註
													名稱	價值			
2	聯強國際(中國)投資有限公司	聯強國際(廈門)科技有限公司	應收關係人款項	是	\$ 42,799	\$ 42,799	\$ 40,547	1.65%	(註1)	\$ -	營業週轉	\$ -	-	\$ -	\$ 14,005,811	\$ 14,005,811	(註4)
2	聯強國際(中國)投資有限公司	聯強國際(瀋陽)科技有限公司	應收關係人款項	是	22,526	22,526	13,516	1.65%	(註1)	-	營業週轉	-	-	-	14,005,811	14,005,811	(註4)
3	Trade Vanguard Global Ltd.	聯強國際貿易(中國)有限公司	應收關係人款項	是	11,713,520	11,713,520	10,902,584	-	(註1)	-	營業週轉	-	-	-	30,746,089	30,746,089	(註5)
3	Trade Vanguard Global Ltd.	聯強國際(中國)投資有限公司	應收關係人款項	是	3,604,160	3,604,160	3,063,536	-	(註1)	-	營業週轉	-	-	-	30,746,089	30,746,089	(註5)
3	Trade Vanguard Global Ltd.	聯強國際(香港)有限公司	應收關係人款項	是	4,505,200	4,505,200	1,551,570	-	(註1)	-	營業週轉	-	-	-	30,746,089	30,746,089	(註5)

註1：係指有短期融通資金之必要者。

註2：聯強國際股份有限公司對個別對象資金貸與限額及資金貸與總限額：

- (1) 個別貸與之金額，以不超過聯強國際最近期經會計師查核簽證或核閱之財務報表淨值之百分之四十為限。
- (2) 總貸與之金額，以不超過聯強國際最近期經會計師查核簽證或核閱之財務報表淨值之百分之四十為限。

註3：Synnex Global Ltd. 對個別對象資金貸與限額及資金貸與總限額：

- (1) 貸與對象為本公司持有百分之八十以上股權之子公司：以不超過本公司最近期經會計師查核簽證或核閱之財務報表淨值之百分之四十為限，個別貸與之金額，以不超過前開淨值百分之四十為限，民國111年第一季Synnex Global Ltd. 經會計師核閱淨值為\$99,746,303。
- (2) 貸與對象為本公司持有未達百分之八十股權之子公司：以不超過本公司最近期經會計師查核簽證或核閱之財務報表淨值之百分之二十為限，個別貸與之金額，以不超過前開淨值百分之五為限，民國111年第一季Synnex Global Ltd. 經會計師核閱淨值為\$99,746,303。
- (3) 貸與對象為本公司直接或間接持有表決權股份百分之百非台灣地區公司：以不超過本公司最近期經會計師查核簽證或核閱之財務報表淨值之百分之一百為限，個別貸與之金額，以不超過前開淨值百分之七十為限，民國111年第一季Synnex Global Ltd. 經會計師核閱淨值為\$99,746,303。
- (4) 貸與對象為本公司之母公司及其持有百分之百之台灣子公司：以不超過本公司最近期經會計師查核簽證或核閱之財務報表淨值之百分之十為限，個別貸與之金額，以不超過前開淨值百分之十為限，民國111年第一季Synnex Global Ltd. 經會計師核閱淨值為\$99,746,303。

註4：聯強國際(中國)投資有限公司對個別對象資金貸與限額及資金貸與總限額：

- (1) 貸與對象為本公司持有百分之八十以上股權之子公司：以不超過本公司最近期經會計師查核簽證或核閱之財務報表淨值之百分之四十為限，個別貸與之金額，以不超過前開淨值百分之四十為限，民國111年第一季聯強國際(中國)投資有限公司經會計師核閱淨值為\$14,005,811。
- (2) 貸與對象為本公司持有未達百分之八十股權之子公司：以不超過本公司最近期經會計師查核簽證或核閱之財務報表淨值之百分之二十為限，個別貸與之金額，以不超過前開淨值百分之五為限，民國111年第一季聯強國際(中國)投資有限公司經會計師核閱淨值為\$14,005,811。
- (3) 貸與對象為本公司直接或間接持有表決權股份百分之百非台灣地區公司：以不超過本公司最近期經會計師查核簽證或核閱之財務報表淨值之百分之一百為限，個別貸與之金額，以不超過前開淨值百分之一百為限，民國111年第一季聯強國際(中國)投資有限公司經會計師核閱淨值為\$14,005,811。

註5：Trade Vanguard Global Ltd對個別對象資金貸與限額及資金貸與總限額：

- (1) 貸與對象為本公司持有百分之八十以上股權之子公司：以不超過本公司最近期經會計師查核簽證或核閱之財務報表淨值之百分之四十為限，個別貸與之金額，以不超過前開淨值百分之四十為限，民國110年度TRADE VANGUARD GLOBAL LTD. 經會計師查核淨值為\$13,975,495。
- (2) 貸與對象為本公司持有未達百分之八十股權之子公司：以不超過本公司最近期經會計師查核簽證或核閱之財務報表淨值之百分之二十為限，個別貸與之金額，以不超過前開淨值百分之五為限，民國110年度TRADE VANGUARD GLOBAL LTD. 經會計師查核淨值為\$13,975,495。
- (3) 貸與對象為本公司直接或間接持有表決權股份百分之百非台灣地區公司：以不超過本公司最近期經會計師查核簽證或核閱之財務報表淨值之百分之二百二十為限，個別貸與之金額，以不超過前開淨值百分之二百二十為限，民國110年度TRADE VANGUARD GLOBAL LTD. 經會計師查核淨值為\$13,975,495。

註6：貸出公司與貸入公司除育德(上海)倉儲有限公司係本公司間接持有百分之八十以上股權之子公司外，均係本公司直接或間接持有100%股權之子公司。

註7：係以US：NT=1：28.675列示之。

註8：本期最高餘額係董事會通過之資金貸與額度金額。

聯強國際股份有限公司及子公司

為他人背書保證

民國111年1月1日至3月31日

附表二

單位：新台幣仟元

(除特別註明者外)

編號	背書保證者 公司名稱	被背書保證對象		對單一企業 背書保證限額	本期最高 背書保證餘額	期末背書 保證餘額	實際動支 金額	以財產擔保 之背書保證 金額	累計背書保證金 額佔最近期財務 報表淨值之比率	背書保證 最高限額 (註1)	屬母公司對 子公司背書 保證	屬子公司對 母公司背書 保證	屬對大陸地 區背書保證	備註
		公司名稱	關係											
0	聯強國際股份有限 公司	Synnex Global Ltd.	2. 公司直接或間接持 有表決權之股份超過 百分之五十之公司	\$ 60,602,648	\$ 26,381,000	\$ 26,381,000	\$ 5,475,420	\$ -	44%	\$ 121,205,296	Y	N	N	(註)
0	聯強國際股份有限 公司	Synnex Australia Pty. Ltd.	2. 公司直接或間接持 有表決權之股份超過 百分之五十之公司	60,602,648	7,521,534	7,166,597	4,074,743	-	12%	121,205,296	Y	N	N	(註)
0	聯強國際股份有限 公司	聯強國際(香港)有 限公司	2. 公司直接或間接持 有表決權之股份超過 百分之五十之公司	60,602,648	10,678,570	10,678,570	7,239,209	-	18%	121,205,296	Y	N	N	(註)
0	聯強國際股份有限 公司	Synnex New Zealand Ltd.	2. 公司直接或間接持 有表決權之股份超過 百分之五十之公司	60,602,648	1,761,409	1,761,409	200,016	-	3%	121,205,296	Y	N	N	(註)
0	聯強國際股份有限 公司	嘉榮行銷股份有限 公司	2. 公司直接或間接持 有表決權之股份超過 百分之五十之公司	60,602,648	2,000,000	1,000,000	290,995	-	2%	121,205,296	Y	N	N	(註)
0	聯強國際股份有限 公司	Syntech Asia Ltd.	2. 公司直接或間接持 有表決權之股份超過 百分之五十之公司	60,602,648	11,794,028	11,794,028	8,041,553	-	19%	121,205,296	Y	N	N	(註)
0	聯強國際股份有限 公司	聯強國際貿易(中 國)有限公司	2. 公司直接或間接持 有表決權之股份超過 百分之五十之公司	60,602,648	2,207,975	2,207,975	1,460,804	-	4%	121,205,296	Y	N	Y	(註)
0	聯強國際股份有限 公司	Leveltech Ltd.	2. 公司直接或間接持 有表決權之股份超過 百分之五十之公司	60,602,648	516,150	516,150	247,039	-	1%	121,205,296	Y	N	N	(註)
0	聯強國際股份有限 公司	Trade Vanguard Global Ltd.	2. 公司直接或間接持 有表決權之股份超過 百分之五十之公司	60,602,648	1,433,750	1,433,750	-	-	2%	121,205,296	Y	N	N	(註)

註. 背書保證者公司名稱：聯強國際股份有限公司

(1)對單一企業背書保證限額，以不超過聯強國際最近期經會計師查核簽證或核閱之財務報表淨值之百分之一百為限。

(2)聯強國際及聯強國際之子公司累積背書保證總額，以不超過聯強國際最近期經會計師查核或核閱之財務報表淨值之百分之二百為限。

聯強國際股份有限公司及子公司

期末持有有價證券情形（不包含投資子公司、關聯企業及合資控制部分）

民國111年3月31日

附表三

單位：新台幣仟元

(除特別註明者外)

持有之公司	有價證券種類及名稱	與有價證券發行人之關係	帳列科目	期 末				備註
				股 數	帳面金額	持股比例	公允價值	
聯強國際股份有限公司	聯華實業投資控股股份有限公司普通股	其董事長與聯強之董事長為同一人	透過損益按公允價值衡量之金融資產－流動	2,066,962	\$ 132,699	0.15%	\$ 132,699	
聯強國際股份有限公司	聯成化學科技股份有限公司普通股	其董事長與聯強之董事長為同一人	透過其他綜合損益按公允價值衡量之金融資產－非流動	68,992,033	\$ 1,266,004	5.12%	\$ 1,266,004	
"	神通資訊科技股份有限公司普通股	其董事與聯強之董事長為同一人	"	8,262,486	117,036	5.51%	117,036	
"	通達投資股份有限公司普通股	其董事長與聯強之董事長為同一人	"	4,848,125	167,745	19.99%	167,745	
"	神通電腦股份有限公司普通股	其董事長與聯強之董事長為同一人	"	69,547,771	4,850,854	18.37%	4,850,854	
"	聯訊創業投資股份有限公司普通股	其董事長與聯強之董事長為同一人	"	25,848	-	13.05%	-	
"	聯訊參創業投資股份有限公司普通股	其董事與聯強之董事為同一人	"	19,000	398	19.00%	398	
"	聯元投資股份有限公司普通股	其董事長與聯強之董事長為同一人	"	9,217,196	159,457	19.99%	159,457	
"	聯華電信股份有限公司普通股	無	"	1,450,000	-	3.58%	-	
"	大橡股份有限公司普通股	聯強為該公司之董事	"	504,000	7,995	2.68%	7,995	
"	聯訊管理顧問股份有限公司普通股	其董事長與聯強之董事長為同一人	"	862,922	16,742	19.99%	16,742	
聯強國際股份有限公司			透過其他綜合損益按公允價值衡量之金融資產－非流動合計		\$ 6,586,231		\$ 6,586,231	

持有之公司	有價證券種類及名稱	與有價證券發行人之關係	帳列科目	期 末				備註
				股 數	帳面金額	持股比例	公允價值	
群環科技股份有限公司	大綜電腦系統股份有限公司普通股	群環為該公司之董事	透過其他綜合損益按公允價值衡量之金融資產－非流動	3,254,524	\$ 154,427	8.34%	\$ 154,427	
"	聖育科技股份有限公司普通股	無	"	1,604,931	<u>22,164</u>	10.01%	<u>22,164</u>	
群環科技股份有限公司			透過其他綜合損益按公允價值衡量之金融資產－非流動合計		<u>\$ 176,591</u>		<u>\$ 176,591</u>	
Synnex Global Ltd.	Budworth Investment Ltd. 普通股	無	透過其他綜合損益按公允價值衡量之金融資產－非流動	125,807	\$ -	13.83%	\$ -	
"	Pilot View Ltd. 普通股	無	"	84,457	<u>-</u>	1.21%	<u>-</u>	
Synnex Global Ltd.			透過其他綜合損益按公允價值衡量之金融資產－非流動合計		<u>\$ -</u>		<u>\$ -</u>	
King's Eye Investments Ltd.	Hi Food Co., Ltd 普通股	無	透過其他綜合損益按公允價值衡量之金融資產－非流動	2,150,000	<u>\$ 24,187</u>	10.00%	<u>\$ 24,187</u>	
"	上市公司普通股	無	透過損益按公允價值衡量之金融資產－流動	-	<u>\$ 85,175</u>	0.51%	<u>\$ 85,175</u>	
Peer Developments Ltd.	TD Synnex Corporation 普通股	無	透過其他綜合損益按公允價值衡量之金融資產－流動	3,859,888	<u>\$ 11,423,519</u>	4.04%	<u>\$ 11,423,519</u>	
技服通達供應鏈有限公司	共贏穩健天天利	無	透過損益按公允價值衡量之金融資產－流動	-	<u>\$ 238,604</u>	-	<u>\$ 238,604</u>	
明朗國際貿易(上海)有限公司	添利快線淨值型	無	透過損益按公允價值衡量之金融資產－流動	-	<u>\$ 679,262</u>	-	<u>\$ 679,262</u>	
聯強國際(上海)有限公司	朝招金7007號	無	透過損益按公允價值衡量之金融資產－流動	-	<u>\$ 549,030</u>	-	<u>\$ 549,030</u>	
聯強國際(北京)有限公司	朝招金7007號	無	透過損益按公允價值衡量之金融資產－流動	-	<u>\$ 3,604</u>	-	<u>\$ 3,604</u>	
聯強國際(成都)科技有限公司	朝招金7007號	無	透過損益按公允價值衡量之金融資產－流動	-	<u>\$ 4,055</u>	-	<u>\$ 4,055</u>	
聯強國際(長沙)科技有限公司	朝招金7007號	無	透過損益按公允價值衡量之金融資產－流動	-	<u>\$ 901</u>	-	<u>\$ 901</u>	
聯強國際(廣州)科技有限公司	朝招金7007號	無	透過損益按公允價值衡量之金融資產－流動	-	<u>\$ 172,098</u>	-	<u>\$ 172,098</u>	
聯強國際(哈爾濱)科技有限公司	朝招金7007號	無	透過損益按公允價值衡量之金融資產－流動	-	<u>\$ 7,434</u>	-	<u>\$ 7,434</u>	
聯強國際(合肥)科技有限公司	朝招金7007號	無	透過損益按公允價值衡量之金融資產－流動	-	<u>\$ 3,604</u>	-	<u>\$ 3,604</u>	

持有之公司	有價證券種類及名稱	與有價證券發行人之關係	帳列科目	期 末				備註
				股 數	帳面金額	持股比例	公允價值	
聯強國際(杭州)電子有限公司	朝招金7007號	無	透過損益按公允價值衡量之金融資產－流動	-	\$ 66,226	-	\$ 66,226	
聯強國際(濟南)電子有限公司	朝招金7007號	無	透過損益按公允價值衡量之金融資產－流動	-	\$ 2,703	-	\$ 2,703	
聯強國際(南京)電子有限公司	朝招金7007號	無	透過損益按公允價值衡量之金融資產－流動	-	\$ 9,010	-	\$ 9,010	
聯強國際(青島)科技有限公司	朝招金7007號	無	透過損益按公允價值衡量之金融資產－流動	-	\$ 27,932	-	\$ 27,932	
聯強國際(蘇州)科技有限公司	朝招金7007號	無	透過損益按公允價值衡量之金融資產－流動	-	\$ 34,690	-	\$ 34,690	
聯強國際(武漢)科技有限公司	朝招金7007號	無	透過損益按公允價值衡量之金融資產－流動	-	\$ 27,707	-	\$ 27,707	
聯強國際(西安)科技有限公司	朝招金7007號	無	透過損益按公允價值衡量之金融資產－流動	-	\$ 16,669	-	\$ 16,669	
聯強國際(廈門)科技有限公司	朝招金7007號	無	透過損益按公允價值衡量之金融資產－流動	-	\$ 3,604	-	\$ 3,604	

聯強國際股份有限公司及子公司

累積買進或賣出同一有價證券之金額達新台幣三億元或實收資本額百分之二十以上

民國111年1月1日至3月31日

附表四

單位：新台幣仟元

(除特別註明者外)

買、賣之公司	有價證券種類及名稱	帳列科目	交易對象 (註1)	關係 (註1)	交易幣別	期初		買入		賣出			其他	期 末		
						股數	金 額	股數	金 額	股數	售價	帳面成本		處分損益	股數	金 額
聯強國際(中國)投資有限公司	添利快線淨值型、共贏穩健天天利	透過損益按公允價值衡量之金融資產-流動	-	-	人民幣	-	\$ 197,721	-	\$ 4,009,608	-	\$ 4,203,307	\$ 4,203,307	\$ -	(\$ 4,022)	-	\$ -
明明國際貿易(上海)有限公司	添利快線淨值型、朝招金7007號	"	-	-	人民幣	-	466,812	-	900,818	-	697,078	697,078	-	8,710	-	679,262
聯強國際貿易(中國)有限公司	添利快線淨值型、共贏穩健天天利	"	-	-	人民幣	-	-	-	1,579,065	-	1,580,619	1,580,619	-	1,554	-	-
聯強國際(上海)有限公司	朝招金7007號	"	-	-	人民幣	-	846,863	-	72,083	-	406,096	406,096	-	36,180	-	549,030
聯強國際(哈爾濱)科技有限公司	朝招金7007號	"	-	-	人民幣	-	1,736	-	450,518	-	446,324	446,324	-	1,504	-	7,434

註1：有價證券帳列採用權益法之投資者，須填寫該二欄，餘得免填。

註2：帳列科目為「透過損益按公允價值衡量之金融資產」，依IFRS規定認列評價損益，故無處分損益。

註3：係匯率影響數及評價損益。

聯強國際股份有限公司及子公司
與關係人進、銷貨之金額達新台幣一億元或實收資本額百分之二十以上
民國111年1月1日至3月31日

附表五

單位：新台幣仟元
(除特別註明者外)

進(銷)貨之公司	交易對象名稱	關係	交易情形				交易條件與一般交易不同之情形及原因		應收(付)票據、帳款		備註
			進(銷)貨	金額	佔總進(銷)貨之比率	授信期間	單價	授信期間	餘額	佔總應收(付)票據、帳款之比率	
聯強國際股份有限公司	Syntech Asia Ltd.	孫公司	(銷 貨)	(\$ 1,287,653)	(8%)	月結60天	按一般客戶銷貨價格	無重大差異	\$ 68,438	1%	
聯強國際股份有限公司	Syntech Asia Ltd.	孫公司	進 貨	1,252,709	7%	月結60天	按一般供應商進貨價格	無重大差異	(54,891)	(1%)	
聯強國際股份有限公司	嘉榮行銷股份有限公司	子公司	進 貨	364,362	2%	月結30天	按一般供應商進貨價格	無重大差異	(9,627)	-	
聯強國際股份有限公司	通達智能運籌股份有限公司	子公司	進 貨	129,903	1%	月結30天	按一般供應商進貨價格	無重大差異	(45,499)	(1%)	
嘉榮行銷股份有限公司	聯強國際股份有限公司	母公司	(銷 貨)	(364,362)	(27%)	月結30天	按一般客戶銷貨價格	無重大差異	9,627	4%	
通達智能運籌股份有限公司	聯強國際股份有限公司	母公司	(銷 貨)	(129,903)	(60%)	月結30天	按一般客戶銷貨價格	無重大差異	45,499	59%	
聯強國際(香港)有限公司及其子公司	聯強國際貿易(中國)有限公司	聯屬公司	(銷 貨)	(2,571,739)	(15%)	貨到90天	按一般客戶銷貨價格	無重大差異	1,112,097	13%	
聯強國際(香港)有限公司及其子公司	Syntech Asia Ltd.	聯屬公司	(銷 貨)	(2,096,127)	(12%)	月結30天	按一般客戶銷貨價格	無重大差異	1,291,381	15%	
Syntech Asia Ltd.	聯強國際股份有限公司	母公司	(銷 貨)	(1,252,709)	(4%)	月結60天	按一般客戶銷貨價格	無重大差異	54,891	-	
Syntech Asia Ltd.	聯強國際股份有限公司	母公司	進 貨	1,287,653	3%	月結60天	按一般供應商進貨價格	無重大差異	(68,438)	(1%)	
Syntech Asia Ltd.	聯強國際(香港)有限公司及其子公司	聯屬公司	進 貨	2,096,127	6%	月結30天	按一般供應商進貨價格	無重大差異	(1,291,381)	(10%)	
聯強國際貿易(中國)有限公司	聯強國際(香港)有限公司及其子公司	聯屬公司	進 貨	2,571,739	15%	貨到90天	按一般供應商進貨價格	無重大差異	(1,112,097)	(31%)	
聯強國際(上海)有限公司	聯翔科技(深圳)有限公司	聯屬公司	(銷 貨)	(166,232)	(98%)	月結30天	按一般客戶銷貨價格	無重大差異	890	29%	
聯翔科技(深圳)有限公司	聯強國際(上海)有限公司	聯屬公司	進 貨	166,232	51%	月結30天	按一般供應商進貨價格	無重大差異	(890)	(1%)	

聯強國際股份有限公司及子公司
應收關係人款項達新台幣一億元或實收資本額百分之二十以上

民國111年3月31日

附表六

單位：新台幣仟元
(除特別註明者外)

帳列應收款項之公司	交易對象名稱	關係	應收關係人款項餘額	週轉率	逾期應收關係人款項		應收關係人款項期後收回金額	提列備抵呆帳金額
					金額	處理方式		
聯強國際股份有限公司	Syntech Asia Ltd.	孫公司	\$ 111,235	9.41	\$ -	-	\$ 63,438	\$ -
聯強國際股份有限公司	Synnex Australia Pty. Ltd.	孫公司	119,707	-	-	-	-	-
聯強國際股份有限公司	聯強國際貿易(中國)有限公司	孫公司	190,892	-	-	-	-	-
群環科技股份有限公司	神通資訊科技股份有限公司	其他關係人	104,727	3.54	-	-	81,956	-
Synnex Australia Pty. Ltd.	Golden Thinking Ltd.	聯屬公司	278,536	-	-	-	-	-
聯強國際(香港)有限公司及其子公司	Syntech Asia Ltd.	聯屬公司	1,300,705	4.52	-	-	1,300,560	-
聯強國際(香港)有限公司及其子公司	聯強國際貿易(中國)有限公司	聯屬公司	1,249,798	4.52	-	-	253,740	-
聯強國際貿易(中國)有限公司	聯強國際(香港)有限公司及其子公司	聯屬公司	1,044,457	-	-	-	-	-
聯強科技發展有限公司	聯強國際貿易(中國)有限公司	母公司	279,026	-	-	-	3,784	-

註：有關資金貸與產生之應收關係人金額，請詳附表(一)資金貸與他人說明。

聯強國際股份有限公司及子公司
 母公司與子公司及各子公司間之業務關係及重要交易往來情形及金額
 民國111年1月1日至3月31日

附表七

單位：新台幣仟元
 (除特別註明者外)

編號 (註1)	交易人名稱	交易往來對象	與交易人之關係 (註2)	交易往來情形			
				科目	金額	交易條件	佔合併總營收或總資產 之比率(註3)
0	聯強國際股份有限公司	Syntech Asia Ltd.	母公司對孫公司	銷貨	\$ 1,287,653	與一般客戶同	1%
0	聯強國際股份有限公司	Synnex Australia Pty. Ltd.	母公司對孫公司	其他應收款	119,707	註5、註6	-
0	聯強國際股份有限公司	聯強國際貿易(中國)有限公司	母公司對孫公司	其他應收款	190,892	註5	-
1	嘉榮行銷股份有限公司	聯強國際股份有限公司	子公司對母公司	銷貨	364,362	與一般客戶同	-
2	通達智能運籌股份有限公司	聯強國際股份有限公司	子公司對母公司	銷貨	129,903	與一般客戶同	-
3	Syntech Asia Ltd.	聯強國際股份有限公司	孫公司對母公司	銷貨	1,252,709	與一般客戶同	1%
4	Synnex Australia Pty. Ltd.	Golden Thinking Ltd.	孫公司對孫公司	其他應收款	278,536	註6	-
5	聯強國際(香港)有限公司及其子公司	聯強國際貿易(中國)有限公司	孫公司對孫公司	銷貨	2,571,739	與一般客戶同	3%
5	聯強國際(香港)有限公司及其子公司	聯強國際貿易(中國)有限公司	孫公司對孫公司	應收帳款	1,112,097	與一般客戶同	1%
5	聯強國際(香港)有限公司及其子公司	聯強國際貿易(中國)有限公司	孫公司對孫公司	其他應收款	137,701	註6	-
5	聯強國際(香港)有限公司及其子公司	Syntech Asia Ltd.	孫公司對孫公司	銷貨	2,096,127	與一般客戶同	1%
5	聯強國際(香港)有限公司及其子公司	Syntech Asia Ltd.	孫公司對孫公司	應收帳款	1,291,381	與一般客戶同	1%
6	聯強國際(上海)有限公司	聯翔科技(深圳)有限公司	孫公司對孫公司	銷貨	166,232	與一般客戶同	-
7	聯強國際貿易(中國)有限公司	聯強國際(香港)有限公司及其子公司	孫公司對孫公司	其他應收款	1,044,457	註6	1%
8	聯強科技發展有限公司	聯強國際貿易(中國)有限公司	孫公司對孫公司	其他應收款	279,026	註6	-

註1：母公司及子公司相互間之業務往來資訊應分別於編號欄註明，編號之填寫方法如下：

- (1). 母公司填0。
- (2). 子公司依公司別由阿拉伯數字1開始依序編號。

註2：與交易人之關係有以下三種，標示種類即可(若係母子公司間或各子公司間之同一筆交易，則無須重複揭露。如：母公司對子公司之交易，若母公司已揭露，則子公司部分無須重複揭露；

子公司對子公司之交易，若其一子公司已揭露，則另一子公司無須重複揭露)：

- (1). 母公司對子公司。
- (2). 子公司對母公司。
- (3). 子公司對子公司。

註3：交易往來金額佔合併總營收或總資產比率之計算，若屬資產負債項目者，以期末餘額佔合併總資產之方式計算；若屬損益項目者，以期中累積金額佔合併總營收之方式計算。

註4：各別交易不超過1億以上，不予揭露。

註5：係本公司對關係人之應收技術服務款及資金融通之應收利息。

註6：係子公司間交易之往來餘額。

註7：有關資金貸與產生之應收關係人金額，請詳附表(一)資金貸與他人情形之說明。

註8：有關母子公司間之背書保證情形，請詳附表(二)為他人背書保證情形之說明。

聯強國際股份有限公司及子公司

被投資公司名稱、所在地區等相關資訊（不包含大陸被投資公司）

民國111年1月1日至3月31日

附表八

單位：新台幣仟元

（除特別註明者外）

投資公司名稱	被投資公司名稱	所在地區	主要營業項目	原始投資金額		期末持有			被投資公司本期 損益	本期認列之投資 損益	備註
				本期期末	去年年底	股數	比率	帳面金額			
聯強國際股份有限公司	Synnex Global Ltd.	英屬維京群島	投資控股	\$ 17,607,381	\$ 17,607,381	548,250,000	100.00	\$ 99,746,316	\$ 2,082,551	\$ 2,082,551	
聯強國際股份有限公司	群環科技股份有限公司	台灣	3C產品銷售	1,677,762	1,656,818	103,203,296	100.00	2,377,554	198,774	196,647	
聯強國際股份有限公司	伊凡投資股份有限公司	台灣	投資控股	1,145,384	1,145,384	22,500,000	100.00	281,279	(26)	(26)	
聯強國際股份有限公司	通達智能運籌股份有限公司	台灣	倉儲物流服務	50,000	50,000	5,000,000	100.00	121,220	26,853	26,853	
聯強國際股份有限公司	嘉榮行銷股份有限公司	台灣	3C產品銷售	1,426	1,426	100,000	100.00	25,890	22,459	22,459	
聯強國際股份有限公司	通達技術服務股份有限公司	台灣	維修及技術服務	1,000	1,000	100,000	100.00	987	(3)	(3)	
Synnex Global Ltd.	King's Eye Investments Ltd.	英屬維京群島	投資控股	1,791,528	1,791,528	62,477,000	100.00	22,017,046	1,196,711	-	註1
Synnex Global Ltd.	Synnex China Holdings Ltd.	英屬維京群島	投資控股	2,873,235	2,873,235	100,200,000	100.00	10,945,080	420,330	-	註1
Synnex Global Ltd.	Synnex Mauritius Ltd.	模里西斯	投資控股	688,200	688,200	24,000,000	100.00	5,188,556	229,383	-	註1
Synnex Global Ltd.	Peer Developments Ltd.	英屬維京群島	投資控股	897,528	897,528	30,200,001	100.00	17,056,420	253,418	-	註1
Synnex Global Ltd.	Trade Vanguard Global Ltd.	英屬維京群島	投資控股	14,911,000	12,617,000	520,000,000	100.00	16,277,156	(190)	-	註1
King's Eye Investments Ltd.	Laser Computer Holdings Ltd.	英屬維京群島	投資控股	1,056,588	1,056,588	36,850,001	100.00	2,636,713	218,225	-	註1
King's Eye Investments Ltd.	Synnex Australia Pty. Ltd.	澳大利亞	3C產品銷售	851,217	851,217	33,250,000	100.00	5,593,563	223,857	-	註1
Synnex Global Ltd.	Synnex Australia Pty. Ltd.	澳大利亞	3C產品銷售	5,362,225	5,211,681	-	-	5,362,225	-	-	註2
King's Eye Investments Ltd.	Synnex New Zealand Ltd.	紐西蘭	3C產品銷售	29,306	29,306	1,500,000	100.00	176,903	12,255	-	註1
Synnex Global Ltd.	Synnex New Zealand Ltd.	紐西蘭	3C產品銷售	198,718	196,137	-	-	198,718	-	-	註2
King's Eye Investments Ltd.	Synnex Electronics Hong Kong Ltd.	香港	電子元組件產品銷售	8,603	8,603	299,999	100.00	7,985	(63)	-	註1

投資公司名稱	被投資公司名稱	所在地區	主要營業項目	原始投資金額		期末持有			被投資公司本期 損益	本期認列之投資 損益	備註
				本期期末	去年年底	股數	比率	帳面金額			
King's Eye Investments Ltd.	Syntech Asia Ltd.	香港	電子元組件產品銷售	\$ 8,603	\$ 8,603	300,000	100.00	\$ 7,903,970	\$ 354,587	\$ -	註1
King's Eye Investments Ltd.	Synnex (Thailand) Public Company Ltd.	泰國	3C產品銷售	264,772	264,772	338,939,513	40.00	1,403,105	188,957	-	註1
King's Eye Investments Ltd.	Synnex FPT Joint Stock Company	越南	3C產品銷售	885,895	885,895	55,854,748	47.46	1,810,028	337,949	-	註1
King's Eye Investments Ltd.	PT. Synnex Metrodata Indonesia	印尼	3C產品銷售	301,088	301,088	150,000	50.00	2,476,503	301,988	-	註1
King's Eye Investments Ltd.	Fortune Ideal Ltd.	香港	不動產相關業務	53,106	53,106	14,500,000	100.00	207,889	4,637	-	註1
King's Eye Investments Ltd.	Golden Thinking Ltd.	香港	不動產相關業務	102,550	102,550	28,000,000	100.00	134,917	7,319	-	註1
Synnex China Holdings Ltd.	Leveltech Ltd.	香港	電子元組件產品銷售	8,603	8,603	300,000	100.00	30,208	6,386	-	註1
Synnex Global Ltd.	Golden Thinking Ltd.	香港	不動產相關業務	1,089,604	1,059,014	-	-	1,089,604	-	-	註2
Synnex Global Ltd.	聯強國際(中國)投資有限公司	中國大陸	投資控股	9,236,218	9,236,218	-	-	9,236,218	-	-	註2
Synnex Global Ltd.	聯強國際貿易(中國)有限公司	中國大陸	3C產品銷售	4,401,613	4,401,613	-	-	4,401,613	-	-	註2
Synnex Global Ltd.	聯強國際(上海)有限公司	中國大陸	電子元組件產品銷售及倉儲物流服務	946,275	946,275	-	-	946,275	-	-	註2
Peer Developments Ltd.	Concentrix Corporation	美國	商業流程專業外包服務	4,563,856	4,563,856	3,597,885	6.86	5,340,979	2,964,530	-	註1
Peer Developments Ltd.	通達智能運籌(香港)有限公司	香港	倉儲物流服務	5,506	373	1,500,000	100.00	6,503	160	-	註1
Synnex Mauritius Ltd.	Redington (India) Ltd.	印度	3C產品銷售	588,927	588,927	188,591,880	24.13	5,190,146	969,745	-	註1
Laser Computer Holdings Ltd.	Synnex Technology International (HK) Ltd. 及其子公司	香港	3C產品銷售	219,749	219,749	60,000,000	100.00	2,351,833	218,225	-	註1
群環科技股份有限公司	群冠高科股份有限公司	台灣	資訊軟硬體批發零售、認證服務及顧問業務	19,940	19,940	2,000,000	100.00	32,543	2,042	-	註1
群環科技股份有限公司	宏燁資訊股份有限公司	台灣	資訊軟硬體批發及資訊系統規劃、分析及設計	19,956	19,956	2,400,000	20.00	26,089	(15,025)	-	註1
群環科技股份有限公司	德叡股份有限公司	台灣	資訊產品批發零售及電子資訊供應服務	8,000	8,000	800,000	40.00	-	-	-	註1

註1：本期損益已由本公司轉投資之子公司予以認列。

註2：係長期投資性質之款項。

聯強國際股份有限公司及子公司

大陸投資資訊—基本資料

民國111年1月1日至3月31日

附表九

單位：新台幣仟元

(除特別註明者外)

大陸被投資公司名稱	主要營業項目	實收資本額 (註10)	投資方式 (註1)	本期期初自台灣匯出 累積投資金額	本期匯出或收回 投資金額(註10)		本期期末自台灣匯出 累積投資金額	被投資公司本 期損益	本公司直接 或間接投資 之持股比例	本期認列投資 損益 (註3)	期末投資帳面 金額	截至本期止已 匯回投資收益	備註
					匯出	收回							
明朗國際貿易(上海)有限公司	國際貿易、轉口貿易及保稅區內貿易	\$ 28,675	2	\$ 28,675	\$ -	\$ -	\$ 28,675	\$ 23,075	100.00	\$ 23,075	\$ 576,368	\$ -	(註2) (註4)
雙華食品(上海)有限公司	膨潤或培製之穀類調製食品等之產銷業務	573,500	2	51,615	-	-	51,615	-	10.00	-	51,615	-	(註2) (註5)
聯強國際(中國)投資有限公司	投資控股	5,735,000	2	5,735,000	-	-	5,735,000	467,880	100.00	467,880	14,005,737	-	(註2) (註6)
聯強國際貿易(中國)有限公司	3C產品銷售	9,462,750	2	9,462,750	-	-	9,462,750	327,547	100.00	327,547	15,194,976	-	(註2) (註6)
聯強國際(上海)有限公司	電子元組件產品銷售及倉儲物流服務	630,850	2	630,850	-	-	630,850	50,846	100.00	50,846	1,270,483	-	(註2) (註6)
聯強國際(北京)有限公司	倉儲物流服務	258,075	2	258,075	-	-	258,075	(5,675)	100.00	(5,675)	239,198	-	(註2) (註6)
聯強國際(南京)電子有限公司	倉儲物流服務	143,375	2	143,375	-	-	143,375	2,306	100.00	2,306	177,878	-	(註2) (註6)
聯強國際(成都)科技有限公司	倉儲物流服務	143,375	2	143,375	-	-	143,375	742	100.00	742	174,080	-	(註2) (註6)
聯強國際(瀋陽)科技有限公司	倉儲物流服務	86,025	2	86,025	-	-	86,025	(324)	100.00	(324)	112,825	-	(註2) (註6)
聯強國際(天津)科技有限公司	倉儲物流服務	129,038	2	129,038	-	-	129,038	(993)	100.00	(993)	90,616	-	(註2) (註6)
聯強國際(杭州)電子有限公司	倉儲物流服務	143,375	2	143,375	-	-	143,375	1,289	100.00	1,289	166,720	-	(註2) (註6)
聯強國際(青島)科技有限公司	倉儲物流服務	143,375	2	143,375	-	-	143,375	272	100.00	272	139,190	-	(註2) (註6)
聯強國際(廣州)科技有限公司	倉儲物流服務	344,100	2	344,100	-	-	344,100	1,614	100.00	1,614	361,080	-	(註2) (註6)
聯強國際(西安)科技有限公司	倉儲物流服務	114,700	2	114,700	-	-	114,700	1,453	100.00	1,453	125,455	-	(註2) (註6)
聯強國際(蘇州)科技有限公司	倉儲物流服務	172,050	2	172,050	-	-	172,050	38	100.00	38	169,634	-	(註2) (註6)

大陸被投資公司名稱	主要營業項目	實收資本額 (註10)	投資方式 (註1)	本期期初自台灣匯出 累積投資金額	本期匯出或收回 投資金額(註10)		本期期末自台灣匯出 累積投資金額	被投資公司本 期損益	本公司直接 或間接投資 之持股比例	本期認列投資 損益 (註3)	期末投資帳面 金額	截至本期止已 匯回投資收益	備註
					匯出	收回							
聯強國際(武漢)科技 有限公司	倉儲物流服務	\$ 143,375	2	\$ 143,375	\$ -	\$ -	\$ 143,375	\$ 825	100.00	\$ 825	\$ 151,828	\$ -	(註2) (註6)
聯強國際(濟南)電子 有限公司	倉儲物流服務	143,375	2	143,375	-	-	143,375	(1,669)	100.00	(1,669)	183,350	-	(註2) (註6)
聯強國際(鄭州)科技 有限公司	倉儲物流服務	143,375	2	143,375	-	-	143,375	12	100.00	12	139,509	-	(註2) (註6)
聯強國際(長沙)科技 有限公司	倉儲物流服務	114,700	2	114,700	-	-	114,700	(109)	100.00	(109)	68,091	-	(註2) (註6)
聯強國際(寧波)科技 有限公司	倉儲物流服務	114,700	2	114,700	-	-	114,700	-	-	-	-	-	(註2) (註6) (註13)
聯強國際(合肥)科技 有限公司	倉儲物流服務	174,918	2	174,918	-	-	174,918	8,398	100.00	8,398	122,062	-	(註2) (註6)
聯強國際(南昌)電子 有限公司	倉儲物流服務	114,700	2	114,700	-	-	114,700	(2,279)	100.00	(2,279)	16,962	-	(註2) (註6)
聯強國際(哈爾濱)科 技有限公司	倉儲物流服務	143,375	2	143,375	-	-	143,375	5,558	100.00	5,558	11,047	-	(註2) (註6)
聯強國際(重慶)科技 有限公司	倉儲物流服務	17,205	2	17,205	-	-	17,205	-	-	-	-	-	(註2) (註6)
聯強國際(廈門)科技 有限公司	倉儲物流服務	172,050	2	172,050	-	-	172,050	5,739	100.00	5,739	137,630	-	(註2) (註6)
聯強科技發展有限公 司等	3C產品銷售	229,764	2	-	-	-	-	1,739	100.00	1,739	276,203	-	(註2) (註7) (註12)
聯翔科技(深圳)有限 公司	電子元組件產品 銷售	5,735	2	5,735	-	-	5,735	1,976	100.00	1,976	174,766	-	(註2) (註8)
育德(上海)倉儲有限 公司	倉儲物流服務	10,812	2	-	-	-	-	191	97.96	187	(11,924)	-	(註2) (註6)
技服通達供應鏈有限 公司	倉儲物流服務	225,259	2	225,259	-	-	225,259	915	100.00	915	237,655	-	(註6) (註11)
	合計數			\$ 19,099,145	\$ -	\$ -	\$ 19,099,145						

註1：投資方式區分為下列三種，標示種類即可：

- (1)直接赴大陸地區從事投資
- (2)透過第三地區公司再投資大陸公司
- (3)其他方式

註2：投資方式係透過轉投資第三地區現有公司再投資大陸公司；聯強國際(南京)電子有限公司及聯強國際(瀋陽)科技有限公司部分資金係由間接持股比例100%之轉投資公司自有資金投資大陸，投資額分別為美金1,500仟元、美金3,000仟元；另聯強國際(中國)投資有限公司部分資金係本公司於97年11月組織架構調整，將聯強國際貿易(中國)有限公司、聯強國際(上海)有限公司、聯強國際(北京)有限公司、聯強國際(南京)電子有限公司及聯強國際(成都)科技有限公司之股權改由聯強國際(中國)投資有限公司持有，金額共計美金47,000仟元，分別為美金13,000仟元、美金22,000仟元、美金9,000仟元、美金1,000仟元及美金2,000仟元。

註3：本期認列投資收益除聯強國際(中國)投資有限公司、聯強國際貿易(中國)有限公司、聯強國際(上海)有限公司及聯強科技發展有限公司係依本公司會計師核閱之財務報表認列投資收益外，餘係依各該公司同期自編未經會計師核閱之財務報表認列。

註4：本公司透過間接持股比例100%之轉投資公司聯強國際(香港)有限公司，其100%持有之香港群智電腦有限公司於上海設立明朗國際貿易(上海)有限公司，總投資額為美金1,000仟元。

註5：本公司透過間接持股比例10%之轉投資公司Hi Food Co., Ltd.間接持有雙華食品(上海)有限公司10%股權，總投資金額為美金1,800仟元。

註6：本公司透過間接持股比例100%之轉投資公司Synnex China Holdings Ltd.間接持有聯強國際(中國)投資有限公司100%股權，總投資金額為美金200,000仟元；並由聯強國際(中國)投資有限公司再投資大陸公司，總投資額係以US:NT=1:28.675列示之。

註7：本公司透過間接持股比例100%之轉投資公司聯強國際貿易(中國)有限公司取得聯強科技發展有限公司100%之股權，總投資額為人民幣50,000仟元。

註8：本公司透過間接持股比例100%之轉投資公司Peer Developments Ltd.取得聯翔科技(深圳)有限公司100%之股權，總投資額為美金200仟元。

註9：本公司透過間接持股比例100%之轉投資公司聯強國際(中國)投資有限公司投資聯強國際貿易(中國)有限公司，投資額為美金100,000仟元。

註10：係以US:NT=28.675及RMB:NT=1:4.5052列示之。

註11：本公司透過間接持股比例100%之轉投資公司聯強國際(中國)投資有限公司投資技服通達供應鏈有限公司，投資額為人民幣50,000仟元。

註12：本公司之間接持股比例100%之轉投資公司聯強國際(中國)投資有限公司透過第三人投資聯眾宏宇信息科技(北京)有限公司，投資額為人民幣1,000仟元。

註13：本公司於民國110年2月28日處分子公司－「聯強國際(寧波)科技有限公司」100%股權予「寧波久源電子有限公司」，截至該日止，本公司對前述公司已喪失控制力，故於該日停止納入本集團之合併。

公司名稱	本期期末累計自台灣匯出赴大陸地區投資金額	經濟部投審會核准投資金額	依經濟部投審會規定赴大陸地區投資限額
聯強國際股份有限公司(註)	\$ 19,099,145	\$ 19,109,020	\$ 37,855,834

註：依據民國90年11月16日財政部證券暨期貨管理委員會(90)台財證(一)第006130號函規定之限額。

聯強國際股份有限公司

主要股東資訊

民國111年3月31日

附表十

主要股東名稱	股份	
	持有股數	持股比例
神通電腦股份有限公司	260,521,054	15.61%

註1：本表主要股東資訊係由集保公司以每季底最後一個營業日，計算股東持有公司已完成無實體登錄交付（含庫藏股）之普通股及特別股合計達百分之五以上資料。

至於公司財務報告所記載股本與公司實際已完成無實體登錄交付股數，可能因編制計算基礎不同或有差異。

註2：上開資料如屬股東將持股交付信託，係以受託人開立信託專戶之委託人個別分戶揭示。至於股東依據證券交易法令辦理持股超過百分之十之內部人股權申報，其持股包括本人持股加計其交付信託且對信託財產具有運用決定權股份等，有關內部人股權申報資料請參閱公開資訊觀測站。